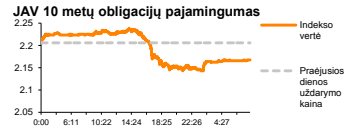
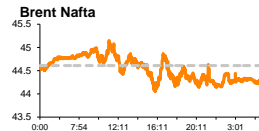
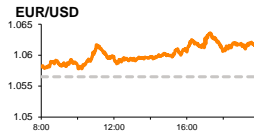
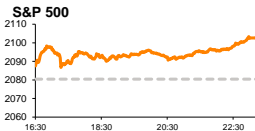


Rytinė finansų rinkų apžvalga

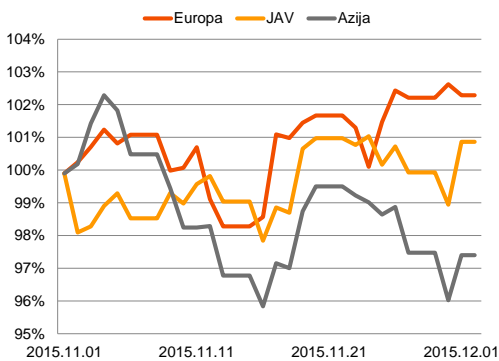
Finansų rinkų tarnyba – trečiadienis, 2015 m. gruodžio 2 d.

Dienos prekyba

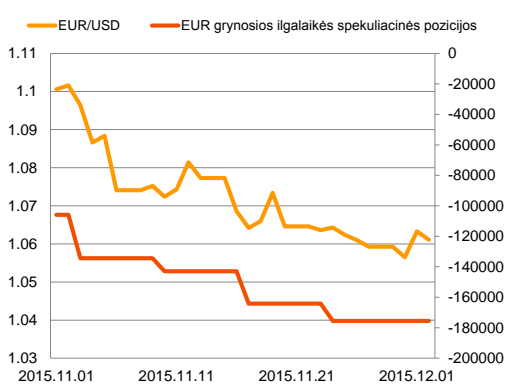


Finansų makleris
Martynas Freitakas
(8 5) 258 2295

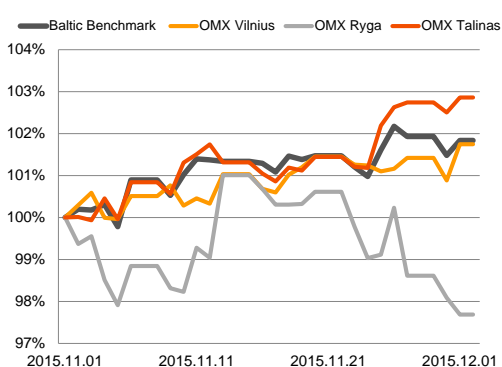
Regioniniai indeksai
(1 mėn. santykiniai pokyčiai, atskaitos taškas 100%)



EUR/USD kursas ir grynoji EUR spekuliacinė pozicija



Baltijos šalių indeksai
(1 mėn. santykiniai pokyčiai, atskaitos taškas 100%)



JAV ekonomikos duomenys nustebino investuotojus

Pasaulio finansų rinkų tendencijos



Vakar Europos akcijų rinkos traukėsi nuo aukščiausio pasiekto lygio per pastaruosius trejetą mėnesių (**Stoxx Europe 600** -0,31 proc.; **DAX** -1,06 proc.). Investuotojai sunerimo dėl JAV ekonomikos duomenų, kurie parodė, kad lapkričio mėnesį gamybos sektoriaus aktyvumas vietoj prognozuoto kilimo patyrė kritimą. Tokie duomenys siuntė signalą, kad didžiausia pasaulyje ekonomika yra ne tokiame tvirtame kelyje, o FED'o šį mėnesį galimas bazinės palūkanų normos kėlimas gali sudaryti sunkumų tolimesniam vystymuisi. Žinoma, JAV akcijų rinkose pastaroji informacija buvo sutikta pozityviai. **S&P 500** indeksas pakilo net 1,07 proc. ir dienos prekybą uždarė pasiekdamas šio mėnesio pradžioje buvusį lygį. Iš esmės investuotojai buvo teigiamai nusiteikę, dėl spekuliacijų, kad FED'as gali neskubėti keisti bazines palūkanų normas gruodžio mėnesį. Tačiau tikimybė, kad šio veiksmo bus imtasi šiuo metu siekia net 72 proc., atsižvelgiant į FED'o fondų ateities sandorių reikšmes. Šiandien svarbesnių duomenų sulauksime iš JAV, kur paaikšės privataus sektoriaus dirbančių skaičiaus augimas lapkričio mėnesį. Analitikai prognozuoja, kad šis rodiklis turėtų apsisotėti ties 190 tūkst., kai mėnesį prieš privačiame sektoriuje buvo sukurta 182 tūkst. naujų darbo vietų.

Valiutų rinkos























EUR/USD valiutų santykis vakar dieną šoktelėjo 0,64 proc. iki **1,0633** ribos. Prastesni JAV šalies makroekonominiai rodikliai silpnino JAV dolerio vertę, o prie papildomo euro stiprinimo dalinai prisidėjo informacija iš Vokietijos. Euro zonoje didžiausią ekonomiką turinčioje šalyje buvo paskelbta, kad nedarbo lygis apsisotėjo ties 6,3 proc. ir tai yra žemiausias lygis per visą šalies istoriją. Taip pat Vokietijoje buvo paskelbta, kad gamybos sektoriuje pastebimas pagyvėjimas, šio sektoriaus indekso reikšmei keičiantis nuo 52,6 iki 52,9. Šiandien ryte EUR/USD santykis laikosi ties **1,0620** riba, o investuotojų dėmesio centre bus euro zonos infliacijos metinis lygis, kuris, tikimasi, pakils nuo 0,1 proc. iki 0,2 proc.

Baltijos vertybinių popierių rinka




Antradienį Vilniaus ir Talino biržų indeksai kilo atitinkamai po +0,86 proc. ir +0,36 proc., Rygos indeksas pasuko priešinga linkme, jo vertei sumažėjant -0,4 proc. Bendras trijų šalių aktyvumas neišsiskyrė, dienos apyvartai pasiekiant 696,7 tūkst. eurų. Į lyderio gretas, pagal apsiektų vertybinių popierių vertę, išsiveržė azartinių lošimų bendrovė „**Olympic Entertainment Group**“, akcijos kainai išliekant stabiliai ties 1,81 euro ir 70 sandorių metų investuotojams apsiekiant akcijomis už daugiau nei 242,6 tūkst. eurų. Vakar bendrovė išplatino pranešimą, kad vykdant plėtrą Estijoje buvo įsigytas kitas azartinių lošimų operatorius, o šiuo pirkimu bendrovė padidins savo valdomą tinklą šalyje iki 24 vietų. Nurodomą, kad įsigyjamos bendrovės pajamos per 2014 metus sudarė 3,0 mln. eurų. Šiandien bendrovė paskelbė, kad galutinai įvykdė Latvijos azartinių lošimų operatoriaus „SIA Garkalns“ įsigijimą ir tokiu būdu valdomą tinklą šalyje išplėtė iki 57 vietų. Vilniaus biržoje prekybos aktyvumu išsiskyrė „**Grigeo Grigiškės**“. Pozicijoje buvo sudaryta 11 sandorių, kurių bendra apyvarta perkopė 53,5 tūkst. eurų, akcijos kainai paskutinio sandorio metu išliekant ties 1,08 euro/vnt. Latvijoje investuotojai didino „**Olainfarm**“ bendrovės akcijų pasiūlą, apyvartai viršijant 30,3 tūkst. eurų ir kainai krentant 1,61 proc. Šiandien ryte bendrovių „LESTO“, „Lietuvos dujos“ ir „Ventspils nafta“ neeiliniai visuotiniai akcininkų susirinkimai, o kitos bendrovės nėra numačiusios paskelbti svarbesnės, su veikla susijusios informacijos.

2015.12.02	Šalis	Laikas	Svarbiausios dienos makroekonominės naujienos	Prognozė	Buvusi reikšmė
	EZ	12:00	Metinis infliacijos lygis	Lapkričio mėn.	0,2%
	JAV	15:15	Privataus sektoriaus dirbančiųjų skaičiaus augimas	Lapkričio mėn.	190 tūkst.

Pasaulio rinkos

Pavadinimas	Indekso vertė	Dienos pokytis, %	Mėnesio pokytis, %	Nuo metų pradžios, %	12 mėn. pokytis, %
JAV					
 S&P 500	2103	↑ 1.07	-0.07	2.12	1.75
 Dow Jones	17888	↑ 0.95	0.33	0.37	0.05
 Nasdaq Comp	5156	↑ 0.93	0.57	8.87	8.42
 Russell 2000	1204	↑ 0.50	1.52	-0.04	3.06
Skandinavija					
 OMX Stockholm 30	1531	↓ -0.36	1.87	4.50	5.55
 OMX Helsinki 25	3466	↓ -0.07	4.32	16.01	14.17
 OMX Copenhagen 20	1019.7	↑ 0.46	7.73	36.97	33.06
 Oslo stock exchange	566.0	↑ 0.73	2.52	8.07	8.72
Europa					
 DJ Euro STOXX 50	3480	↓ -0.76	1.31	10.59	7.45
 CAC 40	4915	↓ -0.87	-0.03	15.02	11.99
 DAX	11261	↓ -1.06	2.84	14.85	13.36
 FTSE 100	6396	↑ 0.62	0.53	-2.60	-5.14
 MIB	22581	↓ -0.60	0.44	18.77	14.16
 IBEX 35	10379	↓ -0.07	-0.37	0.97	-3.44
Centrinė ir Rytų Europa					
 ATX	2502	↑ 0.52	2.80	15.81	10.01
 WIG20	1924	↓ -0.09	-7.37	-16.93	-21.35
 BUX	23847	↑ 0.33	10.50	43.36	38.70
 PX	969.1	↓ -0.55	-1.78	2.36	-3.84
 RTS	839	↓ -0.94	-1.71	6.12	-9.32
Azija					
 Nikkei 225	19938	↓ -0.37	6.72	14.25	12.88
 Hang Seng	22481	↑ 0.45	0.50	-4.76	-4.96
 KOSPI	2009	↓ -0.72	-1.28	4.89	2.21
Valiutų kursai					
EUR/USD	1.06	↓ -0.21	-3.68	-12.29	-14.31
EUR/GBP	0.70	↑ 0.08	1.42	-9.29	-11.03
EUR/PLN	4.28	↑ 0.03	-0.46	0.17	-2.76
EUR/RUB	70.72	↑ 0.24	-0.85	3.93	-5.44
Žaliavų rinka					
Brent nafta	44.3	↓ -0.43	-9.31	-22.82	-37.27
Auksas	1068	↓ -0.15	-5.83	-9.85	-10.90
Palūkanų normos					
EURIBOR 6 mėn.	-0.05	↓ -4.65	-850.00	-126.32	-125.14
LIBOR USD 6 mėn.	0.66	↑ 0.92	19.62	81.89	102.30

Baltijos regionas

Pavadinimas	Indekso vertė	Dienos pokytis, %	Mėnesio pokytis, %	Nuo metų pradžios, %	12 mėn. pokytis, %
Baltijos šaly					
 OMX Vilnius	486.9	↑ 0.86	1.45	7.63	6.58
 OMX Ryga	583.8	↓ -0.40	-1.73	43.09	38.99
 OMX Talinas	894.1	↑ 0.36	2.87	18.41	15.18
OMX Baltic Benchmark	647.4	↑ 0.36	1.64	14.26	11.25
NASDAQ OMX Baltic sąrašo likvidžios akcijos					
Agrowill Group	0.27	↑ 2.32	10.42	33.17	12.77
Apranga	2.61	↑ 1.16	0.77	-0.38	-2.97
Arco Vara	1.14	0.00	8.57	37.68	28.38
Baltika	0.29	↓ -2.02	0.34	-37.01	-43.50
City Service	1.66	0.00	2.47	-1.19	-0.60
Ekspress Grupp	1.28	0.00	3.23	12.28	17.43
Grigiškės	1.08	0.00	3.85	10.20	27.96
Grindeks	5.30	↑ 1.92	6.43	-17.83	-7.99
Klaipėdos nafta	0.37	↑ 2.50	4.24	18.65	23.00
Latvijas Gāze	9.52	↑ 1.71	3.25	4.16	1.06
LESTO	0.93	↑ 0.43	-0.43	-6.81	-6.81
Lietuvos dujos	0.72	↑ 1.41	-0.69	10.77	9.59
Linas Agro Group	0.67	0.00	-0.75	-3.62	-2.64
Merko Ehitus	8.55	↓ -0.58	8.23	23.03	23.37
Nordecon	1.02	↓ -0.97	4.08	-3.77	0.99
Olainfarm	7.33	↓ -1.61	2.52	23.61	7.01
Olympic Entertainment Group	1.81	0.00	0.56	6.47	-0.55
Panevėžio statybos trestas	0.91	↑ 0.11	-2.58	5.48	-0.66
Pieno žvaigždės	1.34	↑ 1.52	-4.29	-13.55	-15.72
Premia Foods	0.37	↓ -0.27	0.27	-3.13	-5.39
Rokiškio sūris	1.37	↑ 0.74	-0.72	-0.72	-4.86
Silvano Fashion Group	1.30	↓ -0.76	0.78	10.17	-21.69
Šiaulių bankas	0.30	↓ -0.67	-5.13	20.85	15.22
Tallink Grupp	0.84	↑ 1.21	4.87	24.30	19.86
Tallinna Kaubamaja	6.75	↑ 2.90	5.80	32.35	33.93
Tallinna Veski	13.60	↓ -0.73	0.00	3.82	4.62
TEO LT	1.02	↑ 0.99	2.00	2.93	2.00
Vilkyškių pieninė	1.69	0.00	-0.59	-15.50	-9.63
Vilniaus baldai	15.50	0.00	6.90	1.31	-2.52
Žemaitijos pienas	0.64	↑ 1.92	-2.15	-9.25	-15.83

Kontaktai:

Martynas Freitakas	Agnė Anzelienė	Renatas Žeknys
Makleris	Maklerė	Makleris
Tel: 8 5 258 2504	Tel: 8 5 258 2306	Tel: 8 5 258 2295
Martynas.Freitakas@swedbank.lt	Agne.Anzeliene@swedbank.lt	Renatas.Zeknys@swedbank.lt

Apžvalgą užsiprenumeruoti galima adresu: <http://www.swedbank.lt/articles/subscribe>

Dėmesio! Ši apžvalga yra tik informacinio pobūdžio, t.y. pateikiama informacija jokiomis aplinkybėmis negali būti interpretuojama kaip asmeninė rekomendacija, patarimas, pasiūlymas, nurodymas arba reikalavimas įsigyti ar perleisti apžvalgoje nurodytas finansines priemones ir negali būti jokio vėliau sudaryto sandorio pagrindas ar sudedamoji dalis. Visa pateikta informacija yra surinkta iš viešai prieinamų šaltinių (įmonių, vertybinių popierių biržų, naujienų agentūrų ir kitų). Duomenų šaltinis: „Bloomberg“, „Reuters“, „Swedbank“, „Nasdaq OMX“. Mes neatlikome informacijos tikrinimo ir/ar vertinimo, dėl to negarantuojame informacijos tikslumo, pilnumo ar aktualumo, ir neatsakome už nuostolius, kurie gali atsirasti, kai investuojama remiantis tokia informacija. Pateikta apžvalga taip pat nėra apsaugota nuo skirtingų duomenų ir/ar informacijos palyginimo problemų, dėl įmonių keičiamos apskaitos ir finansinės atskaitomybės paruošimo praktikos (t.y. pasikeitę apskaitos standartai, finansinių ataskaitų konsolidavimo praktikos pasikeitimas ir pan.). Dėl šios priežasties istoriniai palyginamieji duomenys gali būti neprieinami. Draudžiama kopijuoti, spausdinti ar kitaip komerciniais tikslais atgaminti bei platinti šią apžvalgą arba bet kurią jos dalį be „Swedbank“, AB sutikimo. Cituojant būtina nuoroda į šaltinį.