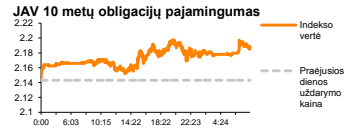
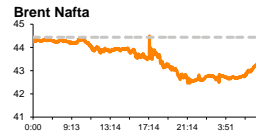
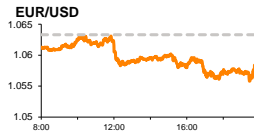
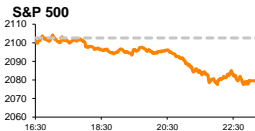


Rytinė finansų rinkų apžvalga

Finansų rinkų tarnyba – ketvirtadienis, 2015 m. gruodžio 3 d.

Dienos prekyba



Finansų makleris
Martynas Freitakas
(8 5) 258 2504

- Gerėjanti JAV darbo rinkos situacija didina tikimybę, kad FED'as artimiausio susitikimo metu didins bazinę palūkanų normą
- Ketvirtadienį investuotojų dėmesys bus nukreiptas į ECB palūkanų normų paskelbimą

Pasaulio finansų rinkų tendencijos

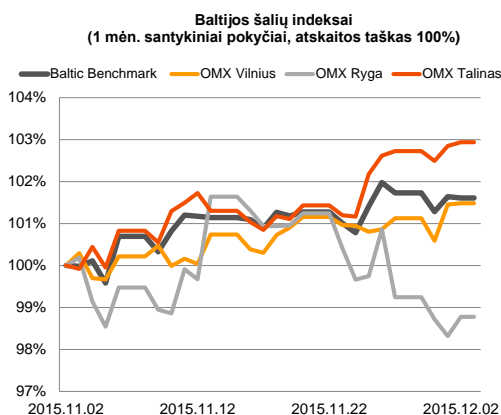
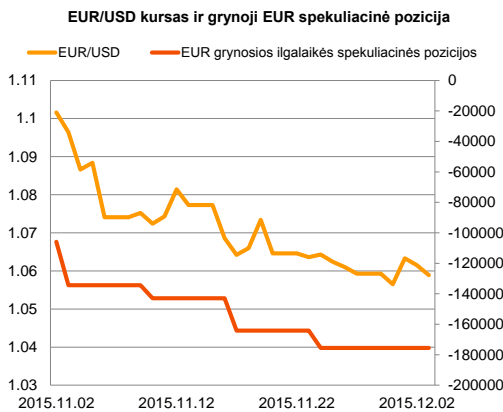
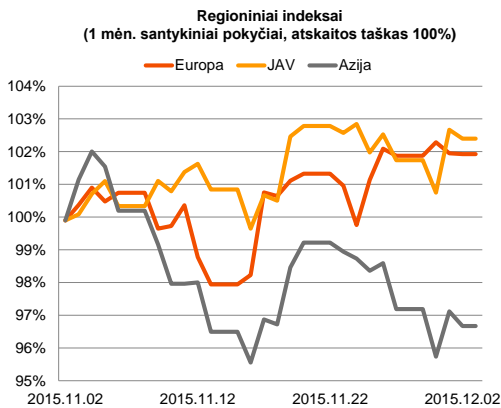
Trečiadienį nežymiai krito **Stoxx Europe 600** (-0,02 proc.) indeksas, aktyviausiai jį slėgiant pagrindinių išteklių (Basic Resource) sektoriui, kurio vertė sumažėjo -1,05 proc. Metalų gamintoja „ArcelorMittal S.A.“ vakar dieną patyrė stiprų vertės kritimą, akcijos kainai susitraukiant net -8,86 proc. Toks pokytis susidarė po prognozių, kad kitais metais metalo gaminių kainos gali būti mažesnės dėl besitraukiančios pasaulinės šios produkcijos paklausos. Trečiadienį paaiškėjo, kad euro zonos metinis infliacijos lygis, kaip ir mėnesį prieš tai, išliko ties 0,1 proc., o dauguma tikėjosi sulaukti šios rodiklio kilimo iki 0,2 proc. Tai uždegė žalią šviesą ECB imtis griežtesnių monetarinės politikos priemonių, kurios išjudintų regiono ekonomiką. Analitikai tikisi, kad centrinis bankas šiandien pakeis depozitinę palūkanų normą nuo -0,2 proc. iki -0,3 proc. O rinkos dalyviai spekuliuoja, kad tai bus tik mažas žingsnis, kuris duos nedidelį efektą ekonomikai ir bus reikalingos papildomos priemonės, tokios kaip kiekybinis skatinimas didinant superkamų finansinių instrumentų apimtį. Trečiadienį investuotojus nustebino išaugęs daugiau nei tikėtasi dirbančiųjų skaičius privačiame sektoriuje. Po patikslintų duomenų buvo aišku, kad spalio mėnesį šiame sektoriuje buvo sukurta 196 tūkst. naujų darbo vietų, o lapkritį šis rodiklis šoktelėjo iki 217 tūkst. (prognose 190 tūkst.). Bendrai žiūrint, šie duomenys rodo pozityvią tendenciją, tačiau pagrindiniai JAV akcijų indeksai krito (**S&P 500** -1,1 proc.), augant tikimybei, kad FED'as galės lengviau priimti sprendimą dėl bazinės palūkanų normos didinimo gruodžio mėnesį. Taip pat vakar dieną FED'o prezidentė oponavo, kad būtų palanku keisti bazines palūkanų normas greičiau, matant pagyvėjimą darbo rinkoje ir tikintis, kad infliacija sparčiau kils iki banko užsibrėžto lygio ties 2,0 proc. Šiandien didelė dėmesio dalis bus sukoncentruota į ECB skelbiamas bazines palūkanų normas. O taip pat investuotojai stebės JAV savaitinį bedarbių paraiškų skaičių, gamyklų užsakymų apimtį bei ilgalaikio vartojimo prekių užsakymų pasikeitimą.








Valiutų rinkos

Trečiadienį EUR/USD valiutų santykis buvo pasiekęs žemiausią lygį ties 1,0551, tačiau baigiantis dienai kursas atšoko nuo dugno ir išliko ties **1,0615** riba. Šiandien ryte pastarasis kursas išlaiko neigiamą kryptį, fiksuojant 0,25 proc. (**1,0589**) kritimą. Vakare paskelbti JAV darbo rinkos duomenys suteikė JAV doleriui stiprumo prieš eurą, o euras papildomai buvo slėgiamas dėl spekuliacijų, kad ECB imsis papildomų priemonių euro zonos ekonomikos skatinimui. Šiandien 14:45 val. ECB paskelbs palūkanų normas, o 15:30 val. vyks centrinio banko prezidento Mario Draghi spaudos konferencija. Taigi ketvirtadienį įpusėjus dienai galime sulaukti aktyvių EUR/USD svyravimų.























Baltijos vertybinių popierių rinka

Vakar dieną bendrovės „Lesto“ akcijos vertė kilo 2,15 proc. (apyvarta 24,4 tūkst.), o „Lietuvos dujos“ vertė šoktelėjo 3,89 proc. (apyvarta 19,6 tūkst.). Šiandien vykta bendrovių neeiliniai visuotiniai akcininkų susirinkimai, todėl prekyba šiomis akcijomis yra sustabdyta, kad investuotoja turėtų laiko susipažinti su sprendimais. Tikėtina, prekyba bus atnaujinta penktadienį ir vyks iki gruodžio 11 dienos. Po kitos savaitės penktadienio prekyba pastarosiomis bendrovės vėl bus sustabdyta, laukiant reorganizavimo, apjungiant bendroves į vieną – „Energijos skirstymo operatorius“. Tikėtina, naujos bendrovės akcijomis bus galima prekiauti 2016 metų sausio mėnesio pabaigoje. Šiandien „Tallink Grupp“ paskelbė, kad šių metų lapkričio mėnesį keleivių skaičius buvo -4,2 proc. mažesnis, krovininių perplukdyta -0,6 proc. mažiau, tačiau automobilių srautas didėjo 1,9 proc. lyginant su praėjusiais metais.






2015.12.03	Šalis	Laikas	Svarbiausios dienos makroekonominės naujienos	Prognozė	Buvusi reikšmė	
	EZ	11:00	Markit paslaugų sektoriaus užsakymų indeksas	Lapkričio mėn.	54,6	54,6
	EZ	11:00	Metinės mažmeninės prekybos apimtys	Spalio mėn.	2,6%	2,9%
	EZ	14:45	ECB bazinė palūkanų norma	Gruodžio mėn.	0,05%	0,05%
	EZ	14:45	ECB depozitinė palūkanų norma	Gruodžio mėn.	-0,3 proc.	-0,2 proc.
	JAV	15:30	Savaitinis bedarbių paraiškų skaičius		269 tūkst.	260 tūkst.
	JAV	17:00	Gamyklų užsakymų apimtys	Spalio mėn.	1,4%	-1,0%
	JAV	17:00	Ilgalaikio vartojimo prekių užsakymų apimtys	Spalio mėn.	Nėra	3,0%

Pasaulio rinkos

Pavadinimas	Indekso vertė	Dienos pokytis, %	Mėnesio pokytis, %	Nuo metų pradžios, %	12 mėn. pokytis, %	
JAV						
	S&P 500	2080	▼ -1.10	-1.44	1.00	0.25
	Dow Jones	17730	▼ -0.89	-1.05	-0.52	-1.02
	Nasdaq Comp	5123	▼ -0.64	-0.43	8.17	7.30
	Russell 2000	1192	▼ -1.04	0.01	-1.08	1.08
Skandināvija						
	OMX Stockholm 30	1534	▲ 0.22	1.75	4.73	4.71
	OMX Helsinki 25	3486	▲ 0.57	4.10	16.67	14.33
	OMX Copenhagen 20	1025.4	▲ 0.56	7.27	37.74	33.55
	Oslo stock exchange	566.1	▲ 0.03	1.33	8.10	7.78
Europa						
	DJ Euro STOXX 50	3469	▼ -0.32	0.75	10.24	6.80
	CAC 40	4906	▼ -0.18	-0.62	14.82	11.70
	DAX	11190	▼ -0.63	2.18	14.12	12.22
	FTSE 100	6421	▲ 0.40	0.58	-2.21	-4.40
	MB	22552	▼ -0.13	0.41	18.62	12.88
	IBEX 35	10342	▼ -0.36	-1.18	0.61	-4.91
Centrinė ir Rytų Europa						
	ATX	2488	▼ -0.54	1.83	15.19	9.02
	WIG20	1887	▼ -1.95	-8.48	-18.54	-22.86
	BUX	23681	▼ -0.69	9.49	42.37	37.03
	PX	959.4	▼ -1.00	-2.12	1.34	-5.92
	RTS	834	▼ -0.62	-5.91	5.47	-12.09
Azija						
	Nikkei 225	19940	▲ 0.01	6.73	14.26	12.52
	Hang Seng	22480	▲ 0.00	-0.39	-4.77	-4.05
	Kospi	1994	▼ -0.76	-2.65	4.10	1.23
Valiutų kursai						
	EUR/USD	1.06	▼ -0.25	-3.43	-12.48	-14.00
	EUR/GBP	0.71	▲ 0.08	0.24	-8.67	-9.63
	EUR/PLN	4.28	▲ 0.06	-0.56	0.29	-2.86
	EUR/RUB	71.46	▲ 0.16	-3.93	2.86	-8.45
Žaliavų rinka						
	Brent nafta	43.3	▲ 1.95	-14.29	-24.44	-38.04
	Auksas	1053	▼ -0.02	-5.76	-11.05	-12.90
Palūkanų normos						
	EURIBOR 6 mėn.	-0.05	▼ -6.67	-785.71	-128.07	-126.97
	LIBOR USD 6 mėn.	0.66	▲ 0.53	20.26	82.86	101.67

Baltijos regionas

Pavadinimas	Indekso vertė	Dienos pokytis, %	Mėnesio pokytis, %	Nuo metų pradžios, %	12 mėn. pokytis, %	
Baltijos šalys						
	OMX Vilnius	487.1	▲ 0.03	1.18	7.66	7.20
	OMX Ryga	586.5	▲ 0.46	-1.46	43.74	38.99
	OMX Talinas	894.9	▲ 0.09	3.04	18.52	15.07
	OMX Baltic Benchmark	647.2	▼ -0.03	1.62	14.23	11.15
NASDAQ OMX Baltic sąrašo likvidžios akcijos						
	Agrowill Group	0.27	0.00	10.42	33.17	17.78
	Apranga	2.61	0.00	0.38	-0.38	-2.97
	Arco Vara	1.10	▼ -3.51	4.76	32.85	25.00
	Baltika	0.29	▲ 0.34	0.34	-36.80	-42.29
	City Service	1.66	0.00	3.11	-1.19	-0.60
	Ekspress Grupp	1.28	0.00	0.79	12.28	17.43
	Grigiškės	1.07	▼ -0.93	1.90	9.18	25.88
	Grindeks	5.24	▼ -1.13	5.43	-18.76	-12.67
	Klaipėdos nafta	0.37	▲ 0.81	4.49	19.61	24.00
	Latvijas Gāze	9.52	0.00	3.25	4.16	2.15
	LESTO	0.95	▲ 2.15	2.70	-4.81	-5.00
	Lietuvos dujos	0.75	▲ 3.89	3.17	15.08	13.85
	Linus Agro Group	0.66	▼ -0.60	-0.30	-4.20	-3.50
	Merko Ehitus	8.60	▲ 0.58	9.83	23.75	25.86
	Nordecon	1.03	▲ 0.98	5.10	-2.83	1.98
	Olainfarm	7.36	▲ 0.41	3.66	24.11	7.60
	Olympic Entertainment Group	1.81	0.00	0.56	6.47	1.12
	Panevėžio statybos trestas	0.92	▲ 1.22	-2.55	6.76	0.55
	Pieno žvaigždės	1.34	0.00	0.00	-13.55	-11.26
	Premia Foods	0.37	▼ -0.80	-0.54	-3.91	-6.15
	Rokiškio sūris	1.37	0.00	-2.14	-0.72	-4.86
	Silvano Fashion Group	1.30	0.00	1.56	10.17	-21.69
	Šiaulių bankas	0.30	0.00	-5.73	20.85	15.63
	Tallink Grupp	0.83	▼ -0.72	3.87	23.41	17.49
	Tallinna Kaubamaja	6.85	▲ 1.48	7.37	34.31	34.84
	Tallinna Vesi	13.60	0.00	0.00	3.82	3.82
	TEO LT	1.02	0.00	0.99	2.93	2.00
	Vilkyškių pieninė	1.69	0.00	0.60	-15.50	-9.63
	Vilniaus baldai	15.60	▲ 0.65	7.59	1.96	-0.64
	Žemaitijos pienas	0.64	▲ 0.63	-1.53	-8.68	-15.30

Kontaktai:

Martynas Freitakas	Agnė Anzelienė	Renatas Žeknys
Makleris	Maklerė	Makleris
Tel: 8 5 258 2504	Tel: 8 5 258 2306	Tel: 8 5 258 2295
Martynas.Freitakas@swedbank.lt	Agne.Anzeliene@swedbank.lt	Renatas.Zeknys@swedbank.lt

Apžvalgą užsiprenumeruoti galima adresu: <http://www.swedbank.lt/articles/subscribe>
Dėmesio! Ši apžvalga yra tik informacinio pobūdžio, t.y. pateikiama informacija jokiomis aplinkybėmis negali būti interpretuojama kaip asmeninė rekomendacija, patarimas, pasiūlymas, nurodymas arba reikalavimas įsigyti ar perleisti apžvalgoje nurodytas finansines priemones ir negali būti jokio vėliau sudaryto sandorio pagrindas ar sudedamoji dalis. Visa pateikta informacija yra surinkta iš viešai prieinamų šaltinių (įmonių, vertybinių popierių biržų, naujienų agentūrų ir kitų). Duomenų šaltinis: „Bloomberg“, „Reuters“, „Swedbank“, „Nasdaq OMX“. Mes neatlikome informacijos tikrinimo ir/ar vertinimo, dėl to negarantuojame informacijos tikslumo, pilnumo ar aktualumo, ir neatsakome už nuostolius, kurie gali atsirasti, kai investuojama remiantis tokia informacija. Pateikta apžvalga taip pat nėra apsaugota nuo skirtingų duomenų ir/ar informacijos palyginimo problemų, dėl įmonių keičiamos apskaitos ir finansinės atskaitomybės paruošimo praktikos (t.y. pasikeitę apskaitos standartai, finansinių ataskaitų konsolidavimo praktikos pasikeitimas ir pan.). Dėl šios priežasties istoriniai palyginamieji duomenys gali būti neprieinami. Draudžiama kopijuoti, spausdinti ar kitaip komerciniais tikslais atgaminti bei platinti šią apžvalgą arba bet kurią jos dalį be „Swedbank“, AB sutikimo. Cituojant būtina nuoroda į šaltinį.