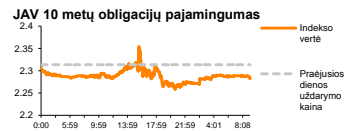
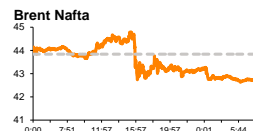
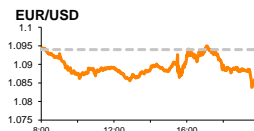
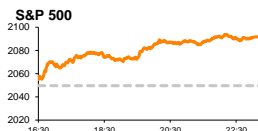


# Rytinė finansų rinkų apžvalga

Finansų rinkų tarnyba – pirmadienis, 2015 m. gruodžio 7 d.

Dienos prekyba

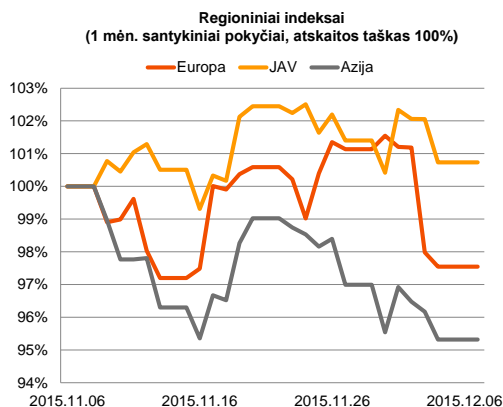


Finansų makleris  
**Martynas Freitakas**  
(8 5) 258 2295

JAV darbo rinkos rodikliai signalizuoja apie ekonomikos pagyvėjimą

## Pasaulio finansų rinkų tendencijos

Pentadienį Vokietijos fabrikų užsakymų apimtys parodė kilimą nuo -0,7 proc. iki 1,8 proc. Tačiau tai nesuteikė papildomo optimizmo investuotojams, dieną Vokietijos **DAX** indeksui užbaigiant su -0,34 proc. kritimu, o **Stoxx Europe 600** traukiantis -0,41 proc. Rinkose dar jautėsi pesimistinės nuotaikos dėl ne tokios agresyvios ECB skatinimo politikos. Paskutinę praeitos savaitės dieną žaliavinės naftos Brent Oil kaina susitraukė -1,92 proc., o tai aktyviai spaudė žemyn Stoxx Europe 600 indekso sudėtyje esantį naftos ir dujų sektorių (Oil&Gas), kurio vertė sumažėjo -1,98 proc. JAV akcijų rinkose investuotojai didino akcijų paklausą, stumiant **S&P 500** indekso vertę net 2,05 proc. į viršų. Optimizmą sužadino paskelbti šalies darbo rinkos rodikliai. Remiantis informacija, šalyje lapkričio mėnesį dirbančiųjų pokytis be žemės ūkio sektoriaus vietoj prognozuoto 200 tūkst. kilimo pasiekė 211 tūkst., o patikslinti praėjusio mėnesio duomenys parodė, kad spalį buvo sukurta net 298 tūkst. (buvusi reikšmė 271 tūkst.) naujų darbų vietų. Šie duomenys siunčia signalą, kad šalies ekonomika stiprėja ir bazinės palūkanų normos didinimas šį mėnesį gali būti įvykdytas. Šiandien ryte Vokietijos pramonės produkcijos indeksas augo nuo -1,1 proc. iki 0,2 proc., nors tai teigiamas pokytis, tačiau dauguma tikėjosi, kad rodiklis augs aktyviau ir pokytis sudarys 0,8 proc. Pirmadienį daugiau svarbesnių naujienų skelbiama nebus.

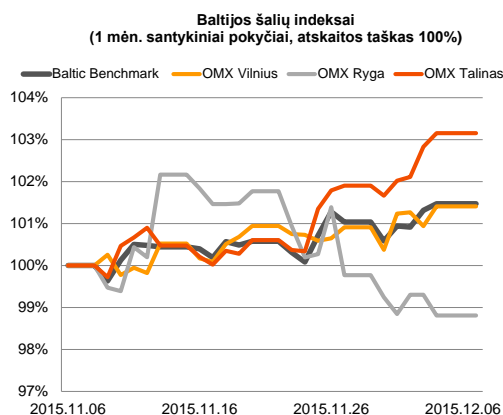
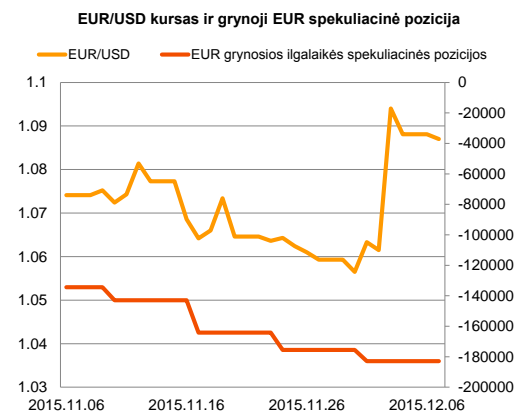


## Valiutų rinkos

Tikimybė, kad FED'as artimiausio susirinkimo metu nuspręs pakelti bazinę palūkanų normą šiuo metu siekia net 78 proc. Federalinis bankas nurodo, kad jeigu ir bus didinama bazinė palūkanų norma, tai jos kėlimas bus nuosaikus. Tačiau bet koks teigiamas rodiklio pokytis tikėtina turės teigiamos įtakos JAV doleriui, euro atžvilgiu. Po paskelbtų darbo rinkos duomenų JAV dolerio vertė augo prieš eurą +0,54 proc., EUR/USD kursui apsistoiant ties **1,0881**. Šiandien ši tendencija išsilaiko, pastarajam santykiui papildomai nukrentant iki **1,0857**.

## Baltijos vertybinių popierių rinka

Pentadienį daugiau nei pusę bendros dienos apyvartos trijose Baltijos biržose buvo sudaryta mažmeninės prekybos tinklo „Apranga“ akcijomis. Dominuojant tiesioginiams sandoriui investuotojai apskaitė 200 tūkst. akcijų už vieną jų mokant 2,61 euro. Bendra dienos apyvarta bendrovės akcijomis sudarė daugiau nei 526 tūkst. eurų, akcijos kainai išliekant nepakitusiai ties 2,61 euro. Paskelbti „Klaipėdos nafta“ lapkričio mėnesio krovos duomenys išjudino akcijos kainą teigiama linkme, bendrovės kainai kylant 1,63 proc. iki 0,375 euro (dienos apyvarta 10,5 tūkst.). Estijos biržoje didesniu aktyvumu išsiskyrė „Silvano Fashion Group“ pozicija, kurioje 15 sandorių metu buvo perleista vertybinių popierių už 59,0 tūkst. eurų, kainai išliekant be pokyčio ties 1,29 euro. Šiandien bendrovės nėra numačiusios paskelbti svarbesnės su veikla susijusios informacijos.



Nebus skelbiama svarbesnių naujienų.

### Pasaulio rinkos

Pavadinimas	Indekso vertė	Dienos pokytis, %	Mėnesio pokytis, %	Nuo metų pradžios, %	12 mėn. pokytis, %
JAV					
S&P 500	2092	↑ 2.05	-0.36	1.59	0.79
Dow Jones	17848	↑ 2.12	-0.35	0.14	-0.62
Nasdaq Comp	5142	↑ 2.08	-0.09	8.58	7.56
Russell 2000	1183	↑ 1.10	-1.36	-1.77	0.08
Skandinavija					
OMX Stockholm 30	1485	↓ -1.14	-2.70	1.42	0.72
OMX Helsinki 25	3389	↓ -0.54	-0.34	13.42	9.85
OMX Copenhagen 20	1006.4	↓ -0.07	2.60	35.19	30.10
Oslo stock exchange	546.8	↓ -1.83	-2.77	4.42	5.54
Europa					
DJ Euro STOXX 50	3331	↓ -0.38	-3.96	5.86	1.63
CAC 40	4715	↓ -0.33	-5.40	10.35	6.68
DAX	10752	↓ -0.34	-2.15	9.65	6.59
FTSE 100	6238	↓ -0.59	-1.82	-4.99	-7.48
MB	22021	↑ 0.12	-2.26	15.83	9.63
IBEX 35	10079	↓ -0.14	-3.58	-1.95	-7.54
Centrinė ir Rytų Europa					
ATX	2449	↓ -0.22	-1.81	13.35	7.10
WIG20	1868	↑ 0.01	-7.50	-19.33	-23.38
BUX	23629	↓ -0.25	6.03	42.05	33.11
PX	950.5	↓ -0.08	-3.83	0.40	-5.54
RTS	808	↓ -0.49	-5.45	2.16	-11.11
Azija					
Nikkei 225	19698	↑ 0.99	2.25	12.88	9.92
Hang Seng	22272	↑ 0.16	-2.60	-5.65	-7.21
Kospi	1964	↓ -0.54	-3.79	2.51	-1.16
Valiutų kursai					
EUR/USD	1.09	↓ -0.09	1.11	-10.14	-11.74
EUR/GBP	0.72	↑ 0.03	-1.17	-7.34	-8.55
EUR/PLN	4.31	↑ 0.10	-1.28	-0.57	-3.50
EUR/RUB	74.60	↓ -0.73	-6.84	-1.47	-11.36
Žaliavų rinka					
Brent nafta	42.8	↓ -0.58	-9.85	-25.43	-38.11
Auksas	1086	↓ -0.05	-0.59	-8.31	-9.77
Palūkanų normos					
EURIBOR 6 mėn.	-0.03	↑ 41.18	0.00	-117.54	-116.95
LIBOR USD 6 mėn.	0.69	↑ 1.13	23.50	90.85	109.88

### Baltijos regionas

Pavadinimas	Indekso vertė	Dienos pokytis, %	Mėnesio pokytis, %	Nuo metų pradžios, %	12 mėn. pokytis, %
Baltijos šalys					
OMX Vilnius	487.8	↑ 0.47	1.40	7.81	6.81
OMX Ryga	583.6	↓ -0.50	-1.24	43.03	39.01
OMX Talinas	904.2	↑ 0.33	3.19	19.76	15.74
OMX Baltic Benchmark	650.8	↑ 0.16	1.47	14.87	11.02
NASDAQ OMX Baltic sąrašo likvidžios akcijos					
Agrowill Group	0.27	↑ 1.89	15.88	35.68	22.73
Apranga	2.61	0.00	-1.14	-0.38	-2.61
Arco Vara	1.14	↑ 2.70	-2.56	37.68	26.67
Baltika	0.30	↑ 1.34	2.71	-34.42	-38.79
City Service	1.66	0.00	3.11	-1.19	-0.60
Ekspress Grupp	1.30	↑ 0.78	2.36	14.04	19.27
Grigiškės	1.07	↓ -0.93	2.88	9.18	16.94
Grindeks	5.22	↓ -0.38	4.40	-19.07	-13.00
Klaipėdos nafta	0.38	↑ 1.63	4.17	20.58	21.75
Latvijas Gāze	9.47	↓ -0.32	2.27	3.61	1.83
LESTO	0.95	0.00	3.37	-4.81	-4.81
Lietuvos dujos	0.75	0.00	3.31	15.08	13.68
Linas Agro Group	0.66	↑ 0.30	-1.49	-3.91	-3.21
Merko Ehitus	8.75	↑ 0.57	11.46	25.90	26.79
Nordecon	1.03	↑ 0.98	3.00	-2.83	-1.90
Olainfarm	7.33	0.00	1.81	23.61	6.85
Olympic Entertainment Group	1.83	↑ 0.55	2.23	7.65	1.67
Panevėžio statybos trestas	0.93	↑ 1.42	-0.96	8.28	1.86
Pieno žvaigždės	1.34	0.00	0.75	-13.55	-16.25
Premia Foods	0.37	0.00	-2.11	-3.91	-8.03
Rokiškio sūris	1.36	0.00	0.00	-1.45	-4.90
Silvano Fashion Group	1.29	0.00	2.38	9.32	-21.34
Šiaulių bankas	0.29	↓ -0.68	-3.29	20.03	14.85
Tallink Grupp	0.84	↓ -0.12	1.21	24.15	18.03
Tallinna Kaubamaja	6.98	↑ 1.16	10.27	36.86	37.13
Tallinna Vesi	13.70	0.00	1.48	4.58	4.58
TEO LT	1.02	↑ 0.99	0.99	2.93	2.00
Vilkyškių pieninė	1.69	↓ -0.59	0.00	-15.50	-9.63
Vilniaus baldai	15.50	↓ -0.64	8.39	1.31	0.00
Žemaitijos pienas	0.65	↑ 1.09	2.37	-7.68	-11.46

### Kontaktai:

Martynas Freitakas	Agnė Anzelienė	Renatas Žeknys
Makleris	Maklerė	Makleris
Tel: 8 5 258 2504	Tel: 8 5 258 2306	Tel: 8 5 258 2295
Martynas.Freitakas@swedbank.lt	Agne.Anzeliene@swedbank.lt	Renatas.Zeknys@swedbank.lt

Apžvalgą užsiprenumeruoti galima adresu: <http://www.swedbank.lt/it/articles/subscribe>

Dėmesio! Ši apžvalga yra tik informacinio pobūdžio, t.y. pateikiama informacija jokiais aplinkybėmis negali būti interpretuojama kaip asmeninė rekomendacija, patarimas, pasiūlymas, nurodymas arba reikalavimas įsigyti ar parduoti apžvalgoje nurodytas finansines priemones ir negali būti jokio vėliau sudaryto sandorio pagrindas ar sudedamoji dalis. Visa pateikta informacija yra surinkta iš viešai prieinamų šaltinių (įmonių, vertybinių popierių biržų, naujienų agentūrų ir kitų). Duomenų šaltinis: „Bloomberg“, „Reuters“, „Swedbank“, „Nasdaq OMX“. Mes neatliekame informacijos tikrinimo ir/ar vertinimo, dėl to negarantuojame informacijos tikslumo, pilnumo ar aktualumo, ir neatsakome už nuostolius, kurie gali atsirasti, kai investuojama remiantis šia informacija. Pateikta apžvalga taip pat nėra apsaugota nuo skirtingų duomenų ir/ar informacijos palyginimo problemų, dėl įmonių keičiamos apskaitos ir finansinės atskaitomybės paeigojimo praktikos (t.y. pasikeitę apskaitos standartai, finansinių ataskaitų konsolidavimo praktikos pasikeitimas ir pan.). Dėl šios priežasties istoriniai palyginamieji duomenys gali būti neprekinami. Draudžiama kopijuoti, spausdinti ar kitaip komerciniais tikslais atgaminti bei platinti šią apžvalgą arba bet kurią jos dalį be „Swedbank“, AB sutikimo. Cituojant būtina nuoroda į šaltinį.