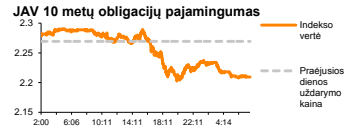
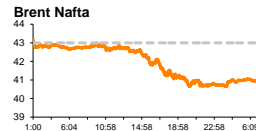
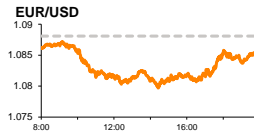
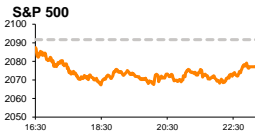


Rytinė finansų rinkų apžvalga

Finansų rinkų tarnyba – antradienis, 2015 m. gruodžio 8 d.

Dienos prekyba



Finansų makleris
Martynas Freitakas
(8 5) 258 2504

■ Šiandien investuotojų dėmesio centre – euro zonos BVP

Pasaulio finansų rinkų tendencijos

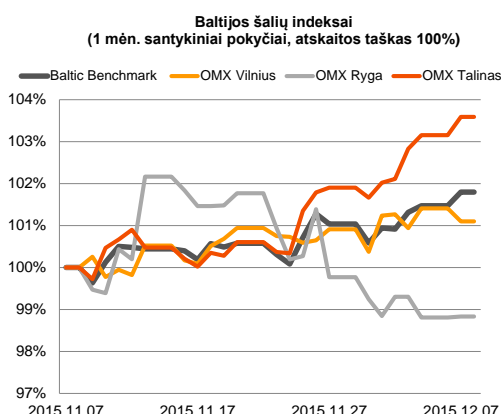
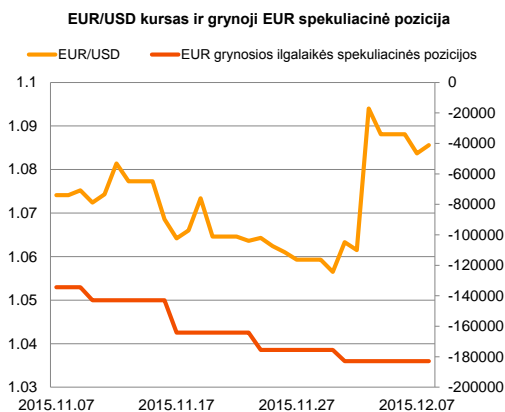
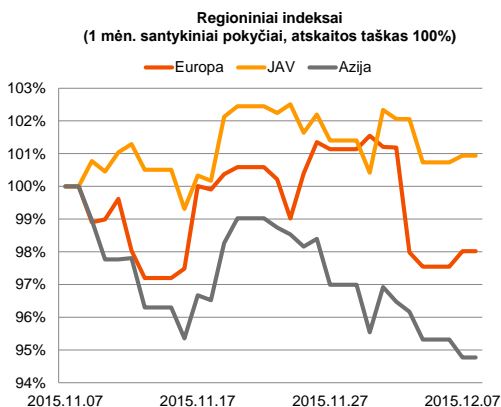
Pirmadienį Europoje didžioji dalis bendrovių fiksavo vertės kilimus, **Stoxx Europe 600** indeksui pakylant 0,51 proc., o **DAX** šoktelint 1,25 proc. Dienos pradžioje Vokietijoje buvo paskelbta, kad pramonės produkcijos apimtys spalio mėnesį augo 0,2 proc., nors buvo tikėtasi sulaukti 0,8 proc. pokyčio. Žinoma, tai nėra didelis pasikeitimas, tačiau tai parodo šio sektoriaus atsigavimą, nes prieš tai du mėnesius, rugpjūtį (-0,6 proc.) ir rugsėjį (-1,1 proc.), šis rodiklis buvo neigiamoje pusėje. Į praeitą savaitę paskelbtas ECB monetarines priemones investuotojai sureagavo jautriai, stumiant didžiuosius regiono indeksus žemyn. Per savaitgalį dauguma investuotojų peržvelgė esamą situaciją ir įvertino, kad reakcija buvo per daug neadekvati, o tai vakar dieną prisidėjo prie augančios paklausos atpigusioms akcijoms. JAV akcijų rinkose investuotojai nerimauja dėl artėjančio FED'o susitikimo, kurio metu gali būti didinamos bazinės palūkanų normos, **S&P 500** indeksui dieną užbaigiant su -0,70 proc. vertės kritimu. Prie tokio pokyčio papildomai prisidėjo bendrovės, kurios savo veiklą nukreipusios į iškastinius energijos šaltinius. Žaliavinės naftos kaina pirmadienį priartėjo prie žemiausio lygio per pastaruosius šešerius metus, Brent Oil naftos bareliui kainuojant 40,73 (-5,28 proc.) JAV dolerius, o WTI Oil pasiekiant 37,65 (-5,8 proc.) JAV dolerio už barelį ribą. Iš esmės tokį pasikeitimą sąlygojo pasklidusi informacija, kad naftos produkciją eksportuojančių šalių organizacija OPEC nesiruošia lėtinti naftos išgavimo pajėgumų, sukuriant dar didesnę pasiūlą. Šiandien ryte buvo paskelbta, kad Kinijos metinis lapkričio mėn. eksportas susitraukė -6,8 proc. (prognose -5,0 proc.), o importas krito -8,7 proc. (-11,9 proc.). Nors šios šalies importas buvo neigiamas, tačiau yra įžvelgiama pasikeitimi paklausa užsienio produkcijai, nes spalį šis rodiklis krito net -18,8 proc. Prie šiandien svarbesnių ekonominių rodiklių galime priskirti trečiojo ketvirčio euro zonos preliminarų BVP, kuris turėtų išlaikyti 1,6 proc. teigiamą pokytį.


Valiutų rinkos

EUR/USD valiutų santykis vakar dieną susitraukė -0,4 proc. iki **1,0837** lygio, o šiandien matomas euro stiprėjimas prieš JAV dolerį, valiutų santykiui atsistatant iki **1,0879** (+0,4 proc.) lygio. Šiandien galime sulaukti didesnių poros svyravimų 12:00 val., skelbiant patikslintą euro zonos ekonomikos BVP. Prognozuojama, kad šis rodiklis išliks stabilus, tačiau jeigu jis pasikeistų į teigiamą pusę, tai, tikėtina, sustiprintų pasitikėjimą euro zonos ekonomikos padėtimi ir euro vertę nukreiptų augimo linkme kitų, pagrindinių valiutų atžvilgiu.























Baltijos vertybinių popierių rinka

Pirmadienį „**Panevėžio statybos trestas**“ paskelbė, kad yra pasirašyta sutartis dėl naujo sandėliavimo ir administravimo patalpų pastato statybos Vilniuje. Ši naujiena rinkoje buvo įvertinta teigiamai, bendrovės akcijos kainai šoktelint +4,2 proc., tačiau dienos apyvarta pozicijoje buvo skurdi ir sudarė tik 5,3 tūkst. eurų. Pagal investuotojų aktyvumą į pirmąsias gretas vakar dieną išsiveržė Talino biržoje kotiruojama bendrovė „**Olympic Entertainment Group**“, jos akcijos kainai šoktelint 2,19 proc., o 44 sandorių metu buvo apsikeista akcijomis už daugiau nei 70,9 tūkst. eurų. Vakara dieną bendra trijų šalių apyvarta buvo žemesnė nei įprastai ir pasiekė tik 295 tūkst. eurų, **Baltic Benchmark** indeksui augant 0,32 proc.






2015.12.08	Šalis	Laikas	Svarbiausios dienos makroekonominės naujienos	Prognozė	Buvusi reikšmė
	EZ	12:00	Preliminarus BVP	III ketv. 1,6%	1,6%

Pasaulio rinkos

Pavadinimas	Indekso vertė	Dienos pokytis, %	Mėnesio pokytis, %	Nuo metų pradžios, %	12 mėn. pokytis, %
JAV					
 S&P 500	2077	▼ -0.70	-1.05	0.88	0.81
 Dow Jones	17731	▼ -0.66	-1.00	-0.52	-0.68
 Nasdaq Comp	5102	▼ -0.79	-0.88	7.72	7.62
 Russell 2000	1164	▼ -1.61	-2.95	-3.35	-0.25
Skandinavija					
 OMX Stockholm 30	1495	▲ 0.62	-2.09	2.05	1.81
 OMX Helsinki 25	3411	▲ 0.63	0.29	14.14	11.14
 OMX Copenhagen 20	1016.5	▲ 1.01	3.63	36.55	32.03
 Oslo stock exchange	548.4	▲ 0.30	-2.48	4.73	7.04
Europa					
 DJ Euro STOXX 50	3360	▲ 0.88	-3.11	6.79	3.46
 CAC 40	4756	▲ 0.88	-4.57	11.32	8.71
 DAX 10886	10886	▲ 1.25	-0.93	11.02	8.70
 FTSE 100	6224	▼ -0.24	-2.05	-5.22	-6.72
 MB 22037	22037	▲ 0.07	-2.19	15.91	10.46
 IBEX 35	10042	▼ -0.36	-3.93	-2.31	-7.06
Centrinė ir Rytų Europa					
 ATX 2430	2430	▼ -0.74	-2.54	12.51	6.30
 WIG20 1865	1865	▼ -0.18	-7.67	-19.47	-23.31
 BUX 23319	23319	▼ -1.31	4.64	40.19	31.39
 PX 946.0	946.0	▼ -0.47	-4.28	-0.08	-6.16
 RTS 793	793	▼ -2.26	-7.14	0.34	-8.85
Azija					
 Nikkei 225 19499	19499	▼ -1.01	1.21	11.74	8.72
 Hang Seng 21849	21849	▼ -1.59	-4.45	-7.44	-9.14
 Kospi 1952	1952	▼ -0.59	-4.36	1.90	-1.36
Valiutų kursai					
EUR/USD	1.09	▲ 0.18	0.97	-10.27	-11.86
EUR/GBP	0.72	▼ -0.26	-1.44	-7.08	-8.29
EUR/PLN	4.32	▼ 0.00	-1.54	-0.83	-3.75
EUR/RUB	75.22	▼ -0.17	-7.62	-2.29	-12.09
Žaliavų rinka					
Brent nafta	40.9	▲ 0.47	-13.71	-28.62	-38.18
Auksas	1071	▼ -0.01	-1.93	-9.55	-10.99
Palūkanų normos					
EURIBOR 6 mėn.	-0.03	▼ -3.33	-1450.00	-118.13	-117.32
LIBOR USD 6 mėn.	0.69	▲ 1.13	23.50	90.85	109.88

Baltijos regionas

Pavadinimas	Indekso vertė	Dienos pokytis, %	Mėnesio pokytis, %	Nuo metų pradžios, %	12 mėn. pokytis, %
Baltijos šalys					
 OMX Vilnius	486.3	▼ -0.31	1.09	7.48	6.55
 OMX Ryga	583.7	▲ 0.02	-1.22	43.06	39.62
 OMX Talinas	908.2	▲ 0.43	3.64	20.28	16.42
OMX Baltic Benchmark	652.9	▲ 0.32	1.80	15.24	11.63
NASDAQ OMX Baltic sąrašo likvidžios akcijos					
Agrowill Group	0.28	▲ 2.96	19.31	39.70	26.36
Apranga	2.61	0.00	-1.14	-0.38	-4.04
Arco Vara	1.10	▼ -3.51	-5.98	32.85	27.46
Baltika	0.31	▲ 0.99	3.73	-33.77	-38.18
City Service	1.64	▼ -1.20	1.86	-2.38	-3.53
Ekspress Grupp	1.30	0.00	2.36	14.04	19.27
Grigiškės	1.08	▲ 0.93	3.85	10.20	17.65
Grindeks	5.18	▼ -0.77	3.60	-19.69	-13.95
Klaipėdos nafta	0.37	▼ -0.80	3.33	19.61	23.18
Latvijas Gāze	9.47	0.00	2.27	3.61	1.83
LESTO	0.95	0.00	3.37	-4.81	-4.04
Lietuvos dujos	0.73	▼ -3.07	0.14	11.54	10.18
Linas Agro Group	0.66	▼ -0.30	-1.78	-4.20	-3.64
Merko Ehitus	8.75	0.00	11.46	25.90	27.87
Nordeccon	1.02	▼ -0.97	2.00	-3.77	-0.97
Olainfarm	7.34	▲ 0.14	1.94	23.78	8.58
Olympic Entertainment Group	1.87	▲ 2.19	4.47	10.00	3.89
Panevėžio statybos trestas	0.97	▲ 4.20	3.20	12.82	6.49
Pieno žvaigždės	1.34	0.00	0.75	-13.55	-13.55
Premia Foods	0.37	▼ -1.62	-3.69	-5.47	-9.52
Rokiškio sūris	1.36	0.00	0.00	-1.45	-2.86
Silvano Fashion Group	1.29	0.00	2.38	9.32	-20.86
Šiaulių bankas	0.30	▲ 0.34	-2.96	20.44	14.42
Tallink Grupp	0.84	▲ 0.72	1.93	25.04	19.21
Tallinna Kaubamaja	6.95	▼ -0.43	9.79	36.27	36.54
Tallinna Vesi	13.70	0.00	1.48	4.58	4.58
TEO LT	1.01	▼ -0.98	0.00	1.92	1.00
Vilkyškių pieninė	1.69	0.00	0.00	-15.50	-10.11
Vilniaus baldai	15.50	0.00	8.39	1.31	-0.64
Žemaitijos pienas	0.65	0.00	2.37	-7.68	-9.48

Kontaktai:

Martynas Freitakas	Agnė Anzelenė	Renatas Žeknys
Makleris	Maklerė	Makleris
Tel: 8 5 258 2504	Tel: 8 5 258 2306	Tel: 8 5 258 2295
Martynas.Freitakas@swedbank.lt	Agne.Anzeliene@swedbank.lt	Renatas.Zeknys@swedbank.lt

Apžvalgą užsiprenumeruoti galima adresu: <http://www.swedbank.lt/it/articles/subscribe>

Dėmesio! Ši apžvalga yra tik informacinio pobūdžio, t.y. pateikiama informacija jokiais aplinkybėmis negali būti interpretuojama kaip asmeninė rekomendacija, patarimas, pasiūlymas, nurodymas arba reikalavimas įsigyti ar parduoti apžvalgoje nurodytas finansines priemones ir negali būti jokio vėliau sudaryto sandorio pagrindas ar sudedamoji dalis. Visa pateikta informacija yra surinkta iš viešai prieinamų šaltinių (įmonių, vertybinių popierių biržų, naujienų agentūrų ir kitų). Duomenų šaltiniai: „Bloomberg“, „Reuters“, „Swedbank“, „Nasdaq OMX“. Mes neatliekame informacijos tikrinimo ir/ar vertinimo, dėl to negarantuojame informacijos tikslumo, pilnumo ar aktualumo, ir neatsakome už nuostolius, kurie gali atsirasti, kai investuojama remiantis šia informacija. Pateikta apžvalga taip pat nėra apsaugota nuo skirtingų duomenų ir/ar informacijos palyginimo problemų, dėl įmonių keičiamos apskaitos ir finansinės atskaitomybės pakuotimo praktikos (t.y. pasikeitę apskaitos standartai, finansinių ataskaitų konsolidavimo praktikos pasikeitimas ir pan.). Dėl šios priežasties istoriniai palyginamieji duomenys gali būti neprekinami. Draudžiama kopijuoti, spausdinti ar kitaip komerciniais tikslais atgaminti bei platinti šią apžvalgą arba bet kurią jos dalį be „Swedbank“, AB sutikimo. Cituojant būtina nuoroda į šaltinį.