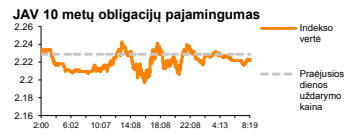
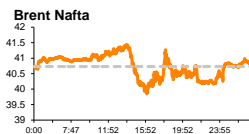
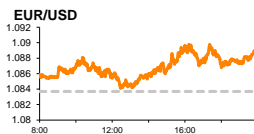
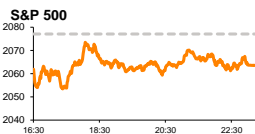


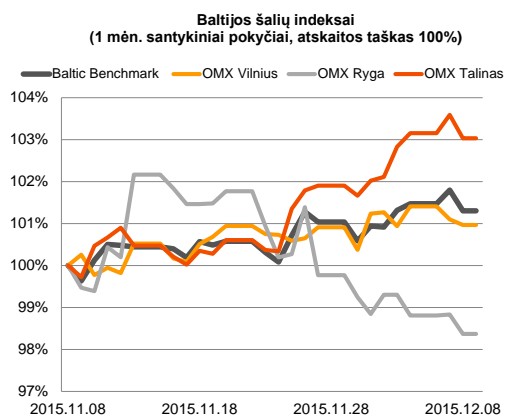
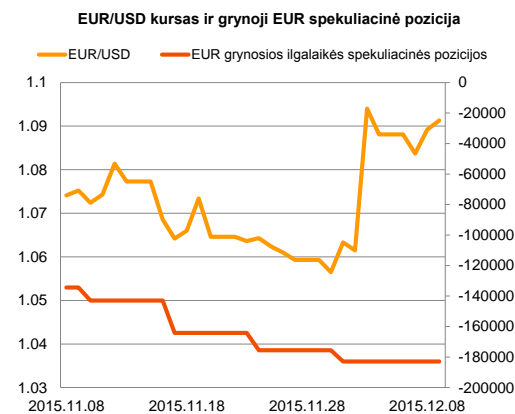
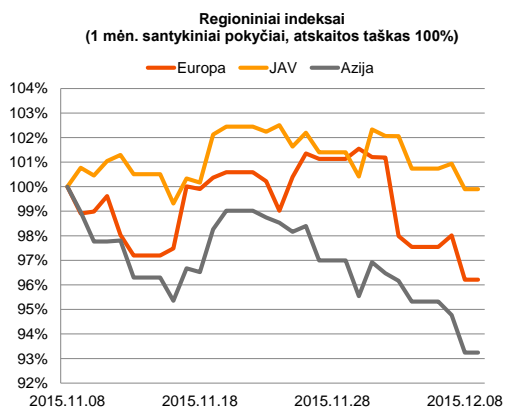
Rytinė finansų rinkų apžvalga

Finansų rinkų tarnyba – trečiadienis, 2015 m. gruodžio 9 d.

Dienos prekyba



Finansų makleris
Martynas Freitakas
(8 5) 258 2504



■ Kinijos makroekonomikos duomenys kelia nerimą investuotojams

Pasaulio finansų rinkų tendencijos


Paskelbti optimizmo nekeliantys Kinijos importo ir eksporto duomenys sukėlė abejones dėl antros pagal dydį pasaulyje ekonomikos būklės. Šios informacijos neigiama įtaka aiškiai matėsi Europoje, stebint į iškastinius išteklius veikiančias bendroves. Likvidžiausių regiono bendrovių indeksas **Stoxx Europe 600** per antradienį susitraukė -1,81 proc., jo sudėtyje reikšmingai krentant pagrindinių išteklių (Basic Resources -6,57 proc.) sektoriui. Vokietijos biržoje irgi jautėsi stiprus investuotojų nerimas, šalies **DAX** indeksui dieną užbaigiant su -1,95 proc. pokyčiu. Už Atlanto indeksų reikšmės buvo nusidažiusios raudonai, **S&P 500** krentant -0,65 proc., o **Dow Jones** traukiantis -0,92 proc. Panašu, kad išorinės grėsmės, apie kurias kalbėjo FED'as, šiuo metu dar išlieka. Tačiau tikimybė, kad JAV bazinės palūkanų normos bus padidintos dar šį mėnesį šiuo metu siekia net 80 proc., o tai yra signalas, kad kitą savaitę (gruodžio 16 dieną) sulauksime FED'o monetarinės politikos pokyčių. Šiandien ryte buvo paskelbta, kad Vokietijos importas spalio mėnesį susitraukė -3,4 proc. (buvusi reikšmė +3,8 proc.), o eksportas lėtėjo -1,2 proc. (buvusi reikšmė +2,6 proc.). Kinijoje metinis infliacijos lygis fiksavo didesnę augimą nei tikėtasi, vertei augant nuo 1,3 proc. iki 1,5 proc. Trečiadienį svarbesnės informacijos sulauksime iš JAV, kur bus išplatinta informacija apie didmeninės prekybos apimčių pasikeitimą, kuris, prognozuojama, spalio mėnesį augs 0,2 proc., nuo prieš tai mėnesį parodyto 0,5 proc. kilimo.

Valiutų rinkos























Vakar paaiškėjo, kad euro zonos BVP išliko stabilus ir trečiąjį ketvirtį augo 1,6 proc. Šių duomenų paskelbimas pradžioje davė neigiamą efektą EUR/USD kursui, jo lygiui pasiekiant 1,0841 ribą. Tačiau vėliau pastarasis valiutų santykis įgavo kilimo tendenciją ir dieną užbaigė svyruodamas ties **1,0892**. Šiandien ryte euras stiprėja prieš JAV dolerį, jo vertei augant +0,21 proc. iki **1,0915**.

Baltijos vertybinių popierių rinka





Antradienį bendrovė „**Rokiškio sūris**“ išplatino pranešimą apie savų akcijų supirkimą. Šis procesas prasidės gruodžio 10 dieną ir truks iki gruodžio 23 dienos. Planuojama, kad maksimalus įsigyjamų akcijų skaičius sudarys 2 784 700 vnt., mokant 1,43 euro už akciją. Kaip ir „Pieno žvaigždės“ akcijų supirkimo metu, tikėtina situacija naudosis fondas „East Capital Asset Management“, kuris šiuo metu valdo apie 4,96 proc. (1 778 605 vnt.) „Rokiškio sūris“ akcijų. Per vakar dieną **Vilniaus** biržos indeksas susitraukė -0,14 proc., **Rygos** krito -0,46 proc., o **Talino** smuko -0,56 proc. Stumiant tiesioginiam sandoriui į pirmąsias gretas pagal aktyvumą išsiveržė komercinis bankas „**Šiaulių bankas**“, kurio vertybiniais popieriais buvo apsikeista už daugiau nei 220 tūkst. eurų, akcijos vertei išliekant stabiliai ties 0,295 euro. Estijoje buvo aktyviau keičiamasi azartinių lošimų bendrovės „**Olympic Entertainment Group**“ akcijomis, 47 sandorių metu susidarant 156 tūkst. eurų apyvartai ir akcijos kainai krentant -1,6 proc. iki 1,84 euro už vieną.

2015.12.09	Šalis	Laikas	Svarbiausios dienos makroekonominės naujienos	Prognozė	Buvusi reikšmė
	JAV	17:00	Didmeninės prekybos apimčių pasikeitimas	Spalio mėn.	0,2% 0,5%

Pasaulio rinkos

Pavadinimas	Indekso vertė	Dienos pokytis, %	Mėnesio pokytis, %	Nuo metų pradžios, %	12 mėn. pokytis, %
JAV					
 S&P 500	2064	▼ -0.65	-0.72	0.23	0.18
 Dow Jones	17568	▼ -0.92	-0.92	-1.43	-1.31
 Nasdaq Comp	5098	▼ -0.07	0.06	7.65	6.96
 Russell 2000	1159	▼ -0.42	-2.11	-3.76	-2.41
Skandinavija					
 OMX Stockholm 30	1455	▼ -2.64	-3.74	-0.65	0.19
 OMX Helsinki 25	3339	▼ -2.10	-0.67	11.74	10.64
 OMX Copenhagen 20	1002.6	▼ -1.37	3.19	34.68	31.92
 Oslo stock exchange	539.0	▼ -1.72	-4.33	2.93	6.92
Europa					
 DJ Euro STOXX 50	3297	▼ -1.87	-3.54	4.80	4.26
 CAC 40	4682	▼ -1.57	-4.67	9.57	9.80
 DAX 10674	10674	▼ -1.95	-1.31	8.85	8.98
 FTSE 100	6135	▼ -1.42	-2.54	-6.56	-6.04
 MB 21538	21538	▼ -2.26	-2.57	13.29	11.08
 IBEX 35	9837	▼ -2.04	-4.73	-4.30	-5.97
Centrinė ir Rytų Europa					
 ATX 2430	2430	▼ -0.74	-2.54	12.51	6.30
 WIG20 1815	1815	▼ -2.68	-9.84	-21.64	-24.32
 BUX 23325	23325	▲ 0.03	3.74	40.22	32.49
 PX 930.7	930.7	▼ -1.62	-6.08	-1.69	-6.20
 RTS 777	777	▼ -2.04	-9.13	-1.71	-9.37
Azija					
 Nikkei 225 19301	19301	▼ -0.98	-1.74	10.60	8.35
 Hang Seng 21816	21816	▼ -0.41	-4.01	-7.58	-7.11
 Kospi 1948	1948	▼ -0.04	-3.82	1.70	-1.15
Valiutų kursai					
EUR/USD	1.09	▲ 0.19	1.50	-9.80	-11.81
EUR/GBP	0.73	▼ -0.14	-2.12	-6.42	-7.99
EUR/PLN	4.34	▼ -0.03	-2.01	-1.31	-4.30
EUR/RUB	75.60	▲ 0.07	-8.08	-2.78	-10.92
Žaliavų rinka					
Brent nafta	40.8	▲ 1.32	-13.56	-28.85	-38.97
Auksas	1077	▲ 0.19	-1.40	-9.07	-12.52
Palūkanų normos					
EURIBOR 6 mėn.	-0.03	▼ -6.45	-1550.00	-119.30	-118.44
LIBOR USD 6 mėn.	0.71	▲ 2.85	24.76	96.29	115.54

Baltijos regionas

Pavadinimas	Indekso vertė	Dienos pokytis, %	Mėnesio pokytis, %	Nuo metų pradžios, %	12 mėn. pokytis, %
Baltijos šalys					
 OMX Vilnius	485.6	▼ -0.14	0.70	7.34	6.71
 OMX Ryga	581.1	▼ -0.46	-1.15	42.40	38.54
 OMX Talinas	903.1	▼ -0.56	3.34	19.61	16.24
 OMX Baltic Benchmark	649.7	▼ -0.49	1.67	14.67	11.61
NASDAQ OMX Baltic sąrašo likvidžios akcijos					
Agrowill Group	0.28	▼ -0.36	16.88	39.20	25.91
Apranga	2.60	▼ -0.38	-1.14	-0.76	-3.35
Arco Vara	1.17	▲ 6.36	2.63	41.30	35.57
Baltika	0.31	▲ 1.31	3.68	-32.90	-34.32
City Service	1.66	▲ 1.22	3.75	-1.19	-2.35
Ekspress Grupp	1.30	0.00	0.00	14.04	17.12
Grigiškės	1.07	▼ -0.93	3.88	9.18	17.71
Grindeks	5.14	▼ -0.77	2.80	-20.31	-14.48
Klaipėdos nafta	0.37	▼ -0.27	2.49	19.29	23.26
Latvijas Gāze	9.47	0.00	2.49	3.61	1.83
LESTO	0.94	▼ -0.74	3.06	-5.51	-4.75
Lietuvos dujos	0.73	▲ 1.10	3.24	12.77	11.74
Linus Agro Group	0.66	0.00	-1.34	-4.20	-2.79
Merko Ehitus	8.65	▼ -1.14	10.19	24.47	26.41
Nordecon	1.02	0.00	2.00	-3.77	0.00
Olainfarm	7.38	▲ 0.54	3.94	24.45	9.17
Olympic Entertainment Group	1.84	▼ -1.60	2.22	8.24	3.37
Panevėžio statybos trestas	0.95	▼ -1.86	2.15	10.72	5.91
Pieno žvaigždės	1.34	0.00	0.75	-13.55	-13.55
Premia Foods	0.37	▲ 1.10	-2.64	-4.43	-8.53
Rokiškio sūris	1.36	0.00	-1.45	-1.45	-2.86
Silvano Fashion Group	1.29	0.00	2.38	9.32	-21.82
Šiaulių bankas	0.30	0.00	-5.14	20.44	14.83
Tallink Grupp	0.84	▼ -0.59	2.57	24.30	18.84
Tallinna Kaubamaja	6.95	0.00	8.59	36.27	37.62
Tallinna Vesi	13.60	▼ -0.73	0.00	3.82	3.82
TEOLT	1.01	0.00	0.00	1.92	1.00
Vilkyškių pieninė	1.69	0.00	0.00	-15.50	-10.11
Vilniaus baldai	15.50	0.00	8.39	1.31	0.00
Žemaitijos pienas	0.63	▼ -2.77	-0.63	-10.24	-11.75

Kontaktai:

Martynas Freitakas	Agnė Anzelienė	Renatas Žeknys
Makleris	Maklerė	Makleris
Tel: 8 5 258 2504	Tel: 8 5 258 2306	Tel: 8 5 258 2295
Martynas.Freitakas@swedbank.lt	Agne.Anzeliene@swedbank.lt	Renatas.Zeknys@swedbank.lt

Apžvalgą užsiprenumeruoti galima adresu: <http://www.swedbank.lt/it/articles/subscribe>

Dėmesio! Ši apžvalga yra tik informacinio pobūdžio, t.y. pateikiama informacija jokiais aplinkybėmis negali būti interpretuojama kaip asmeninė rekomendacija, patarimas, pasiūlymas, nurodymas arba reikalavimas įsigyti ar parduoti apžvalgoje nurodytas finansines priemones ir negali būti jokio vėliau sudaryto sandorio pagrindas ar sudedamoji dalis. Visa pateikta informacija yra surinkta iš viešai prieinamų šaltinių (įmonių, vertybinių popierių biržų, naujienų agentūrų ir kitų). Duomenų šaltiniai: „Bloomberg“, „Reuters“, „Swedbank“, „Nasdaq OMX“. Mes neatliksime informacijos tikrinimo ir/ar vertinimo, dėl to negarantuojame informacijos tikslumo, pilnumo ar aktualumo, ir neatsakome už nuostolius, kurie gali atsirasti, kai investuojama remiantis tokia informacija. Pateikta apžvalga taip pat nėra apsaugota nuo skirtingų duomenų ir/ar informacijos palyginimo problemų, dėl įmonių keičiamos apskaitos ir finansinės atskaitomybės pakuosimo praktikos (t.y. pasikeitę apskaitos standartai, finansinių ataskaitų konsolidavimo praktikos pasikeitimas ir pan.). Dėl šios priežasties istoriniai palyginamieji duomenys gali būti neprekinami. Draudžiama kopijuoti, spausdinti ar kitaip komerciniams tikslais atgaminti bei platinti šią apžvalgą arba bet kurią jos dalį be „Swedbank“, AB sutikimo. Cituojant būtina nuoroda į šaltinį.