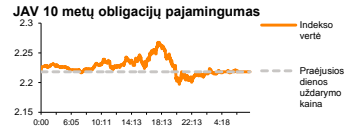
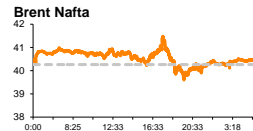
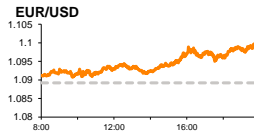
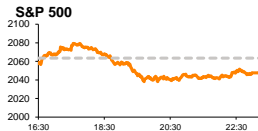


Rytinė finansų rinkų apžvalga

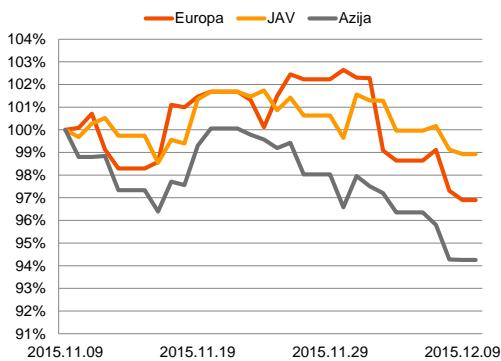
Finansų rinkų tarnyba – ketvirtadienis, 2015 m. gruodžio 10 d.

Dienos prekyba

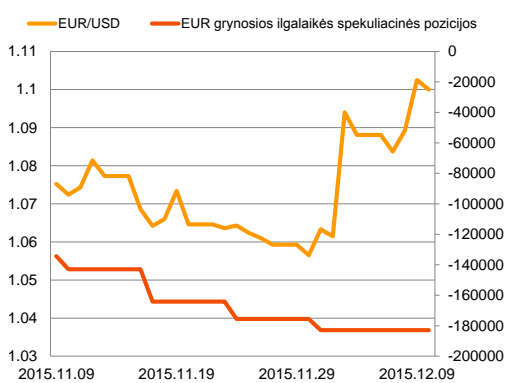


Finansų makleris
Martynas Freitakas
(8 5) 258 2504

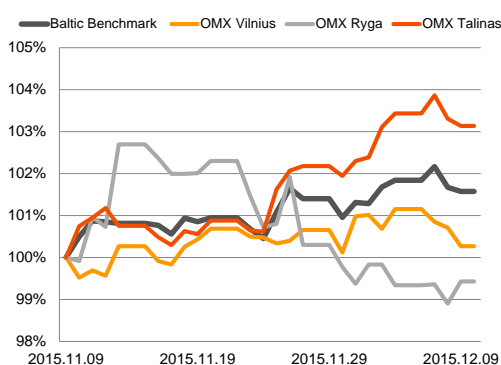
Regioniniai indeksai
(1 mėn. santykiniai pokyčiai, atskaitos taškas 100%)



EUR/USD kursas ir grynoji EUR spekuliacinė pozicija



Baltijos šalių indeksai
(1 mėn. santykiniai pokyčiai, atskaitos taškas 100%)



■ Europoje ir už Atlanto vakar dieną išsilaikė investuotojų pesimizmas

Pasaulio finansų rinkų tendencijos


Antrą dieną iš eilės Europos akcijų rinkos krito, didžiausią pagal kapitalizaciją bendrovių indeksui **Euro Stoxx 50** trečiadienį susitraukiant -0,61 proc., o likvidžiausių bendrovių indeksas **Stoxx Europe 600** mažėjo -0,43 proc. Ryte buvo paskelbta, kad spalio mėnesį Vokietijos importas ir eksportas šalyje susitraukė, o tai įnešė į dienos prekybą pesimizmo. Nuo gruodžio mėnesio pradžios Stoxx Europe 600 indekso vertė yra sumažėjusi net 5,5 proc., o Vokietijos DAX yra susitraukęs 6,9 proc. Šiuo metu investuotojai nejučia papildomo impulso, matant ne tokius teigiamus Kinijos ekonomikos rodiklius bei girdint, kad ECB nesiruošia pateikti agresyvesnį monetarinės politikos priemonių, siekiant pagyvinti euro zonos ekonomiką. Tarp pavienių akcijų vakar dieną aktyvesniu vertės šuoliu pasižymėjo „Volkswagen AG“, kurios privilegijuotosios akcijos kaina stiebėsi 5,96 proc. Šią situaciją lėmė paaiškėjusi informacija, kad taršos skandalas turės įtakos mažesniai automobilių kiekiui, nei buvo manyta anksčiau. Už Atlanto trečiadienį buvo paskelbta, kad didmeninės prekybos atsargų lygis spalio mėnesį mažėjo -0,1 proc. Tai yra papildomas ženklas, kad JAV ekonomika gali būti pajėgi atlaikyti FED'o palūkanų normų didinimą. Vakare **S&P 500** indeksas krito -0,77 proc. ir nuo savaitės pradžios jo vertė yra susitraukusi daugiau nei 2,1 proc. Šiandien prie svarbesnių naujienų galėtume priskirti savaitinį JAV bedarbių paraiškų skaičių, kuris, prognozuojama, didesnio pasiekimo neparodys ir sudarys 270 tūkst. (buvusi reikšmė 269 tūkst.).

Valiutų rinkos























Tikimybė išsilaiiko aukštame lygyje, kad FED'as šį mėnesį didins bazinę palūkanų normą, tačiau tai pridėtinės vertės JAV doleriui nesuteikia, matant kylantį EUR/USD valiutų santykį. Vien per vakar dieną euras sustiprėjo prieš JAV dolerį 1,22 proc., valiutų kursui pasiekiant 1,1025 ribą. O nuo ECB paskelbtų bazinių palūkanų normų gruodžio 3 dieną, euras yra įgavęs net 3,58 proc. vertės didėjimą prieš JAV dolerį. Šiandien ryte pastarasis valiutų kursas yra šiek tiek sumažėjęs ir ieško krypties ties 1,0995 lygiu. Ketvirtadienį didesnis investuotojų dėmesys kryps į savaitinį bedarbių paraiškų skaičių, kuris didesnio pokyčio turėtų neparodyti. Investuotojai lauks penktadienio, kurį bus skelbiamas svarbus JAV ekonomikos rodiklis – mažmeninės prekybos apimtys. Kol kas prognozės rodo, kad prekybos apimtys lapkričio mėnesį turėtų parodyti 0,3 proc. teigiamą pokytį, nuo prieš tai mėnesį buvusio +0,1 proc. pasikeitimo.

Baltijos vertybinių popierių rinka




Šiandien prasideda bendrovės „**Rokiškio sūris**“ savų akcijų supirkimas, kurio metu bus stengiamasi įsigyti 2 784 700 vnt. akcijų, už vieną jų siūlymo metu mokant 1,43 euro. Šio akcijų įsigijimo pabaiga numatoma šio mėnesio 23 dieną. Trečiadienį bendrovės akcijos vertė augo 2,94 proc. iki 1,4 eur./vnt., dienos apyvartai pasiekiant 7,7 tūkst. eurų. Vakare bendra trijų šalių biržų apyvarta pasiekė 687,6 tūkst. eurų, iš kurios net 365,8 tūkst. eurų teko azartinių lošimų bendrovei „**Olympic Entertainment Group**“. Svarbesnių naujienų bendrovė nepaskelbė, o investuotojai, didindami akcijų pasiūlą, jų vertę sumažino 1,63 proc., tikėtina, matydami ne tokias teigiamas pasaulines akcijų rinkų tendencijas. Ketvirtadienio ryte „**Vilkyškių pieninė**“ išplatino pranešimą, kuriame nurodoma, kad grupės pardavimai lapkričio mėnesį mažėjo 25 proc., o pardavimai per vienuolika šių metų mėnesių krito 24 proc., lyginant su praeitais metais. Mažmeninės prekybos tinklas „**Apranga**“ (+0,38 proc.) nurodė, kad grupė per 2016 metus planuoja padidinti grupės tinklo apyvartą 7,5 proc., lyginant su 2015 metais ir tikisi, kad pagal patikslintas šių metų prognozes bus pasiekta 2015 metais 199 mln. eurų apyvartą (su PVM).

2015.12.10	Šalis	Laikas	Svarbiausios dienos makroekonominės naujienos	Prognozė	Buvusi reikšmė
	JAV	15:30	Savaitinis bedarbių paraiškų skaičius.	270 tūkst.	267 tūkst.

Pasaulio rinkos

Pavadinimas	Indekso vertė	Dienos pokytis, %	Mėnesio pokytis, %	Nuo metų pradžios, %	12 mėn. pokytis, %
JAV					
 S&P 500	2048	▼ -0.77	-1.64	-0.55	1.06
 Dow Jones	17492	▼ -0.43	-1.50	-1.86	-0.23
 Nasdaq Comp	5023	▼ -1.48	-1.19	6.06	7.23
 Russell 2000	1146	▼ -1.17	-3.52	-4.88	-1.38
Skandinavija					
 OMX Stockholm 30	1441	▼ -0.97	-3.90	-1.61	-0.82
 OMX Helsinki 25	3301	▼ -1.12	-1.38	10.49	9.78
 OMX Copenhagen 20	999.0	▼ -0.36	2.98	34.20	31.57
 Oslo stock exchange	543.5	▲ 0.82	-2.77	3.78	7.50
Europa					
 DJ Euro STOXX 50	3277	▼ -0.61	-4.33	4.16	4.01
 CAC 40	4637	▼ -0.95	-5.59	8.54	9.69
 DAX	10592	▼ -0.76	-2.22	8.03	8.09
 FTSE 100	6127	▼ -0.14	-2.37	-6.69	-5.74
 MIB	21501	▼ -0.17	-4.20	13.09	11.88
 IBEX 35	9836	▼ -0.02	-4.85	-4.32	-5.40
Centrinė ir Rytų Europa					
 ATX	2373	▼ -2.34	-4.16	9.88	6.22
 WIG20	1773	▼ -2.30	-12.30	-23.43	-25.23
 BUX	23432	▲ 0.46	4.63	40.87	32.97
 PX	931.4	▲ 0.08	-6.56	-1.62	-6.37
 RTS	792	▲ 1.96	-7.22	0.21	-7.33
Azija					
 Nikkei 225	19034	▼ -1.38	-3.24	9.07	9.31
 Hang Seng	21802	▼ -0.01	-2.68	-7.64	-7.32
 Kospi	1952	▲ 0.20	-2.23	1.90	0.33
Valiutų kursai					
EUR/USD	1.10	▼ -0.23	2.57	-9.08	-11.63
EUR/GBP	0.72	▲ 0.19	-2.11	-6.69	-8.51
EUR/PLN	4.35	▲ 0.03	-2.53	-1.36	-3.90
EUR/RUB	76.23	▲ 0.27	-9.27	-3.57	-10.61
Žaliavų rinka					
Brent nafta	40.5	▲ 0.85	-14.73	-29.44	-37.03
Auksas	1073	▲ 0.00	-1.55	-9.42	-12.52
Palūkanų normos					
EURIBOR 6 mėn.	-0.03	▼ -3.03	-3500.00	-119.88	-119.21
LIBOR USD 6 mėn.	0.72	▲ 1.26	26.34	98.77	112.17

Baltijos regionas

Pavadinimas	Indekso vertė	Dienos pokytis, %	Mėnesio pokytis, %	Nuo metų pradžios, %	12 mėn. pokytis, %
Baltijos šaly					
 OMX Vilnius	483.5	▼ -0.44	0.74	6.86	6.24
 OMX Ryga	584.1	▲ 0.53	-0.55	43.16	38.76
 OMX Talinas	901.5	▼ -0.17	2.40	19.40	16.61
OMX Baltic Benchmark	649.1	▼ -0.10	1.08	14.56	11.72
NASDAQ OMX Baltic sąrašo likvidžios akcijos					
Agrowill Group	0.27	▼ -2.89	11.62	35.18	19.03
Apranga	2.61	▲ 0.38	0.00	-0.38	-2.97
Arco Vara	1.12	▼ -4.27	-1.75	35.27	27.27
Baltika	0.31	0.00	6.53	-32.90	-36.08
City Service	1.66	0.00	4.40	-1.19	-2.35
Ekspress Grupp	1.30	0.00	0.00	14.04	18.18
Grigiškės	1.08	▲ 0.93	4.85	10.20	17.90
Grindeks	5.15	▲ 0.19	3.21	-20.16	-14.17
Klaipėdos nafta	0.37	▼ -0.27	2.78	18.97	24.16
Latvijas Gāze	9.50	▲ 0.32	2.59	3.94	0.53
LESTO	0.93	▼ -1.06	1.63	-6.51	-5.76
Lietuvos dujos	0.71	▼ -3.00	-0.56	9.38	8.22
Linas Agro Group	0.66	▼ -0.15	-0.15	-4.35	-2.94
Merko Ehitus	8.75	▲ 1.16	10.76	25.90	28.24
Nordecon	1.04	▲ 1.96	2.97	-1.89	1.96
Olainfarm	7.32	▼ -0.81	2.38	23.44	9.25
Olympic Entertainment Group	1.81	▼ -1.63	1.12	6.47	4.02
Panevėžio statybos trestas	0.94	▼ -1.05	1.08	9.56	4.91
Pieno žvaigždės	1.34	0.00	0.75	-13.55	-13.55
Premia Foods	0.38	▲ 1.63	-1.32	-2.88	-7.04
Rokiškio sūris	1.40	▲ 2.94	1.45	1.45	0.00
Silvano Fashion Group	1.30	▲ 0.78	3.17	10.17	-20.73
Šiaulių bankas	0.30	0.00	-6.35	20.44	15.24
Tallink Grupp	0.84	▼ -0.36	0.48	23.85	18.58
Tallinna Kaubamaja	6.92	▼ -0.43	7.12	35.69	36.49
Tallinna Vesi	13.70	▲ 0.74	0.00	4.58	5.38
TEO LT	1.00	▼ -0.99	0.00	0.91	0.00
Vilkyškių pieninė	1.69	0.00	0.00	-15.50	-10.11
Vilniaus baldai	15.50	0.00	8.39	1.31	0.00
Žemaitijos pienas	0.63	▼ -0.16	-0.16	-10.38	-11.89

Kontaktai:

Martynas Freitakas	Agnė Anzelienė	Renatas Žeknys
Makleris	Maklerė	Makleris
Tel: 8 5 258 2504	Tel: 8 5 258 2306	Tel: 8 5 258 2295
Martynas.Freitakas@swedbank.lt	Agne.Anzeliene@swedbank.lt	Renatas.Zeknys@swedbank.lt

Apžvalgą užsiprenumeruoti galima adresu: <http://www.swedbank.lt/articles/subscribe>

Dėmesio! Ši apžvalga yra tik informacinio pobūdžio, t.y. pateikiama informacija jokiais aplinkybėmis negali būti interpretuojama kaip asmeninė rekomendacija, patarimas, pasiūlymas, nurodymas arba reikalavimas įsigyti ar perleisti apžvalgoje nurodytas finansines priemones ir negali būti jokio vėliau sudaryto sandorio pagrindas ar sudedamoji dalis. Visa pateikta informacija yra surinkta iš viešai prieinamų šaltinių (įmonių, vertybinių popierių biržų, naujienų agentūrų ir kitų). Duomenų šaltinis: „Bloomberg“, „Reuters“, „Swedbank“, „Nasdaq OMX“. Mes neatlikome informacijos tikrinimo ir/ar vertinimo, dėl to negarantuojame informacijos tikslumo, pilnumo ar aktualumo, ir neatsakome už nuostolius, kurie gali atsirasti, kai investuojama remiantis tokia informacija. Pateikta apžvalga taip pat nėra apsaugota nuo skirtingų duomenų ir/ar informacijos palyginimo problemų, dėl įmonių keičiamos apskaitos ir finansinės atskaitomybės paruošimo praktikos (t.y. pasikeitę apskaitos standartai, finansinių ataskaitų konsolidavimo praktikos pasikeitimas ir pan.). Dėl šios priežasties istoriniai palyginamieji duomenys gali būti neprieinami. Draudžiama kopijuoti, spausdinti ar kitaip komerciniais tikslais atgaminti bei platinti šią apžvalgą arba bet kurią jos dalį be „Swedbank“, AB sutikimo. Cituojant būtina nuoroda į šaltinį.