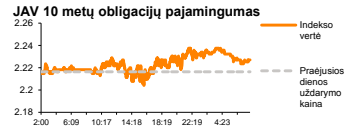
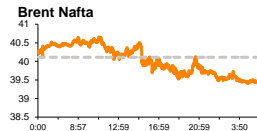
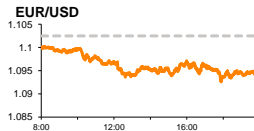
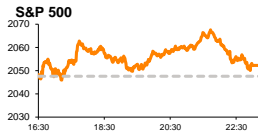


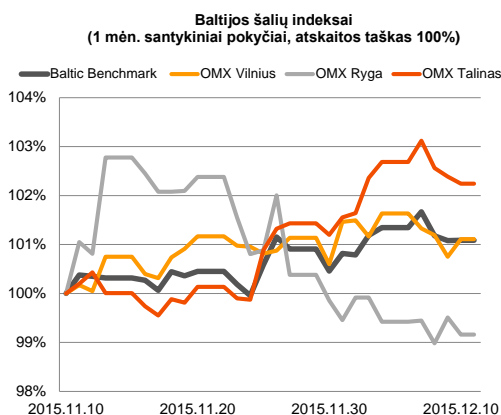
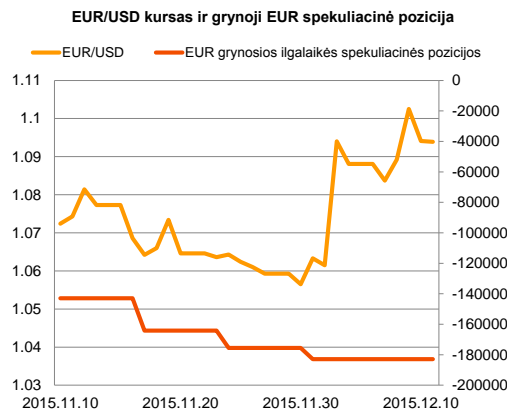
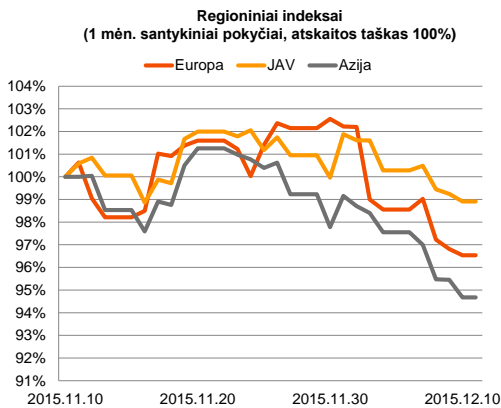
# Rytinė finansų rinkų apžvalga

Finansų rinkų tarnyba – penktadienis, 2015 m. gruodžio 11 d.

Dienos prekyba



Finansų makleris  
**Martynas Freitakas**  
(8 5) 258 2504



Investuotojų dėmesio centre – JAV mažmeninės prekybos duomenys

## Pasaulio finansų rinkų tendencijos

Antrą dieną iš eilės kylančios pagrindinių išteklių bendrovių akcijos (Stoxx 600 Basic Resource Index +0,89 proc.), nesugebėjo vakar dieną persverti **Stoxx Europe 600** indekso į teigiamą pusę, pastarojo vertei susitraukiant -0,27 proc. Šveicarijos žaliavų prekybos bendrovės „Glencore Plc.“ vertė ketvirtadienį sudarė net 7,01 proc. kilimą, o per dvi paskutines prekybos sesijas šuolis fiksuoja 11,58 proc. pokytį. Bendrovė teigia, kad taikydama priėmimo rinkose situacijos toliau tęs skolų mažinimo politiką ir grynins veiklą, pardavinėdama neefektyviai valdomą turtą. „**Volkswagen AG**“ bendrovės poezijoje buvo jaučiamas optimizmas, investuotojams kilstelint privilegijuotos akcijos vertę 1,14 proc. Už Atlanto buvo paskelbta, kad savaitinis bedarbių paraiškų skaičius augo daugiau nei prognozuota (270 tūkst.), sudarant 282 tūkst. naujų paraiškų. Bendrai nuotaikos JAV akcijų rinkose ketvirtadienį buvo teigiamos, **S&P 500** indeksui kylant +0,23 proc., o **Dow Jones** stiebiantis +0,47 proc. Šiandien investuotojai lauks JAV mažmeninės prekybos metinių apimčių skelbimo. Tikimasi, kad šis rodiklis lapkričio mėnesį sudarys 0,3 proc. kilimą (buvusi reikšmė +0,1 proc.). O šeštadienį Kinija paskelbs kokie buvo šalies lapkričio mėnesio pramonės produkcijos duomenys (prognozė +5,7 proc.) ir mažmeninės prekybos apimtys (prognozė +11,1 proc.).

## Valiutų rinkos

Vakar dieną EUR/USD valiutų santykis dienos pabaigoje ieškojo krypties ties 1,0941 lygiu. Penktadienį ryte buvo paskelbta, kad Vokietijos metinis infliacijos lygis kaip ir prognozuota išliko nepakitęs ties 0,4 proc. Į šiuos duomenis šiandien euro vertė sureagavo teigiamai prieš JAV dolerį, EUR/USD valiutų santykiui pakylant 0,1 proc. iki **1,0952** ribos. Šiandien didesnių svyravimų valiutų pora galime sulaukti 15:30 val., kuomet bus paskelbti JAV mažmeninės prekybos duomenys. Jeigu pasitvirtins 0,3 proc. kilimo prognozė ar rodiklis bus aukštesnis, galime sulaukti didesnio JAV dolerio stiprinimo prieš eurą, investuotojams tikintis, kad FED'as greitai laiku didins bazinę palūkanų normą.

## Baltijos vertybinių popierių rinka

Vakar dieną paskelbti „**Aprangos**“ grupės apyvartos ir plėtros planai 2016 metais teigiamai išjudino bendrovės akciją, jos vertei kylant 0,38 proc. ir dienos apyvartai pasiekiant 9,9 tūkst. eurų. Vakar vieninteliu tiesioginiu sandoriu buvo perleista 61,7 tūkst. „**Olainfarm**“ bendrovės akcijų, jų kainą kilstelint 0,34 proc. iki 7,345 euro už vieną. Ketvirtadienį buvo paskutinė prekybos diena „**Lesto**“ (-0,31 proc.) ir „**Lietuvos dujos**“ (+0,14 proc.) akcijomis. Vėliau šios bendrovės bus reorganizuotos ir po šio proceso startuos prekyba „Energijos skirstymo operatorius“ akcijomis. Bendrai vakar dieną **Vilniaus** indeksas kilo 0,36 proc., **Rygos** traukėsi -0,35 proc., o **Talino** smuko -0,14 proc.

2015.12.11	Šalis	Laikas	Svarbiausios dienos makroekonominės naujienos	Prognozė	Buvusi reikšmė	
	JAV	15:30	Mažmeninės prekybos apimtys	Lapkričio mėn.	0,3%	0,1%
	JAV	17:00	Preliminarus Mičigano universiteto vartotojų pasitikėjimo indeksas	Gruodžio mėn.	92,0	91,3

### Pasaulio rinkos

Pavadinimas	Indekso vertė	Dienos pokytis, %	Mėnesio pokytis, %	Nuo metų pradžios, %	12 mėn. pokytis, %
JAV					
S&P 500	2052	↑ 0.23	-1.10	-0.32	0.83
Dow Jones	17575	↑ 0.47	-0.72	-1.39	-0.12
Nasdaq Comp	5045	↑ 0.44	-0.43	6.53	7.16
Russell 2000	1149	↑ 0.27	-2.47	-4.62	-1.54
Skandinavija					
OMX Stockholm 30	1433	↓ -0.52	-5.16	-2.13	-1.45
OMX Helsinki 25	3346	↑ 1.35	-1.36	11.97	11.41
OMX Copenhagen 20	990.6	↓ -0.84	0.84	33.07	31.04
Oslo stock exchange	537.6	↓ -1.07	-3.75	2.67	6.67
Europa					
DJ Euro STOXX 50	3270	↓ -0.22	-5.17	3.93	3.51
CAC 40	4635	↓ -0.05	-6.41	8.48	9.68
DAX	10599	↑ 0.06	-2.83	8.09	7.47
FTSE 100	6088	↓ -0.63	-3.32	-7.28	-5.78
MIB	21410	↓ -0.42	-4.36	12.61	11.50
IBEX 35	9779	↓ -0.58	-5.77	-4.87	-6.26
Centrinė ir Rytų Europa					
ATX	2388	↑ 0.60	-3.20	10.54	8.13
WIG20	1799	↑ 1.45	-11.03	-22.33	-24.40
BUX	23477	↑ 0.19	4.30	41.14	34.43
PX	931.5	↑ 0.00	-6.16	-1.61	-5.33
RTS	793	↑ 0.05	-6.26	0.26	-3.79
Azija					
Nikkei 225	19212	↑ 0.87	-2.44	10.09	11.32
Hang Seng	21567	↓ -0.64	-3.51	-8.64	-7.49
KOSPI	1949	↓ -0.18	-2.44	1.72	1.67
Valiūtų kursai					
EUR/USD	1.09	↓ -0.02	1.82	-9.58	-11.86
EUR/GBP	0.72	↓ -0.13	-2.28	-6.95	-8.40
EUR/PLN	4.35	↓ -0.01	-3.04	-1.39	-4.03
EUR/RUB	75.87	↓ -0.64	-7.37	-3.12	-8.98
Žaliavų rinka					
Brent nafta	39.5	↓ -0.65	-13.84	-31.15	-38.02
Auksas	1069	↓ -0.22	-1.57	-9.73	-12.91
Palūkanų normos					
EURIBOR 6 mėn.	-0.04	↓ -5.88	-800.00	-121.05	-120.11
LIBOR USD 6 mėn.	0.73	↑ 1.18	22.63	101.12	115.94

### Baltijos regionas

Pavadinimas	Indekso vertė	Dienos pokytis, %	Mėnesio pokytis, %	Nuo metų pradžios, %	12 mėn. pokytis, %
Baltijos šalys					
OMX Vinius	485.2	↑ 0.36	0.93	7.25	5.97
OMX Ryga	582.1	↓ -0.35	-1.92	42.66	38.78
OMX Talinas	900.2	↓ -0.14	2.05	19.23	17.40
OMX Baltic Benchmark	649.1	↑ 0.01	0.70	14.57	12.21
NASDAQ OMX Baltic sąrašo likvidžios akcijos					
Agrowill Group	0.27	↓ -0.37	12.61	34.67	21.82
Apranga	2.62	↑ 0.38	0.38	0.00	-2.60
Arco Vara	1.12	0.00	0.90	35.27	30.23
Baltika	0.31	0.00	4.38	-32.90	-36.08
City Service	1.65	↓ -0.60	3.12	-1.79	-6.78
Ekspress Grupp	1.34	↑ 3.08	3.08	17.54	20.72
Grigiškės	1.08	0.00	4.85	10.20	17.65
Grindeks	5.15	0.00	0.59	-20.16	-14.17
Klaipėdos nafta	0.37	0.00	2.78	18.97	24.16
Latvijas Gāze	9.47	↓ -0.32	0.96	3.61	1.83
LESTO	0.93	↓ -0.32	1.09	-6.81	-6.06
Lietuvos dujos	0.71	↑ 0.14	1.71	9.54	9.54
Linas Agro Group	0.66	↑ 0.15	-1.34	-4.20	-3.36
Merko Ehitus	8.55	↓ -2.29	9.48	23.03	25.49
Nordecon	1.04	0.00	5.05	-1.89	0.00
Olainfarm	7.35	↑ 0.34	2.01	23.86	8.81
Olympic Entertainment Group	1.81	0.00	1.69	6.47	6.47
Panevėžio statybos trestas	0.94	0.00	1.18	9.56	6.82
Pieno žvaigždės	1.33	↓ -0.75	0.00	-14.19	-16.88
Premia Foods	0.38	0.00	-1.32	-2.88	-7.04
Rokiškio sūris	1.42	↑ 1.43	1.43	2.90	0.71
Silvano Fashion Group	1.29	↓ -0.77	2.38	9.32	-20.86
Šiaulių bankas	0.29	↓ -0.68	-2.33	19.62	14.05
Tallink Grupp	0.84	↑ 0.96	-0.71	25.04	22.32
Tallinna Kaubamaja	6.85	↓ -1.01	6.37	34.31	35.11
Tallinna Vesi	13.70	0.00	1.48	4.58	4.58
TEO LT	1.01	↑ 1.00	0.00	1.92	0.00
Vilkyškių pieninė	1.68	↓ -0.59	0.00	-16.00	-14.29
Vilniaus baldai	15.50	0.00	8.39	1.31	0.00
Žemaitijos pienas	0.64	↑ 0.79	0.79	-9.67	-10.44

### Kontaktai:

Martynas Freitakas	Agnė Anzelienė	Renatas Žeknys
Makleris	Maklerė	Makleris
Tel: 8 5 258 2504	Tel: 8 5 258 2306	Tel: 8 5 258 2295
Martynas.Freitakas@swedbank.lt	Agne.Anzeliene@swedbank.lt	Renatas.Zeknys@swedbank.lt

Apžvalgą užsiprenumeruoti galima adresu: <http://www.swedbank.lt/articles/subscribe>.  
 Dėmesio! Ši apžvalga yra tik informacinio pobūdžio, t.y. pateikiama informacija jokiomis aplinkybėmis negali būti interpretuojama kaip asmeninė rekomendacija, patarimas, pasiūlymas, nurodymas arba reikalavimas įsigyti ar perleisti apžvalgoje nurodytas finansines priemones ir negali būti jokio vėliau sudaryto sandorio pagrindas ar sudedamoji dalis. Visa pateikta informacija yra surinkta iš viešai prieinamų šaltinių (įmonių, vertybinių popierių biržų, naujienų agentūrų ir kitų). Duomenų šaltinis: „Bloomberg“, „Reuters“, „Swedbank“, „Nasdaq OMX“. Mes neatlikome informacijos tikrinimo ir/ar vertinimo, dėl to negarantuojame informacijos tikslumo, pilnumo ar aktualumo, ir neatsakome už nuostolius, kurie gali atsirasti, kai investuojama remiantis tokia informacija. Pateikta apžvalga taip pat nėra apsaugota nuo skirtingų duomenų ir/ar informacijos palyginimo problemų, dėl įmonių keičiamos apskaitos ir finansinės atskaitomybės paruošimo praktikos (t.y. pasikeitę apskaitos standartai, finansinių ataskaitų konsolidavimo praktikos pasikeitimas ir pan.). Dėl šios priežasties istoriniai palyginamieji duomenys gali būti neprieinami. Draudžiama kopijuoti, spausdinti ar kitaip komerciniais tikslais atgaminti bei platinti šią apžvalgą arba bet kurią jos dalį be „Swedbank“, AB sutikimo. Cituojant būtina nuoroda į šaltinį.