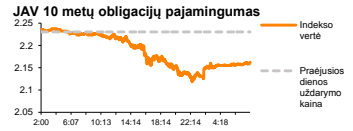
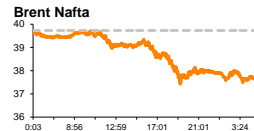
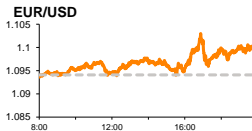
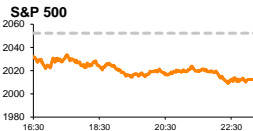


# Rytinė finansų rinkų apžvalga

Finansų rinkų tarnyba – pirmadienis, 2015 m. gruodžio 14 d.

Dienos prekyba

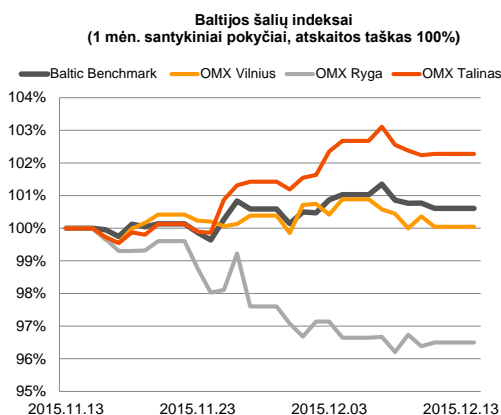
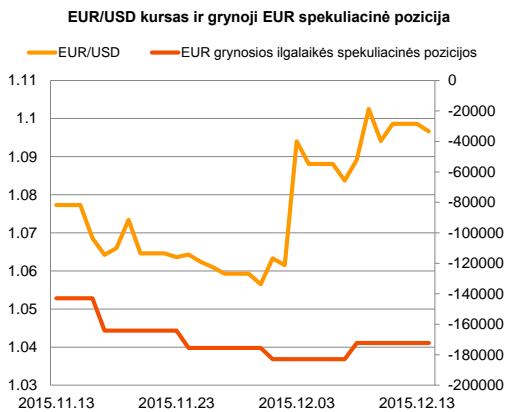
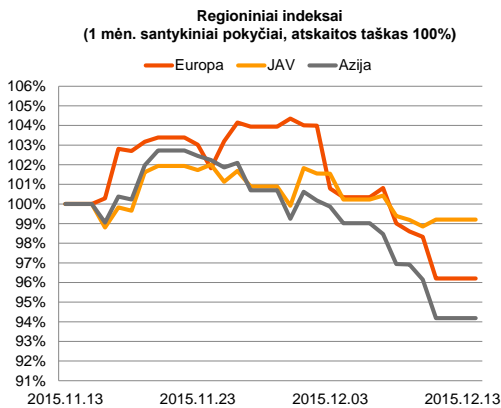


Finansų makleris  
**Martynas Freitakas**  
(8 5) 258 2504

■ Šią savaitę investuotojai lauks trečiadienio – FED'o sprendimo dėl bazinių palūkanų normų

## Pasaulio finansų rinkų tendencijos

Penktadienį dauguma Europos bendrovių patyrė akcijų vertės mažėjimus, **Stoxx Europe 600** krentant 2,04 proc., o Vokietijos **DAX** indekso vertė susitraukė net 2,44 proc. Regiono investuotojai, nesulaukę agresyvesnių ECB banko ekonomikos skatinimo priemonių, šiuo metu žvalgosi į JAV, kur artėja FED'o pasėdis ir esant aukštai tikimybei (74 proc.), gali būti pakeltos bazinės palūkanų normos. Žinoma, senaji žemyną ir toliau alina nerimas dėl Kinijos ekonomikos, kuris iššaukia žaliavų pigimą, Stoxx Europe 600 sudėtyje penktadienį aktyviai traukiantis pagrindinių išteklių (Basic Resources -4,12 proc.) sektoriui. Naftos kaina toliau išlaiko kritimo pagreitį, penktadienį už žaliavinės Brent Oil naftos barelį mokant 37,93 (-4,53 proc.) JAV dolerius, o šiandien pastarojo vertė yra apsistojusi ties 37,75 JAV dolerius, su -0,47 proc. kritimu. Paskutinę praeitą savaitės dieną buvo paskelbta, kad JAV mažmeninės prekybos apimtys lapkričio mėnesį sudarė 0,2 proc. augimą (progozė 0,3 proc.; buvusi reikšmė 0,1 proc.), o preliminarus vartotojų pasitikėjimo indeksas augo nuo 91,3 iki 91,8 (progozė 92,0). Rodikliai nepasiekė prognozuotų reikšmių, tačiau nuo praėjusio mėnesio fiksovo kilimą, o tai parodo, kad šalies ekonomika yra vis tvirtesniame augimo ir stiprėjimo kelyje. O ir išorinės grėsmės šį mėnesį tirpsta: šeštadienį paskelbus, kad Kinijos mažmeninės prekybos apimtys sudarė +11,2 proc. pokytį (progozė 11,1 proc.; buvusi reikšmė 11,0 proc.), o pramonės produkcijos apimtys šoktelėjo +6,2 proc. (progozė 5,7 proc.; buvusi reikšmė 5,6 proc.). Taigi dauguma investuotojų šiuo metu lauks gruodžio 16 dienos, FED'o bazinių palūkanų normų skelbimo (progozė 0,5 proc.; esama reikšmė 0,25 proc.). Šiandien svarbesnių naujienų sulauksime iš euro zonos, kur bus skelbiamos spalio mėnesio pramonės produkcijos apimtys. Tikimasi, kad šis rodiklis iš neigiamo -0,3 proc. persivers į teigiamą +0,3 proc. augimą.



## Valiutų rinkos























Penktadienį EUR/USD valiutų santykis dienos pabaigoje išsilaikė ties **1,0986** riba, o šiandien ryte pastarasis kursas yra sumažėjęs ir ieško krypties ties **1,0955** lygiu. Šią savaitę yra numatyta paskelbti daug svarbių makroekonominių duomenų. Antradienį investuotojai vertins JAV infliacijos duomenis, trečiadienio pradžioje bus skelbiamas euro zonos infliacijos lygis, o vėliau FED'o bazinės palūkanų normos. Taigi didelis investuotojų dėmesys kryps į trečiadienį ECB ir FED'ą. Stebint, kaip ECB vertins infliaciją ir ar nepradės aktyvesnių kalbų dėl agresyvesnio regiono ekonomikos skatinimo poreikio bei kokios politikos laikysis FED'as, tikėtina, nuosaikiai keliant bazines palūkanų normas.

## Baltijos vertybinių popierių rinka




Paskutinę savaitės dieną **Vilniaus** vertybinių popierių biržos indeksas traukėsi -0,16 proc., **Rygos** kilo +0,04 proc., o **Talino** stiebėsi +0,11 proc. Bendra trijų šalių apyvarta perkopė 665 tūkst. eurų. Didžiausias investuotojų aktyvumas buvo jaučiamas „**Tallinna Vesi**“ bendrovės akcijomis, kurių vertė išliko nepakitusi ties 13,7 euro už vienetą, o 38 sandorių metu investuotojai perleido vertybinių popierių už 125,1 tūkst. eurų. Antroje vietoje liko komercinis bankas „**Šiaulių bankas**“, akcijos kainai išliekant stabiliai ties 0,293 euro/vnt, o pozicijoje, dominuojant tiesioginiam sandoriui, buvo pasiekta 99,4 tūkst. eurų apyvarta. Šiandien vyks „**Vilniaus baldai**“ acininkų susirinkimas, kuriame bus tvirtinamas bendrovės pelno paskirstymas, numatant išmokėti investuotojams 1,0 euro dividendus, už turimą akciją.

2015.12.14	Šalis	Laikas	Svarbiausios dienos makroekonominės naujienos	Prognozė	Buvusi reikšmė
	EZ	12:00	Pramonės produkcijos indeksas	Spalio mėn.	0,3%
					-0,3%

### Pasaulio rinkos

Pavadinimas	Indekso vertė	Dienos pokytis, %	Mėnesio pokytis, %	Nuo metų pradžios, %	12 mėn. pokytis, %
JAV					
 S&P 500	2012	↓ -1.94	-0.53	-2.26	0.50
 Dow Jones	17265	↓ -1.76	0.12	-3.13	-0.09
 Nasdaq Comp	4933	↓ -2.21	0.11	4.17	6.01
 Russell 2000	1124	↓ -2.21	-2.00	-6.73	-2.50
Skandinavija					
 OMX Stockholm 30	1401	↓ -2.25	-5.09	-4.33	-1.73
 OMX Helsinki 25	3247	↓ -2.95	-2.10	8.67	10.76
 OMX Copenhagen 20	965.7	↓ -2.51	-0.05	29.73	29.94
 Oslo stock exchange	528.6	↓ -1.68	-2.80	0.94	6.55
Europa					
 DJ Euro STOXX 50	3203	↓ -2.04	-4.68	1.80	4.43
 CAC 40	4550	↓ -1.84	-5.37	6.48	10.72
 DAX 10340	10340	↓ -2.44	-3.44	5.45	7.77
 FTSE 100	5953	↓ -2.22	-2.71	-9.34	-5.52
 MB 21015	21015	↓ -1.84	-3.79	10.54	12.98
 IBEX 35	9631	↓ -1.51	-4.75	-6.31	-5.07
Centrinė ir Rytų Europa					
 ATX 2340	2340	↓ -2.01	-2.44	8.32	9.51
 WIG20 1757	1757	↓ -2.31	-11.19	-24.12	-25.54
 BUX 23126	23126	↓ -1.50	3.27	39.03	33.53
 PX 922.7	922.7	↓ -0.94	-5.95	-2.54	-4.97
 RTS 777	777	↓ -1.97	-4.63	-1.71	-2.75
Azija					
 Nikkei 225 18883	18883	↓ -1.80	-3.64	8.21	8.70
 Hang Seng 21260	21260	↓ -0.95	-5.07	-9.93	-8.55
 Kospi 1928	1928	↓ -1.07	-2.30	0.64	0.32
Valiutų kursai					
EUR/USD	1.10	↓ -0.18	2.62	-9.36	-11.83
EUR/GBP	0.72	↑ 0.11	-2.59	-7.09	-9.27
EUR/PLN	4.36	↑ 0.10	-2.67	-1.72	-4.05
EUR/RUB	77.11	↑ 0.31	-9.49	-4.68	3.87
Žaliavų rinka					
Brent nafta	37.6	↓ -0.84	-13.76	-34.40	-39.19
Auksas	1075	↓ -0.01	-0.74	-9.26	-9.93
Palūkanų normos					
EURIBOR 6 mėn.	-0.04	↓ -5.56	-533.33	-122.22	-121.23
LIBOR USD 6 mėn.	0.75	↑ 1.44	25.46	105.76	120.60

### Baltijos regionas

Pavadinimas	Indekso vertė	Dienos pokytis, %	Mėnesio pokytis, %	Nuo metų pradžios, %	12 mėn. pokytis, %
Baltijos šalys					
 OMX Vilnius	483.7	↓ -0.32	0.03	6.91	6.60
 OMX Ryga	582.7	↑ 0.11	-3.48	42.82	38.72
 OMX Talinas	900.6	↑ 0.04	2.29	19.28	18.61
OMX Baltic Benchmark	648.0	↓ -0.16	0.60	14.38	13.25
NASDAQ OMX Baltic sąrašo likvidžios akcijos					
Agrowill Group	0.27	↑ 1.49	14.29	36.68	26.51
Apranga	2.61	↓ -0.38	-0.76	-0.38	-2.97
Arco Vara	1.12	0.00	0.90	35.27	30.23
Baltika	0.30	↓ -3.55	1.70	-35.28	-39.60
City Service	1.65	0.00	0.61	-1.79	-6.25
Ekspress Grupp	1.34	0.00	1.52	17.54	20.72
Grigiškės	1.07	↓ -0.93	2.88	9.18	16.30
Grindeks	5.15	0.00	2.59	-20.16	-14.17
Klaipėdos nafta	0.37	↓ -1.35	0.83	17.36	23.31
Latvijas Gāze	9.52	↑ 0.53	-0.52	4.16	2.37
LESTO	0.93	0.00	0.98	-6.81	-6.53
Lietuvos dujos	0.71	0.00	1.71	9.54	9.71
Linas Agro Group	0.66	0.00	0.15	-4.20	-3.22
Merko Ehitus	8.51	↓ -0.47	5.85	22.45	24.90
Nordecon	1.02	↓ -1.92	0.99	-3.77	0.00
Olainfarm	7.31	↓ -0.48	-2.92	23.27	10.26
Olympic Entertainment Group	1.81	0.00	1.69	6.47	7.10
Panevėžio statybos trestas	0.94	0.00	1.18	9.56	7.43
Pieno žvaigždės	1.32	↓ -0.75	-9.59	-14.84	-13.16
Premia Foods	0.38	0.00	1.35	-2.88	-5.83
Rokiškio sūris	1.41	↓ -0.70	3.68	2.17	0.71
Silvano Fashion Group	1.30	↑ 0.78	1.56	10.17	-20.25
Šiaulių bankas	0.29	0.00	-2.98	19.62	15.29
Tallink Grupp	0.84	↓ -0.83	0.24	24.00	23.63
Tallinna Kaubamaja	6.95	↑ 1.46	7.09	36.27	37.90
Tallinna Vesi	13.70	0.00	0.74	4.58	5.38
TEO LT	1.01	0.00	0.00	1.92	1.00
Vilkyškių pieninė	1.70	↑ 1.19	1.19	-15.00	-14.57
Vilniaus baldai	15.50	0.00	5.44	1.31	0.65
Žemaitijos pienas	0.63	↓ -0.47	0.32	-10.10	-9.71

### Kontaktai:

Martynas Freitakas	Agnė Anzelienė	Renatas Žeknys
Makleris	Maklerė	Makleris
Tel: 8 5 258 2504	Tel: 8 5 258 2306	Tel: 8 5 258 2295
Martynas.Freitakas@swedbank.lt	Agne.Anzeliene@swedbank.lt	Renatas.Zeknys@swedbank.lt

Apžvalgą užsiprenumeruoti galima adresu: <http://www.swedbank.lt/it/articles/subscribe>

Dėmesio! Ši apžvalga yra tik informacinio pobūdžio, t.y. pateikiama informacija jokiais aplinkybėmis negali būti interpretuojama kaip asmeninė rekomendacija, patarimas, pasiūlymas, nurodymas arba reikalavimas įsigyti ar parduoti apžvalgoje nurodytas finansines priemones ir negali būti jokio vėliau sudaryto sandorio pagrindas ar sudedamoji dalis. Visa pateikta informacija yra surinkta iš viešai prieinamų šaltinių (įmonių, vertybinių popierių biržų, naujienų agentūrų ir kitų). Duomenų šaltinis: „Bloomberg“, „Reuters“, „Swedbank“, „Nasdaq OMX“. Mes neatliekame informacijos tikrinimo ir/ar vertinimo, dėl to negarantuojame informacijos tikslumo, pilnumo ar aktualumo, ir neatsakome už nuostolius, kurie gali atsirasti, kai investuojama remiantis šia informacija. Pateikta apžvalga taip pat nėra apsaugota nuo skirtingų duomenų ir/ar informacijos palyginimo problemų, dėl įmonių keičiamos apskaitos ir finansinės atskaitomybės paruošimo praktikos (t.y. pasikeitę apskaitos standartai, finansinių ataskaitų konsolidavimo praktikos pasikeitimas ir pan.). Dėl šios priežasties istoriniai palyginamieji duomenys gali būti neprekinami. Draudžiama kopijuoti, spausdinti ar kitaip komerciniais tikslais atgaminti bei platinti šią apžvalgą arba bet kurią jos dalį be „Swedbank“, AB sutikimo. Cituojant būtina nuoroda į šaltinį.