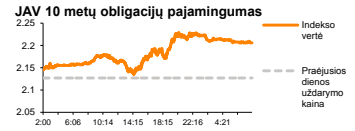
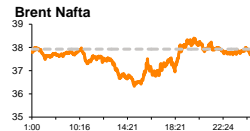
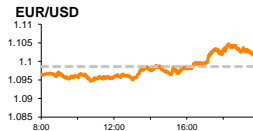
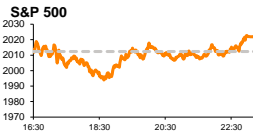


# Rytinė finansų rinkų apžvalga

Finansų rinkų tarnyba – antradienis, 2015 m. gruodžio 15 d.

Dienos prekyba



Finansų makleris  
**Martynas Freitakas**  
(8 5) 258 2504

- Artėjantis FED'o bazinių palūkanų normų skelbimas investuotojams kelia nerimą
- Žaliavinės naftos kaina žemiausiame lygyje nuo pat 2008 metų

## Pasaulio finansų rinkų tendencijos

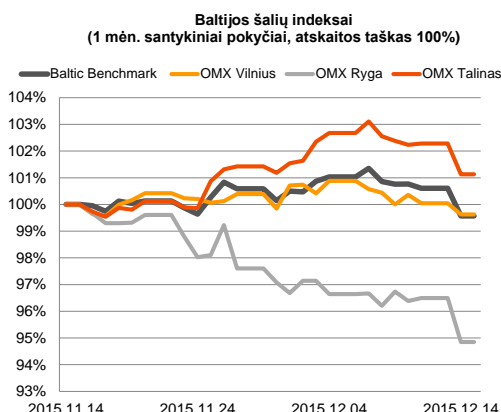
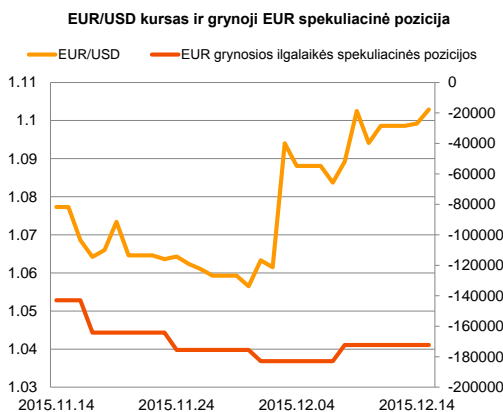
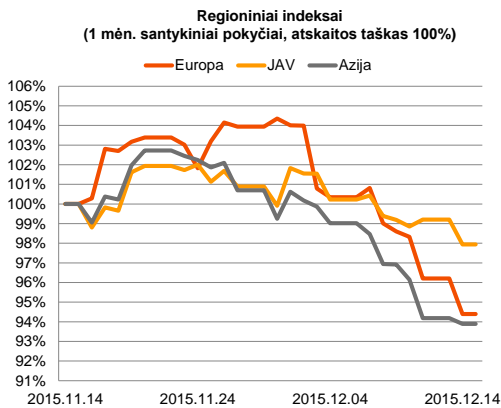
Pirmadienis Europos akcijų rinkose prasidėjo didžiųjų indeksų vertės mažėjimu (**DAX** -1,94 proc.; **Stoxx Europe 600** -1,76 proc.). Penktą prekybos sesiją iš eilės rinkas spaudžią pagrindinius išskastinius išteklius bei naftos ir dujų sektorius savo veiklą nukreipusios bendrovės. Stoxx Europe 600 indekso sudėtyje esantis pagrindinių išteklių indeksas krito -3,4 proc., o per penkias dienas jo vertė yra susitraukusi net 10,91 proc. Žaliavinės naftos Brent Oil kaina pirmadienį laikėsi ties 37,92 JAV doleriai už barelį, o šiandien jos vertė dar nukrito -0,37 proc. ir šiuo metu ieško krypties ties 37,78 JAV doleriais (Stoxx Europe 600 Oil&Gas sektorius -2,62 proc.). Pirmadienį buvo paskelbta, kad euro zonos spalio mėnesio pramonės produkcijos apimtys kilo 0,6 proc. (buvusi reikšmė -0,3 proc.), o dauguma analitikų tikėjosi sulaukti +0,3 proc. pokyčio. Žinoma, tai yra teigiama naujiena, tačiau šiuo metu investuotojai, matydami tokias rinkose tendencijas, yra linkę fiksuoti pozicijas, laukiant rytoj numatyto FED'o posėdžio. JAV akcijų rinkos tik paskutinėmis prekybos minutėmis persisvėrė į teigiamą pokytį, **S&P 500** užsidarant su +0,48 proc. prieaugiu, o **Dow Jones** stiebiantis +0,6 proc. Šiandien Vokietijoje bus paskelbtas ZEW instituto verslo aplinkos pasitikėjimo vertinimas. Prognozuojama, kad esama aplinka bus vertinama prasčiau, indeksui susitraukiant nuo 54,4 iki 54,2, tačiau ateities perspektyvos yra palankios, tikėtina, indeksui kylant nuo 10,4 iki 15,0. Svarbių naujienų sulauksime iš JAV, kur investuotojai stebės Niujorko FED'o gamybos sektoriaus indekso pasikeitimą, kuris prognozuojama kils nuo -10,74 iki -7,0. O taip pat investuotojų dėmesys bus sukonzentruotas į šalies mėnesinį infliacijos lygį. Analitikai prognozuoja, kad šis rodiklis nerodys pokyčio, kai praėjusį mėnesį sudarė 0,2 proc. kilimą.






## Valiutų rinkos

Šiandien EUR/USD valiutų santykis kyla 0,56 proc. iki **1,1054**, nuo vakar dienos pabaigoje buvusio **1,0992** lygio. Antradienį galime sulaukti aktyvesnės prekybos pastarąja valiutų pora 15:30 val., kuomet bus skelbiami JAV infliacijos duomenys. Prognozuojama, kad šio rodiklio mėnesio pokyčio nesulauksime, tačiau, tikėtina, metinis infliacijos lygis šoktels nuo 0,2 proc. iki 0,4 proc. Jeigu sulauktume didesnio teigiamo infliacijos pokyčio, tai dalinai padidintų tikimybę, kad FED'as rytoj pakels bazines palūkanų normas, o tai turėtų suteikti JAV doleriui papildomo stiprėjimo prieš kitas pagrindines valiutas.























## Baltijos vertybinių popierių rinka

Šiandien ryte „Olainfarm“ paskelbė, kad lapkričio mėnesį pardavimų apimtys kilo net 38 proc., o vienuolikos mėnesių augimas sudaro 6,0 proc., lyginant su praėjusiais metais. Vakar dieną bendrovės akcijos vertė krito -0,68 proc. iki 7,26 euro už akciją. Bendrovė „Linas Agro Group“ (-0,15 proc.) antradienio ryte išplatino pranešimą, kad institucinis investuotojas „East Capital AB“ susimažino bendrovės valdomą akcijų paketą nuo 5,15 proc. iki 4,57 proc. Bendrai vakar dieną nuotaikos Pabaltyje buvo neigiamos **Baltic Benchmark** indeksui krentant -1,03 proc. ir bendrai trijų šalių apyvartai perkopiant 1,0 mln. eurų. Dominuojat tiesioginiam sandoriui, į pirmąsias gretas pagal prekybos aktyvumą išsiveržė „Apranga“ (+0,38 proc.), akcijos kainai pasiekiant 2,62 eurų kainą ir apyvartai viršijant 603,47 tūkst. eurų.







2015.12.15	Šalis	Laikas	Svarbiausios dienos makroekonominės naujienos	Prognozė	Buvusi reikšmė	
	Vokietija	12:00	ZEW instituto esamos verslo aplinkos vertinimas	Gruodžio mėn.	54,2	54,4
	Vokietija	12:00	ZEW instituto verslo perspektyvų vertinimas	Gruodžio mėn.	15,0	10,4
	JAV	15:30	Niujorko FED'o gamybos sektoriaus indeksas	Gruodžio mėn.	-7,0	-10,74
	JAV	15:30	Mėnesinis infliacijos pokytis	Lapkričio mėn.	0,0%	0,2%
	JAV	15:30	Metinis infliacijos lygis	Lapkričio mėn.	0,4%	0,2%

### Pasaulio rinkos

Pavadinimas	Indekso vertė	Dienos pokytis, %	Mėnesio pokytis, %	Nuo metų pradžios, %	12 mėn. pokytis, %	
JAV						
	S&P 500	2022	↑0.48	-0.05	-1.80	1.62
	Dow Jones	17369	↑0.60	0.71	-2.55	1.09
	Nasdaq Comp	4952	↑0.38	0.49	4.56	7.54
	Russell 2000	1116	↓-0.69	-2.68	-7.37	-2.14
Skandinavija						
	OMX Stockholm 30	1389	↓-0.85	-5.89	-5.14	-1.38
	OMX Helsinki 25	3205	↓-1.29	-3.36	7.27	12.01
	OMX Copenhagen 20	962.8	↓-0.31	-0.35	29.33	31.90
	Oslo stock exchange	520.8	↓-1.47	-4.23	-0.55	5.65
Europa						
	DJ Euro STOXX 50	3139	↓-2.00	-6.59	-0.23	5.24
	CAC 40	4473	↓-1.68	-6.97	4.69	11.68
	DAX	10139	↓-1.94	-5.31	3.40	8.63
	FTSE 100	5874	↓-1.32	-3.99	-10.54	-4.99
	MB	20507	↓-2.42	-6.12	7.86	13.43
	IBEX 35	9429	↓-2.10	-6.75	-8.28	-4.80
Centrinė ir Rytų Europa						
	ATX	2292	↓-2.03	-4.42	6.12	10.92
	WIG20	1755	↓-0.15	-11.33	-24.23	-24.42
	BUX	23006	↓-0.52	2.73	38.31	35.45
	PX	919.7	↓-0.32	-6.25	-2.85	-4.33
	RTS	761	↓-2.07	-6.61	-3.75	5.95
Azija						
	Nikkei 225	18566	↓-1.68	-5.26	6.39	8.58
	Hang Seng	21303	↓-0.03	-4.88	-9.75	-7.49
	Kospi	1933	↑0.27	-2.04	0.91	0.66
Valiutų kursai						
	EUR/USD	1.10	↑0.34	3.21	-8.84	-11.32
	EUR/GBP	0.73	↓-0.19	-3.35	-6.35	-8.55
	EUR/PLN	4.36	↑0.05	-2.68	-1.74	-4.06
	EUR/RUB	77.71	↓-0.18	-10.18	-5.42	3.07
Žaliavų rinka						
	Brent nafta	37.8	↓-0.45	-13.44	-34.15	-38.18
	Auksas	1064	↑0.40	-1.72	-10.15	-10.82
Palūkanų normos						
	EURIBOR 6 mėn.	-0.04	↓-2.63	-254.55	-122.81	-121.91
	LIBOR USD 6 mėn.	0.75	↑1.44	25.46	105.76	120.60

### Baltijos regionas

Pavadinimas	Indekso vertė	Dienos pokytis, %	Mėnesio pokytis, %	Nuo metų pradžios, %	12 mėn. pokytis, %	
Baltijos šalys						
	OMX Vilnius	481.6	↓-0.42	-0.39	6.46	5.08
	OMX Ryga	573.2	↓-1.65	-5.06	40.47	36.90
	OMX Talinas	890.3	↓-1.15	1.11	17.91	16.91
	OMX Baltic Benchmark	641.4	↓-1.03	-0.44	13.20	11.20
NASDAQ OMX Baltics sąrašo likvidžios akcijos						
	Agrowill Group	0.26	↓-3.31	10.50	32.16	29.56
	Apranga	2.62	↑0.38	-0.38	0.00	-2.24
	Arco Vara	1.14	↑1.79	2.70	37.68	33.96
	Baltika	0.30	↑0.33	2.04	-35.06	-39.64
	City Service	1.64	↓-0.61	0.00	-2.38	-6.82
	Ekspress Grupp	1.32	↓-1.49	0.00	15.79	22.22
	Grigiškes	1.07	0.00	2.88	9.18	12.63
	Grindeks	5.14	↓-0.19	2.39	-20.31	-15.46
	Klaipėdos nafta	0.37	↑0.55	1.38	18.01	22.74
	Latvijas Gāze	9.53	↑0.11	-0.42	4.27	2.47
	LESTO	0.93	0.00	0.98	-6.81	-5.30
	Lietuvos dujos	0.71	0.00	1.71	9.54	9.71
	Linas Agro Group	0.66	↓-0.15	0.00	-4.35	-3.51
	Merko Ehitus	8.51	0.00	5.85	22.45	24.37
	Nordecon	1.01	↓-0.98	0.00	-4.72	-0.98
	Olainfarm	7.26	↓-0.68	-3.59	22.43	11.69
	Olympic Entertainment Group	1.80	↓-0.55	1.12	5.88	5.26
	Panevėžio statybos trestas	0.92	↓-2.02	-0.86	7.34	6.47
	Pieno žvaigždės	1.32	0.00	-9.59	-14.84	-21.89
	Premia Foods	0.38	0.00	1.35	-2.88	-5.83
	Rokiškio sūris	1.41	0.00	3.68	2.17	0.71
	Silvano Fashion Group	1.28	↓-1.54	0.00	8.47	-20.00
	Šiaulių bankas	0.29	0.00	-2.98	19.62	16.13
	Tallink Grupp	0.83	↓-1.19	-0.96	22.52	21.62
	Tallinna Kaubamaja	6.79	↓-2.30	4.62	33.14	35.80
	Tallinna Vesi	13.70	0.00	0.74	4.58	5.38
	TEO LT	1.00	↓-0.99	-0.99	0.91	-0.99
	Vilkyškių pieninė	1.70	0.00	1.19	-15.00	-14.57
	Vilniaus baldai	15.60	↑0.65	6.12	1.96	1.30
	Žemaitijos pienas	0.64	↑0.63	0.95	-9.53	-9.14

#### Kontaktai:

Martynas Freitakas	Agnė Anzelienė	Renatas Žeknys
Makleris	Maklerė	Makleris
Tel: 8 5 258 2504	Tel: 8 5 258 2306	Tel: 8 5 258 2295
Martynas.Freitakas@swedbank.lt	Agne.Anzeliene@swedbank.lt	Renatas.Zeknys@swedbank.lt

Apžvalgą užsiprenumeruoti galima adresu: <http://www.swedbank.lt/articles/subscribe>

Dėmesio! Ši apžvalga yra tik informacinio pobūdžio, t.y. pateikiama informacija jokiomis aplinkybėmis negali būti interpretuojama kaip asmeninė rekomendacija, patarimas, pasiūlymas, nurodymas arba reikalavimas įsigyti ar perleisti apžvalgoje nurodytas finansines priemones ir negali būti jokio vėliau sudaryto sandorio pagrindas ar sudedamoji dalis. Visa pateikta informacija yra surinkta iš viešai prieinamų šaltinių (įmonių, vertybinių popierių biržų, naujienų agentūrų ir kitų). Duomenų šaltinis: „Bloomberg“, „Reuters“, „Swedbank“, „Nasdaq OMX“. Mes neatitinkame informacijos tikrumo ir/ar vertinimo, dėl to negarantuojame informacijos tikslumo, pilnumo ar aktualumo, ir neatsakome už nuostolius, kurie gali atsirasti, kai investuojama remiantis tokia informacija. Pateikta apžvalga taip pat nėra apsaugota nuo skirtingų duomenų ir/ar informacijos palyginimo problemų, dėl įmonių keičiamos apskaitos ir finansinės atskaitomybės paruošimo praktikos (t.y. pasikeitę apskaitos standartai, finansinių

