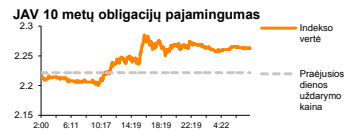
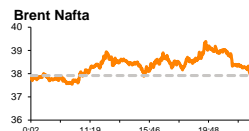
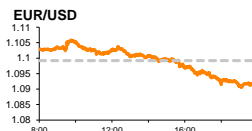
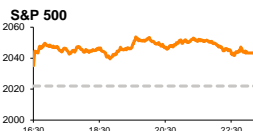


Rytinė finansų rinkų apžvalga

Finansų rinkų tarnyba – trečiadienis, 2015 m. gruodžio 16 d.

Dienos prekyba



Finansų makleris
Martynas Freitakas
(8 5) 258 2504

- Dienos pabaigoje investuotojai lauks sprendimo dėl JAV bazinių palūkanų normų
- JAV įsibėgėjo procesas dėl 40 metų trukusių naftos eksporto barjerų panaikinimo

Pasaulio finansų rinkų tendencijos

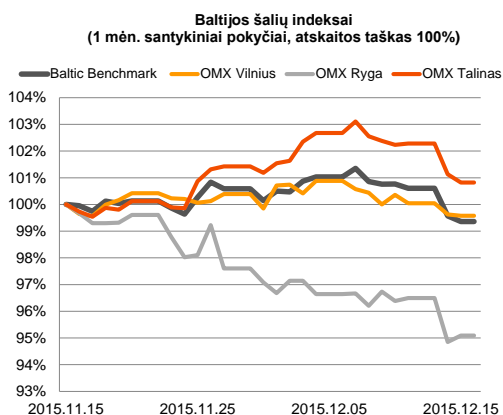
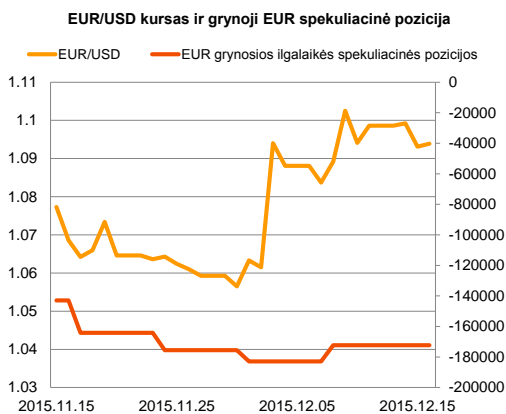
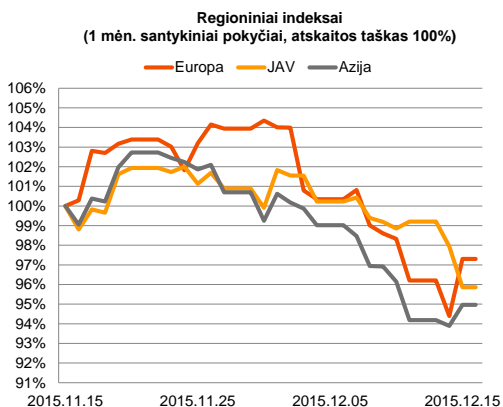
Antradienį senojo žemyno akcijų rinkos nuo dienos pradžios aktyviai kilo ir sudarė didžiausią dienos šuolį nuo pat spalio mėnesio 5 dienos. Pirmose gretose rikiavo didžiausių pagal kapitalizaciją bendrovių indeksas **Euro Stoxx 50** (+3,26 proc.), Prancūzijos biržos **CAC 40** indeksas (+3,16 proc.), Vokietijos **DAX** (+3,07 proc.). Optimizmo rinkoms įpūtė paskelbti išaugę ir prognozes pralenkę Vokietijos verslo aplinkos rodikliai bei kalbos, kad JAV ekonomika yra pajėgi atlaikyti numatytą bazinių palūkanų normų kėlimą. Tarp sektorių Stoxx Europe 600 indekso sudėtyje išsiskyrė naftos ir dujų (Oil&Gas), kurio vertė šoktelėjo 3,88 proc., **Brent Oil** naftos kainai antradienį kylant 1,4 proc. iki 38,45 JAV dolerių už barelį. Šiandien ryte žaliavinės naftos kaina krenta 1,01 proc. Praėjusios dienos vakare buvo paskelbta, kad JAV valstybės atstovai rado kompromisą, kuriuo, tikėtina, bus nutrauktas 40 metų trukęs draudimas dėl naftos eksportavimo. Žinoma, šis sprendimas dar yra svarstymo fazėje ir jam turi pritarti šalies prezidentas. Jeigu šis sprendimas įsigaliojotų, tai JAV įgautų didesnę įtaką pasaulinėje energijos šaltinių srityje. Tuo tarpu OPEC atstovai komentuoją, kad šis sprendimas neturės įtakos pasaulinėms naftos rinkoms, nes JAV išlieka naftos produkcijos importuotoju. Vakar buvo paskelbta, kad Niujorko FED'o gamybos sektoriaus indeksas kilo nuo -10,74 iki -4,59, o analitikai tikėjosi sulaukti šuolio iki -7,0. JAV infliacijos lygis pakilo nuo 0,2 proc. iki 0,5 proc. (prognozė +0,4 proc.). Šios naujienos stumtelėjo **S&P 500** indeksą į viršų 1,06 proc. Šiandien didelis investuotojų dėmesys bus nukreiptas į JAV bazines palūkanų normas, kurios bus skelbiamos 21:00 val. Su 76 proc. tikimybe prognozuojama, kad bazinė palūkanų norma bus kilstelta nuo 0,25 proc. iki 0,5 proc. Jeigu FED'as išlaikys nuosaiškų šio rodiklio didinimą, tai JAV ekonomika gali atlaikyti šią naštą, priešingu atveju, didesnis pokytis, galimai turėtų neigiamos įtakos ekonomikai, tikėtina nukreipiant JAV akcijų rinkų indeksus į kritimą. Taip pat šiandien investuotojai stebės kaip pasikeitė JAV naujai pradėtų statyti gyvenamųjų būstų apimtys (prognozė +6,6 proc.); lapkričio mėnesio pramonės produkcijos apimtys (prognozė -0,2 proc.); preliminarus Markit instituto gamybos sektoriaus indekso pasikeitimas (prognozė kritimas nuo 52,8 iki 52,6).

Valiutų rinkos

Vakar EUR/USD valiutų kursas dienos pabaigoje laikėsi ties **1,0931** lygiu, o šiandien pastarojo vertė yra šiek tiek pakilusi iki **1,0942** ribos. Be FED'o bazinių palūkanų normų skelbimo, šiandien tarp svarbesnių ekonominių rodiklių yra euro zonos infliacijos duomenys. Analitikai prognozuoją, kad lapkričio mėnesio duomenimis, metinis kainų lygis regione išlaikys ties +0,9 proc., tačiau mėnesinis pokytis turėtų būti neigiamas, jam krentant nuo +0,1 proc. iki -0,2 proc. Jeigu pasitvirtintų neigiamas mėnesinis pokytis ar jis dar labiau pagilėtų, tai, tikėtina, būtų nepriimtina situacija ECB, kuris galimai pradėtų agresyvesnes kalbas apie euro zonos didesnę ekonomikos skatinimą. O tai turėtų neigiamos įtakos euro vertei prieš JAV dolerį.

Baltijos vertybinių popierių rinka

Antradienį po prekybos sesijos bendrovė „Apranga“ paskelbė, kad toliau sėkmingai tęsia bendradarbiavimą su pasauline drabužių mažmeninės prekybos rinkos lydere „Inditex“, pasirašant bendradarbiavimą iki 2018 metų. Prekybos aktyvumas bendrovės pozicijoje, dominuojant tiesioginiam sandoriui, vakar dieną sudarė 113,2 tūkst. eurų, akcijos kainai 1,15 proc. „City Service SE“ antradienį išplatino pranešimą, kad Lietuvos Bankas patvirtino oficialaus siūlymo cirkuliarą, kuris numato bendrovės akcijų išbraukimą iš prekybos Vilniaus vertybinių popierių biržoje. Numatyta oficialaus siūlymo kaina yra 1,715 euro, o šis siūlymas prasidės gruodžio 18 dieną ir truks iki šių metų gruodžio 31 dienos.



2015.12.16	Šalis	Laikas	Svarbiausios dienos makroekonominės naujienos	Prognozė	Buvusi reikšmė	
	EZ	11:00	Preliminarus Markit instituto gamybos sektoriaus indeksas	Gruodžio mėn.	52,8	52,8
	EZ	11:00	Preliminarus Markit instituto paslaugų sektoriaus indeksas	Gruodžio mėn.	54,0	54,2
	EZ	12:00	Metinis infliacijos lygis	Lapkričio mėn.	0,9%	0,9%
	EZ	12:00	Mėnesinis infliacijos pokytis	Lapkričio mėn.	-0,2%	0,1%
	JAV	15:30	Naujai pradėtų statyti būstų apimtys	Lapkričio mėn.	1130 tūkst.	1060 tūkst.
	JAV	16:15	Pramonės sektoriaus apimčių pasikeitimas	Lapkričio mėn.	-0,2%	-0,2%
	JAV	16:45	Preliminarus Markit instituto gamybos sektoriaus indeksas	Gruodžio mėn.	52,6	52,8
	JAV	21:00	Bazinė palūkanų norma	Gruodžio mėn.	0,5%	0,25%

Pasaulio rinkos

Pavadinimas	Indekso vertė	Dienos pokytis, %	Mėnesio pokytis, %	Nuo metų pradžios, %	12 mėn. pokytis, %	
JAV						
	S&P 500	2043	↑ 1.06	-0.48	-0.75	3.58
	Dow Jones	17525	↑ 0.90	0.24	-1.67	2.67
	Nasdaq Comp	4995	↑ 0.87	0.22	5.48	9.84
	Russell 2000	1132	↑ 1.41	-2.12	-6.07	-0.69
Skandinavija						
	OMX Stockholm 30	1426	↑ 2.68	-3.55	-2.60	0.91
	OMX Helsinki 25	3299	↑ 2.92	-1.36	10.40	13.85
	OMX Copenhagen 20	981.6	↑ 1.96	1.55	31.86	36.62
	Oslo stock exchange	536.6	↑ 3.02	-2.04	2.46	10.03
Europa						
	DJ Euro STOXX 50	3242	↑ 3.26	-3.59	3.02	6.28
	CAC 40	4614	↑ 3.16	-3.95	8.00	12.73
	DAX	10450	↑ 3.07	-2.45	6.58	9.27
	FTSE 100	6018	↑ 2.45	-2.09	-8.35	-4.96
	MI	21273	↑ 3.74	-2.47	11.89	13.94
	IBEX 35	9712	↑ 3.00	-4.08	-5.52	-3.67
Centrinė ir Rytų Europa						
	ATX	2352	↑ 2.62	-2.06	8.90	13.21
	WIG20	1772	↑ 0.98	-10.12	-23.49	-21.98
	BUX	23074	↑ 0.30	2.99	38.71	42.70
	PX	929.0	↑ 1.01	-5.08	-1.87	-1.68
	RTS	784	↑ 2.97	-4.92	-0.89	24.56
Azija						
	Nikkei 225	19047	↑ 2.59	-1.79	9.14	13.67
	Hang Seng	21719	↑ 2.09	-1.33	-7.99	-4.20
	Kospi	1969	↑ 1.88	1.36	2.81	3.43
Valiutų kursai						
	EUR/USD	1.09	↑ 0.07	2.37	-9.58	-12.56
	EUR/GBP	0.73	↓ -0.05	-3.32	-6.38	-8.47
	EUR/PLN	4.31	↑ 0.17	-1.49	-0.53	-2.17
	EUR/RUB	76.91	↓ -0.67	-9.25	-4.43	10.47
Žaliavų rinka						
	Brent nafta	38.3	↓ -0.49	-14.14	-33.26	-36.08
	Auksas	1065	↑ 0.37	-1.63	-10.07	-11.02
Palūkanų normos						
	EURIBOR 6 mėn.	-0.04	↓ -5.13	-272.73	-123.98	-123.03
	LIBOR USD 6 mėn.	0.75	↑ 0.27	23.98	106.31	119.57

Baltijos regionas

Pavadinimas	Indekso vertė	Dienos pokytis, %	Mėnesio pokytis, %	Nuo metų pradžios, %	12 mėn. pokytis, %	
Baltijos šalys						
	OMX Vilnius	481.4	↓ -0.05	-0.08	6.41	5.76
	OMX Ryga	574.5	↑ 0.24	-4.52	40.81	38.51
	OMX Talinas	887.5	↓ -0.31	1.07	17.54	17.65
	OMX Baltic Benchmark	640.0	↓ -0.21	-0.61	12.96	12.53
NASDAQ OMX Baltic sąrašo likvidžios akcijos						
	Agrowill Group	0.27	↑ 3.42	15.74	36.68	34.65
	Apranga	2.59	↓ -1.15	-0.38	-1.15	-2.26
	Arco Vara	1.14	0.00	3.64	37.68	31.03
	Baltika	0.30	↓ -1.33	-1.00	-35.93	-37.42
	City Service	1.65	↑ 0.61	-0.60	-1.79	-2.94
	Ekspress Grupp	1.30	↓ -1.52	2.36	14.04	19.27
	Grigiškes	1.08	↑ 0.93	1.89	10.20	11.46
	Grindeks	5.26	↑ 2.33	1.15	-18.45	-8.52
	Klaipėdos nafta	0.36	↓ -1.09	0.28	16.72	23.89
	Latvijas Gāze	9.48	↓ -0.52	0.21	3.72	0.32
	LESTO	0.93	0.00	0.00	-6.81	-5.49
	Lietuvos dujos	0.71	0.00	0.42	9.54	9.88
	Linas Agro Group	0.66	0.00	-1.49	-4.35	-1.05
	Merko Ehitus	8.37	↓ -1.65	5.02	20.44	23.73
	Nordecon	1.01	0.00	0.00	-4.72	-0.98
	Olainfarm	7.30	↑ 0.55	-2.28	23.10	23.73
	Olympic Entertainment Group	1.78	↓ -1.11	0.56	4.71	5.95
	Panevėžio statybos trestas	0.93	↑ 0.43	-0.43	7.81	12.80
	Pieno žvaigždės	1.32	0.00	-8.97	-14.84	-21.89
	Premia Foods	0.38	↑ 1.33	2.70	-1.58	-4.29
	Rokiškio sūris	1.41	0.00	2.92	2.17	0.71
	Silvano Fashion Group	1.28	0.00	0.79	8.47	-14.09
	Šiaulių bankas	0.29	0.00	-2.01	19.62	18.73
	Tallink Grupp	0.82	↓ -0.73	-1.91	21.63	22.35
	Tallinna Kaubamaja	6.90	↑ 1.62	6.98	35.29	36.90
	Tallinna Vesi	13.70	0.00	0.74	4.58	5.38
	TEO LT	1.00	0.00	0.00	0.91	-0.99
	Vilkyškių pieninė	1.70	0.00	1.19	-15.00	-14.14
	Vilniaus baldai	15.50	↓ -0.64	5.44	1.31	0.65
	Žemaitijos pienas	0.64	0.00	0.95	-9.53	-7.83

Kontaktai:

Martynas Freitakas	Agnė Anzelienė	Renatas Žeknys
Makleris	Maklerė	Makleris
Tel: 8 5 258 2504	Tel: 8 5 258 2306	Tel: 8 5 258 2295
Martynas.Freitakas@swedbank.lt	Agne.Anzeliene@swedbank.lt	Renatas.Zeknys@swedbank.lt

Apžvalgą užsiprenumeruoti galima adresu: <http://www.swedbank.lt/articles/subscribe>

Dėmesio! Ši apžvalga yra tik informacinio pobūdžio, t.y. pateikiama informacija jokiais aplinkybėmis negali būti interpretuojama kaip asmeninė rekomendacija, patarimas, pasiūlymas, nurodymas arba reikalavimas įsigyti ar perleisti apžvalgoje nurodytas finansines priemones ir negali būti jokio vėliau sudaryto sandorio pagrindas ar sudedamoji dalis. Visa pateikta informacija yra surinkta iš viešai prieinamų šaltinių (įmonių, vertybinių popierių biržų, naujienų agentūrų ir kitų). Duomenų šaltinis: „Bloomberg“, „Reuters“, „Swedbank“, „Nasdaq OMX“. Mes neatlikome informacijos tikrinimo ir/ar vertinimo, dėl to negarantuojame informacijos tikslumo, pilnumo ar aktualumo, ir neatsakome už nuostolius, kurie gali atsirasti, kai investuojama remiantis tokia informacija. Pateikta apžvalga taip pat nėra apsaugota nuo skirtingų duomenų ir/ar informacijos palyginimo problemų, dėl įmonių keičiamos apskaitos ir finansinės atskaitomybės paruošimo praktikos (t.y. pasikeitę apskaitos standartai, finansinių ataskaitų konsolidavimo praktikos pasikeitimas ir pan.). Dėl šios priežasties istoriniai palyginamieji duomenys gali būti neprieinami. Draudžiama kopijuoti, spausdinti ar kitaip komerciniais tikslais atgaminti bei platinti šią apžvalgą arba bet kurią jos dalį be „Swedbank“, AB sutikimo. Cituojant būtina nuoroda į šaltinį.