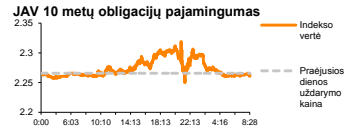
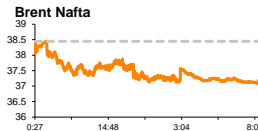
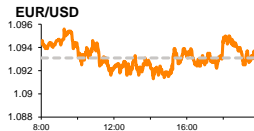
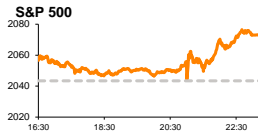


# Rytinė finansų rinkų apžvalga

Finansų rinkų tarnyba – ketvirtadienis, 2015 m. gruodžio 17 d.

Dienos prekyba



Finansų makleris  
**Martynas Freitakas**  
(8 5) 258 2504

- JAV nuosaukus bazinės palūkanų normos didinimas stumtelėjo akcijų rinkas į viršų
- Ketvirtadienį matomas didesnis JAV dolerio stiprėjimas prieš eurą

## Pasaulio finansų rinkų tendencijos

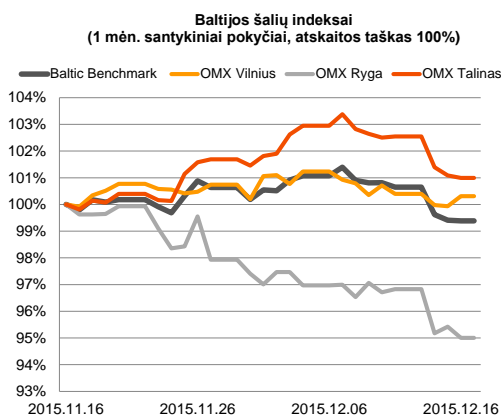
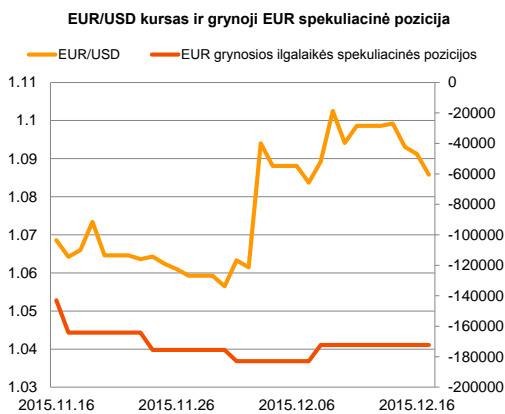
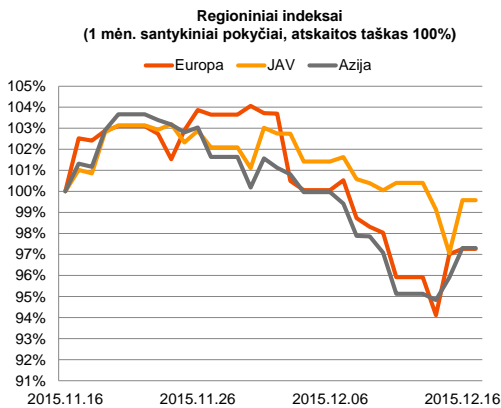
Europos investuotojai, laukdami FED'o sprendimo, nežymiai kėlė didžiuosius regiono biržų indeksus, Vokietijos **DAX** stiebiantis +0,18 proc., o **Stoxx Europe 600** vertei pakylant +0,24 proc. Dienos pradžioje buvo paskelbta, kad preliminarios Vokietijos gamybos sektoriaus apimtys augo, Markit instituto indeksui kylant nuo 52,9 iki 53,0 (progozė 52,8). Teigiamą tendenciją parodė ir euro zonos gamybos sektorius, indeksui pralenkiant prognozę (52,8) ir sudarant kilimą nuo 52,8 iki 53,1. Už Atlanto naujai pradėti statyti gyvenamųjų namų skaičius išaugo 10,4 proc., tačiau pramonės produkcijos apimtys lapkričio mėnesį traukėsi -0,6 proc. (buvusi reikšmė -0,4 proc.; prognozė -0,2 proc.). Žinoma, šie rodikliai nublanko, kai buvo skelbiamos JAV bazinės palūkanų normos. Remiantis duomenimis, FED'as pirmą kartą po 2008 metų nusprendė padidinti šį rodiklį, jo vertę kilstelint nuo +0,25 proc. iki +0,5 proc. Tai yra reikšmingas įvykis, kuris daugeliui lems didesnius skolinimo kaštus, tačiau, FED'o teigimu, šalies ekonomika turėtų atlaikyti šią naštą. Iškart po sprendimo **S&P 500** indeksas patyrė kritimą, tačiau vėliau, investuotojams vertinant situaciją, indekso vertė atsistatinėjo ir dieną užbaigė net su 1,45 proc. šuoliu. FED'as išlaiko nuosakų palūkanų normų didinimą, stengiantis išvengti žalos JAV ekonomikai. Šiuo metu šalyje nedarbo lygis mažėja, tačiau nerimą kelia metinė infliacija, kuri yra ties 0,5 proc. lygiu ir gerokai nutolusi nuo FED'o užsibrėžto 2,0 proc. lygio. Šiandien investuotojai turės galimybę vertinti Vokietijos ekonomikos būklę, kuri susideda iš gamybos sektoriaus, prekybos bei statybų sektoriaus. Remiantis prognozėmis, esamos padėties vertinimas turėtų išlikti nepasikeitęs, tačiau ateitis signalizuoja palankią kryptį, IFO instituto indeksui kylant nuo 104,7 iki 105,0. Ketvirtadienio ryte Azijos akcijų rinkose matomas optimizmas, Kinijos **CSI 300** indeksui kylant 1,91 proc., o Japonijos **Nikkei 225** stiebiantis 1,59 proc.




## Valiutų rinkos

Vakar dieną aktyvūs svyravimai EUR/USD valiutų pora prasidėjo prieš JAV bazinių palūkanų normų paskelbimą. Artėjant 21:00 val., pagrindinių valiutų santykis momentiskai susitraukė -0,57 proc. 1,0888 ribos ir tik paskelbus palūkanų normas, kursas įgavo kilimo tendenciją. Vėliau, FED'o spaudos konferencijos metu, EUR/USD santykis buvo pasiekęs dienos aukščiausią tašką ties 1,1011 riba. Šiandien ryte JAV doleris yra įgavęs stiprėjimą prieš eurą, santykiui ieškant krypties ties **1,0852** (-0,54 proc.) riba. Trečiadienį buvo paskelbta, kad euro zonos metinė infliacija kilo nuo 0,1 proc. iki 0,2 proc., tačiau mėnesinis pokytis sudarė -0,1 proc. pokytį, kai praėjusį mėnesį šis rodiklis augo 0,1 proc.























## Baltijos vertybinių popierių rinka

Trečiadienį tiesioginių sandorių įtaką jautėsi bendrovės „**Olainfarm**“ (-0,27 proc.) akcijos, kur trimis sandoriais investuotojai perleido vertybinių popierių už daugiau nei 270 tūkst. eurų. Smulkieji investuotojai dominavo azartinių lošimų bendrovės „**Olympic Entertainment Group**“ pozicijoje, pasiekiant 120 tūkst. eurų dienos apyvartą, akcijos kainai išliekiant be pokyčio ties 1,78 euro už vienėtą. Šiandien pastaroji bendrovė paskelbė, kad baigė Lietuvoje esančios bendrovės „**UAB Orakulas**“ įsigijimą, išplėsdama savo tinklą iki 53 vietų. Vilniaus biržoje didesnis aktyvumas matėsi telekomunikacijų bendrovės „**Teo LT**“ akcijomis, kurios šoktelėjo 1,0 proc. iki 1,01 euro/vnt., apyvarta sudarant 26,3 tūkst. eurų. Svarbesnių naujienų šiandien bendrovės nėra numačiusios paskelbti, todėl, tikėtina, Baltijos akcijų rinkose jausis Europoje vyraujančios nuotaikos.






2015.12.17	Šalis	Laikas	Svarbiausios dienos makroekonominės naujienos	Prognozė	Buvusi reikšmė	
	Vokietija	11:00	IFO instituto esamos ekonomikos vertinimas	Gruodžio mėn.	113,4	113,4
	Vokietija	11:00	IFO instituto ateities ekonomikos perspektyvų vertinimas	Gruodžio mėn.	105,0	104,7
	JAV	15:30	Savaitinis bedarbių paraiškų skaičius		275 tūkst.	282 tūkst.

### Pasaulio rinkos

Pavadinimas	Indekso vertė	Dienos pokytis, %	Mėnesio pokytis, %	Nuo metų pradžios, %	12 mėn. pokytis, %	
JAV						
	S&P 500	2073	↑1.45	1.10	0.69	2.99
	Dow Jones	17749	↑1.28	1.48	-0.42	2.26
	Nasdaq Comp	5071	↑1.52	1.71	7.08	9.19
	Russell 2000	1149	↑1.54	-0.37	-4.63	-2.20
Skandinavija						
	OMX Stockholm 30	1428	↑0.11	-5.67	-2.49	1.61
	OMX Helsinki 25	3324	↑0.76	-2.41	11.24	14.41
	OMX Copenhagen 20	986.4	↑0.49	-0.24	32.50	35.93
	Oslo stock exchange	539.1	↑0.47	-3.08	2.94	7.12
Europa						
	DJ Euro STOXX 50	3247	↑0.16	-5.94	3.19	6.38
	CAC 40	4625	↑0.22	-6.33	8.24	12.47
	DAX	10469	↑0.18	-4.57	6.77	9.69
	FTSE 100	6061	↑0.72	-3.31	-7.69	-4.34
	MB	21210	↓-0.29	-4.93	11.56	14.22
	IBEX 35	9711	↓-0.01	-6.30	-5.53	-3.37
Centrinė ir Rytų Europa						
	ATX	2389	↑1.55	-2.31	10.59	14.83
	WIG20	1804	↑1.79	-10.16	-22.12	-21.19
	BUX	23693	↑2.69	3.66	42.44	45.77
	PX	930.1	↑0.12	-4.96	-1.75	-1.12
	RTS	785	↑0.17	-8.98	-0.72	9.29
Azija						
	Nikkei 225	19354	↑1.59	-1.41	10.90	15.06
	Hang Seng	21809	↑0.50	-2.04	-7.61	-3.44
	Kospi	1978	↑0.43	0.73	3.26	4.09
Valiutų kursai						
	EUR/USD	1.09	↓-0.49	2.03	-10.25	-12.02
	EUR/GBP	0.73	↑0.16	-3.66	-6.49	-8.35
	EUR/PLN	4.30	↑0.02	-1.27	-0.29	-1.54
	EUR/RUB	76.58	↑0.21	-9.52	-4.02	-2.17
Žaliavų rinka						
	Brent nafta	37.2	↓-0.48	-14.60	-35.10	-39.18
	Auksas	1067	↓-0.49	-0.30	-9.90	-10.31
Palūkanų normos						
	EURIBOR 6 mėn.	-0.04	0.00	-215.39	-123.98	-122.91
	LIBOR USD 6 mėn.	0.76	↑0.87	25.05	108.10	121.15

### Baltijos regionas

Pavadinimas	Indekso vertė	Dienos pokytis, %	Mėnesio pokytis, %	Nuo metų pradžios, %	12 mėn. pokytis, %	
Baltijos šalys						
	OMX Vilnius	483.3	↑0.38	0.38	6.82	6.92
	OMX Ryga	572.2	↓-0.41	-4.56	40.22	39.61
	OMX Talinas	886.7	↓-0.10	1.17	17.43	18.01
	OMX Baltic Benchmark	639.8	↓-0.02	-0.42	12.93	12.83
NASDAQ OMX Baltic sąrašo likvidžios akcijos						
	Agrowill Group	0.27	↓-2.21	11.76	33.67	33.00
	Apranga	2.60	↑0.39	0.39	-0.76	-0.38
	Arco Vara	1.14	0.00	3.64	37.68	34.12
	Baltika	0.30	↑1.35	0.00	-35.06	-36.03
	City Service	1.66	↑0.61	-0.60	-1.19	-2.35
	Ekspress Grupp	1.37	↑5.38	7.87	20.18	30.48
	Grigiškės	1.07	↓-0.93	2.88	9.18	11.46
	Grindeks	5.27	↑0.19	-0.57	-18.29	-10.68
	Klaipėdos nafta	0.37	↑1.10	1.38	18.01	25.68
	Latvijas Gāze	9.48	0.00	0.85	3.72	2.93
	LESTO	0.93	0.00	0.65	-6.81	-5.30
	Lietuvos dujos	0.71	0.00	1.71	9.54	11.08
	Linas Agro Group	0.66	0.00	-1.49	-4.35	-0.75
	Merko Ehitus	8.37	0.00	2.83	20.44	23.73
	Nordecon	1.01	0.00	1.00	-4.72	-0.98
	Olainfarm	7.28	↓-0.27	-1.89	22.77	23.39
	Olympic Entertainment Group	1.78	0.00	1.14	4.71	6.59
	Panevėžio statybos trestas	0.92	↓-0.76	0.55	6.99	11.95
	Pieno žvaigždės	1.32	0.00	-8.97	-14.84	-21.89
	Premia Foods	0.37	↓-2.63	0.00	-4.17	-6.27
	Rokiškio sūris	1.40	↓-0.71	2.19	1.45	0.00
	Silvano Fashion Group	1.29	↑0.78	1.57	9.32	-11.64
	Šiaulių bankas	0.29	0.00	-3.30	19.62	17.85
	Tallink Grupp	0.83	↑0.49	-0.48	22.22	22.95
	Tallinna Kaubamaja	6.78	↓-1.74	5.12	32.94	35.60
	Tallinna Vesi	13.60	↓-0.73	0.00	3.82	4.62
	TEO LT	1.01	↑1.00	1.00	1.92	1.00
	Vilkyškių pieninė	1.71	↑0.59	1.79	-14.50	-12.31
	Vilniaus baldai	15.50	0.00	6.90	1.31	0.65
	Žemaitijos pienas	0.63	↓-0.47	-1.25	-9.96	-8.26

### Kontaktai:

Martynas Freitakas	Agnė Anzelienė	Renatas Žekyns
Makleris	Maklerė	Makleris
Tel: 8 5 258 2504	Tel: 8 5 258 2306	Tel: 8 5 258 2295
Martynas.Freitakas@swedbank.lt	Agne.Anzeliene@swedbank.lt	Renatas.Zekyns@swedbank.lt

Apžvalgą užsiprenumeruoti galima adresu: <http://www.swedbank.lt/articles/subscribe>.  
Dėmesio! Ši apžvalga yra tik informacinio pobūdžio, t.y. pateikiama informacija jokiomis aplinkybėmis negali būti interpretuojama kaip asmeninė rekomendacija, patarimas, pasiūlymas, nurodymas arba reikalavimas įsigyti ar perleisti apžvalgoje nurodytas finansines priemones ir negali būti jokio vėliau sudaryto sandorio pagrindas ar sudedamoji dalis. Visa pateikta informacija yra surinkta iš išsiai prienamų šaltinių (įmonių, vertybinių popierių biržų, naujienų agentūrų ir kitų). Duomenų šaltinis: „Bloomberg“, „Reuters“, „Swedbank“, „Nasdaq OMX“. Mes neatlikiame informacijos tikrinimo ir/ar vertinimo, dėl to negarantuojame informacijos tikslumo, pilnumo ar aktualumo, ir neatsakome už nuostolius, kurie gali atsirasti, kai investuojama remiantis tokia informacija. Pateikta apžvalga taip pat nėra apsaugota nuo skirtingų duomenų ir/ar informacijos palyginimo problemų, dėl įmonių keičiamos apskaitos ir finansinės atskaitomybės paruošimo praktikos (t.y. pasikeitę apskaitos standartai, finansinių ataskaitų konsolidavimo praktikos pasikeitimas ir pan.). Dėl šios priežasties istoriniai palyginamieji duomenys gali būti neprieinami. Draudžiama kopijuoti, spausdinti ar kitaip komerciniais tikslais atgaminti bei platinti šią apžvalgą arba bet kurią jos dalį be „Swedbank“, AB sutikimo. Cituojant būtina nuoroda į šaltinį.