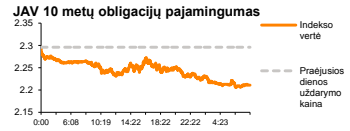
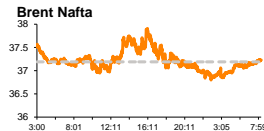
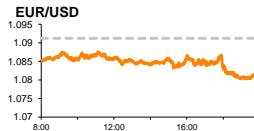
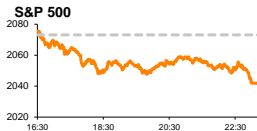


Rytinė finansų rinkų apžvalga

Finansų rinkų tarnyba – penktadienis, 2015 m. gruodžio 18 d.

Dienos prekyba

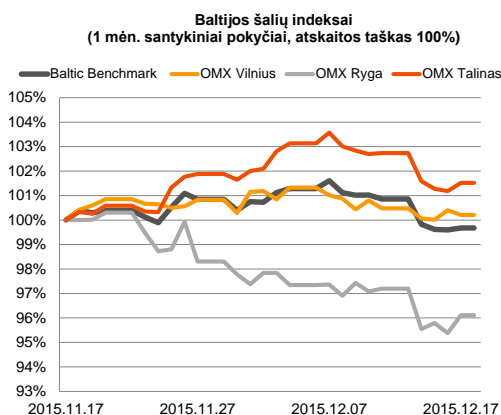
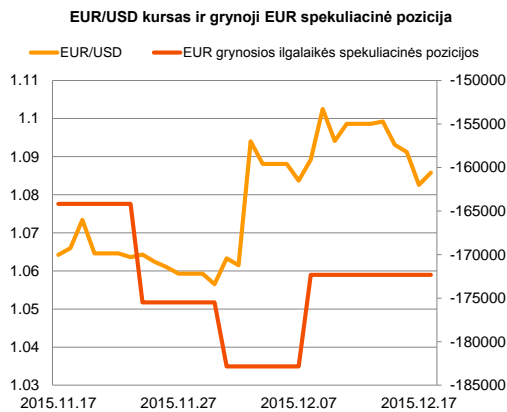
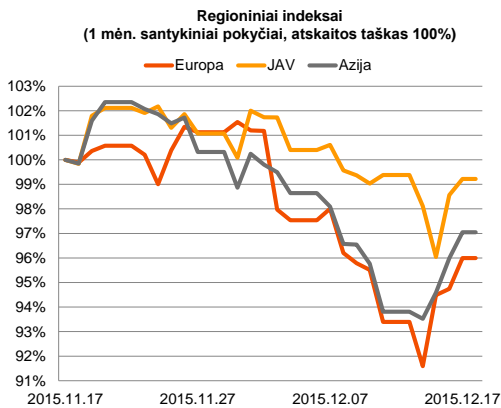


Finansų makleris
Martynas Freitakas
(8 5) 258 2504

- Europa palankiai įvertino JAV bazinės palūkanų normos didinimą, o JAV investuotojai atsigręžė į iškastinių išteklių rinkas

Pasaulio finansų rinkų tendencijos

Už Atlanto kilstelėtos bazinės palūkanų normos buvo palankiai įvertintos Europoje, aktyviai kylant eksportuotojams bei finansinėms institucijoms. Ketvirtadienį Vokietijos **DAX** indeksas šoktelėjo net 2,54 proc., o **Stoxx Europe 600** vertė augo 1,24 proc. Automobilių pramonės sektorius, indeksas **Stoxx Europe 600** sudėtyje, pakilo 2,76 proc., pirmose gretose rikiuojantis „Volkswagen AG“ (privilegiuotos akcijos) su 4,26 proc. vertės šuoliu, „Fiat Chrysler Automobiles“ +4,21 proc., „BMW AG“ kylant 3,38 proc. Kaip dauguma analitikų prognozavo, FED’as kilstelėjo bazinę palūkanų normą nuosaikiai, o tai nesudrebino finansų rinkų ir nesuteikė JAV doleriui didesnio pasipriešintino prieš eurą. Eksportuotojams tai geras ženklas, nes jų produkcija už Atlanto ir toliau išlaiko didesnį kainų konkurencingumą lyginant su vietine. JAV investuotojai ketvirtadienį slėgė rinkas, indeksui **S&P 500** krentant -1,5 proc., o **Dow Jones** traukiantis -1,43 proc. Po optimizmo trečiadienį, rinkos dalyviai atsigręžė į iškastinius išteklius bei grėsmes ekonomikai. Per vakar dieną žaliavinės naftos **Brent Oil** kana nukrito -0,35 proc. iki 37,06 JAV dolerių už barelį, o **WTI oil** kaina mažėjo net 1,6 proc. iki 34,95 JAV dolerių. Vakara šalyje buvo paskelbta, kad savaitinis bedarbių paraiškų skaičius krito nuo 282 tūkst. iki 271 tūkst., pagrindinių ekonomikos rodiklių indeksas (Leading Index) sudarė 0,4 proc. kilimą, tačiau Filadelfijos FED’o verslo aplinkos indeksas, kuris iš esmės seka situaciją gamybos sektoriuje, krito nuo 1,9 iki -5,9, kai buvo prognozuotas kilimas iki 1,0. Šiandien svarbesnių naujienų sulauksime iš JAV, kur paaiškės kaip keičiasi situacija paslaugų sektoriuje. Preliminariais duomenimis užsakymų apimtys turėtų susitraukti, indeksui krentant nuo 56,1 iki 55,9.




Valiutų rinkos























Vakar dieną buvo matyti aktyvesnis JAV dolerio stiprėjimas prieš eurą, EUR/USD valiutų santykiui traukiantis -0,79 proc. ir dienos pabaigoje pasiekiant **1,0826** lygį. Žinoma, tai galima būtų susieti su JAV bazinės palūkanų normos pakėlimu, kuris davė teigiamą efektą JAV doleriui. Šiandien ryte pastarasis kursas šiek tiek atsistatė ir pakilo iki **1,0858** ribos. Šią savaitę svarbesnių duomenų, kurie stipriai išjudintų EUR/USD kursą, skelbiama nebus. O kitos savaitės antradienį sulauksime patikslinto JAV trečiojo ketvirčio BVP, kuris prognozuojama sudarys 1,9 proc. augimą (buvusi reikšmė +2,1 proc.).

Baltijos vertybinių popierių rinka





Šiandien prasideda oficialus siūlymas supirkti bendrovės „**City Service SE**“ akcijas ir šis procesas truks iki 2016 metų sausio 4 dienos, už akciją siūlant 1,715 euro. Po šio termino bendrovės akcijos bus išbrauktos iš Vilniaus vertybinių popierių biržos ir jomis galima bus prekiauti Varšuvoje. Vakara dieną šios bendrovės akcijos vertė kilo 1,2 proc. iki 1,68 euro už vieną, apyvartai siekiant 11,5 tūkst. eurų. Prekyba ketvirtadienį **Vilniuje** buvo su neigiamu atspindžiu, biržos indeksui krentant 0,19 proc., o **Rygos** indeksas fiksavo +0,74 proc. augimą, **Talino** stiebėsi +0,34 proc., bendrai šalių apyvartai pasiekiant 622 tūkst. eurų. Penktadienį „**Ventspils nafta**“ išplatino pranešimą, kad pagrindinis acininkas išlaiko akcijų supirkimą iki 2016 metų sausio 18 dienos, paliekant tą pačią kainą – 4,56 euro už akciją.

2015.12.18	Šalis	Laikas	Svarbiausios dienos makroekonominės naujienos	Prognozė	Buvusi reikšmė
	JAV	16:45	Preliminarios paslaugų sektoriaus užsakymų apimtys	Gruodžio mėn.	55,9
					56,1

Pasaulio rinkos

Pavadinimas	Indekso vertė	Dienos pokytis, %	Mėnesio pokytis, %	Nuo metų pradžios, %	12 mėn. pokytis, %
JAV					
 S&P 500	2042	↓ -1.50	-2.00	-0.83	-0.94
 Dow Jones	17496	↓ -1.43	-1.36	-1.84	-1.59
 Nasdaq Comp	5003	↓ -1.35	-1.43	5.63	5.35
 Russell 2000	1135	↓ -1.18	-3.11	-5.76	-4.76
Skandinavija					
 OMX Stockholm 30	1438	↑ 0.72	-5.01	-1.79	-0.24
 OMX Helsinki 25	3357	↑ 0.99	-1.69	12.34	12.56
 OMX Copenhagen 20	998.3	↑ 1.20	1.27	34.10	34.09
 Oslo stock exchange	534.9	↓ -0.78	-4.77	2.14	2.15
Europa					
 DJ Euro STOXX 50	3306	↑ 1.84	-3.66	5.09	4.84
 CAC 40	4678	↑ 1.14	-4.67	9.47	10.07
 DAX 10738	10738	↑ 2.57	-2.02	9.51	9.45
 FTSE 100	6103	↑ 0.68	-2.81	-7.06	-5.62
 MB 21523	21523	↑ 1.48	-2.57	13.21	12.92
 IBEX 35	9879	↑ 1.72	-3.73	-3.90	-4.93
Centrinė ir Rytų Europa					
 ATX 2366	2366	↓ -0.95	-4.01	9.54	11.95
 WIG20 1841	1841	↑ 2.05	-9.06	-20.53	-21.03
 BUX 23703	23703	↑ 0.04	1.82	42.50	46.32
 PX 931.9	931.9	↑ 0.18	-6.08	-1.57	-2.03
 RTS 792	792	↑ 0.90	-9.64	0.17	3.55
Azija					
 Nikkei 225 18987	18987	↓ -1.90	-3.37	8.80	10.32
 Hang Seng 21878	21878	↑ 0.03	-1.40	-7.32	-4.18
 Kospi 1975	1975	↓ -0.13	0.63	3.12	4.10
Valiutų kursai					
EUR/USD	1.09	↑ 0.30	1.86	-10.25	-11.62
EUR/GBP	0.73	↓ -0.09	-3.79	-6.37	-7.26
EUR/PLN	4.30	↓ -0.02	-1.30	-0.33	-1.18
EUR/RUB	77.15	↓ -0.06	-10.48	-4.72	-2.01
Žaliavų rinka					
Brent nafta	37.2	↑ 0.43	-15.68	-35.08	-37.20
Auksas	1057	↑ 0.55	-1.30	-10.77	-11.82
Palūkanų normos					
EURIBOR 6 mėn.	-0.04	0.00	-173.33	-123.98	-123.03
LIBOR USD 6 mėn.	0.77	↑ 1.97	27.73	112.21	126.51

Baltijos regionas

Pavadinimas	Indekso vertė	Dienos pokytis, %	Mėnesio pokytis, %	Nuo metų pradžios, %	12 mėn. pokytis, %
Baltijos šalys					
 OMX Vilnius	482.4	↓ -0.19	-0.23	6.62	6.76
 OMX Ryga	576.4	↑ 0.74	-3.86	41.26	39.70
 OMX Talinas	889.7	↑ 0.34	1.18	17.83	17.19
 OMX Baltic Benchmark	640.4	↑ 0.08	-0.72	13.03	12.35
NASDAQ OMX Baltic sąrašo likvidžios akcijos					
Agrowill Group	0.27	↑ 1.50	13.45	35.68	35.00
Apranga	2.60	0.00	0.00	-0.76	-0.76
Arco Vara	1.11	↓ -2.63	0.91	34.06	33.73
Baltika	0.31	↑ 3.33	1.97	-32.90	-35.28
City Service	1.68	↑ 1.20	0.60	0.00	-1.75
Ekspress Grupp	1.37	0.00	7.87	20.18	24.55
Grigiškės	1.07	0.00	1.90	9.18	8.41
Grindeks	5.26	↓ -0.19	-0.75	-18.45	-11.60
Klaipėdos nafta	0.37	↑ 0.27	1.66	18.33	24.32
Latvijas Gāze	9.72	↑ 2.53	3.40	6.35	5.54
LESTO	0.93	0.00	1.09	-6.81	-6.44
Lietuvos dujos	0.71	0.00	1.71	9.54	11.08
Linas Agro Group	0.66	0.00	-0.45	-4.35	-2.22
Merko Ehitus	8.43	↑ 0.72	6.31	21.30	22.85
Nordecon	0.99	↓ -1.98	-1.98	-6.60	-2.94
Olainfarm	7.28	0.00	-1.89	22.77	23.39
Olympic Entertainment Group	1.79	↑ 0.56	1.13	5.29	5.29
Panevėžio statybos trestas	0.92	↑ 0.11	0.77	7.11	9.67
Pieno žvaigždės	1.31	↓ -0.76	-9.66	-15.48	-16.03
Premia Foods	0.38	↑ 3.78	3.78	-0.54	-3.43
Rokiškio sūris	1.40	0.00	2.94	1.45	0.00
Silvano Fashion Group	1.28	↓ -0.78	0.79	8.47	-12.33
Šiaulių bankas	0.30	↑ 0.68	-2.32	20.44	17.35
Tallink Grupp	0.83	0.00	-1.55	22.22	21.32
Tallinna Kaubamaja	6.90	↑ 1.77	5.34	35.29	36.09
Tallinna Vesi	13.70	↑ 0.74	1.48	4.58	5.38
TEO LT	1.00	↓ -0.99	-0.99	0.91	0.10
Vilkyškių pieninė	1.72	↑ 0.58	2.38	-14.00	-12.69
Vilniaus baldai	15.50	0.00	6.90	1.31	1.31
Žemaitijos pienas	0.63	↑ 0.16	-1.09	-9.82	-8.12

Kontaktai:

Martynas Freitakas	Agnė Anzeliene	Renatas Žeknys
Makleris	Maklerė	Makleris
Tel: 8 5 258 2504	Tel: 8 5 258 2306	Tel: 8 5 258 2295
Martynas.Freitakas@swedbank.lt	Agne.Anzeliene@swedbank.lt	Renatas.Zeknys@swedbank.lt

Apžvalgą užsiprenumeruoti galima adresu: <http://www.swedbank.lt/it/articles/subscribe>

Dėmesio! Ši apžvalga yra tik informacinio pobūdžio, t.y. pateikiama informacija jokiais aplinkybėmis negali būti interpretuojama kaip asmeninė rekomendacija, patarimas, pasiūlymas, nurodymas arba reikalavimas įsigyti ar parduoti apžvalgoje nurodytas finansines priemones ir negali būti jokio vėliau sudaryto sandorio pagrindas ar sudedamoji dalis. Visa pateikta informacija yra surinkta iš viešai prieinamų šaltinių (įmonių, vertybinių popierių biržų, naujienų agentūrų ir kitų). Duomenų šaltinis: „Bloomberg“, „Reuters“, „Swedbank“, „Nasdaq OMX“. Mes neatliekame informacijos tikrinimo ir/ar vertinimo, dėl to negarantuojame informacijos tikslumo, pilnumo ar aktualumo, ir neatsakome už nuostolius, kurie gali atsirasti, kai investuojama remiantis tokia informacija. Pateikta apžvalga taip pat nėra apsaugota nuo skirtingų duomenų ir/ar informacijos palyginimo problemų, dėl įmonių keičiamos apskaitos ir finansinės atskaitomybės paruošimo praktikos (t.y. pasikeitę apskaitos standartai, finansinių ataskaitų konsolidavimo praktikos pasikeitimas ir pan.). Dėl šios priežasties istoriniai palyginamieji duomenys gali būti neprekinami. Draudžiama kopijuoti, spausdinti ar kitaip komerciniais tikslais atgaminti bei platinti šią apžvalgą arba bet kurią jos dalį be „Swedbank“, AB sutikimo. Cituojant būtina nuoroda į šaltinį.