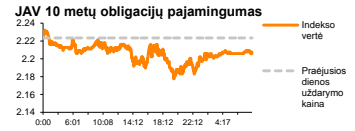
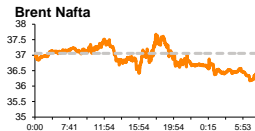
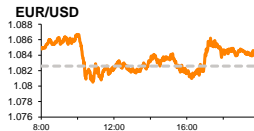
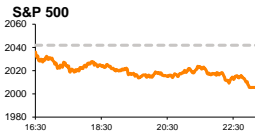


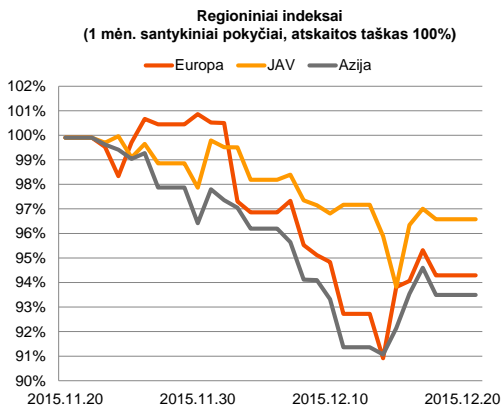
Rytinė finansų rinkų apžvalga

Finansų rinkų tarnyba – pirmadienis, 2015 m. gruodžio 21 d.

Dienos prekyba



Finansų makleris
Martynas Freitakas
(8 5) 258 2504



Investuotojai nerimauja dėl JAV ekonomikos augimo

Pasaulio finansų rinkų tendencijos

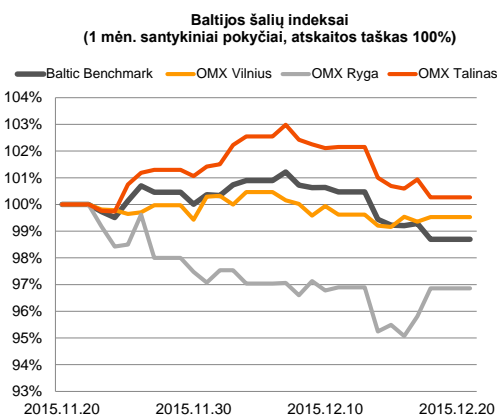
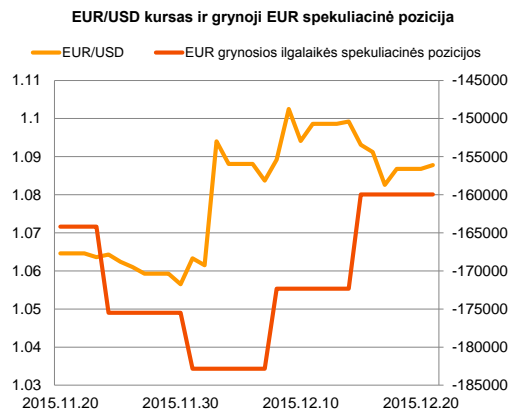
Penktadienį Europoje investuotojus slėgė nerimas dėl pasaulinės ekonomikos būklės. Vokietijos **DAX** indeksas per dieną susitraukė -1,21 proc., o **Stoxx Europe 600** indekso vertė sumažėjo -1,01 proc. Šios nuotaikos buvo jaučiamos ir už Atlanto, kur **S&P 500** indeksas krito net -1,78 proc. Atrodytų, kad JAV pakeltos bazinės palūkanų normos buvo per daug optimistiškai įvertintos akcijų rinkose, šiuo metu investuotojams didinant akcijų pasiūlą ir taip stengiantis susimąžinti riziką. Paskutinę savaitės dieną buvo paskelbta, kad preliminarios paslaugų užsakymų apimtys JAV yra mažesnės, Markit instituto indeksui krentant 4,2 proc., nuo 56,1 iki 53,7, kai dauguma analitikų prognozavo, kad šis rodiklis sudarys kritimą tik iki 55,9. Šiandien ryte **Brent Oil** žaliavinė nafta kaina buvo pasiekusi žemiausią lygį nuo pat 2004 metų, ieškant krypties ties 36,30 (-1,71 proc.) JAV dolerių už barelį. Azijos akcijų rinkose nuotaikos yra permainingos Japonijos **Nikkei 225** indeksui krentant -0,37 proc., o Kinijos **CSI 300** augant 2,6 proc. Svarbesnių naujienų šiandien sulauksime iš euro zonos, kur paaiškės kaip pasikeitė vartotojų pasitikėjimas ekonomika. Prognozuojama, kad šis rodiklis išliks stabilus ties 5,9.


Valiutų rinkos

Penktadienį EUR/USD valiutų santykis kilo 0,4 proc. iki **1,0868** lygio. Šiandien ryte ši tendencija išsilaiko, eurui stiprinant savo vertę prieš JAV dolerį ir kursui ieškant krypties ties **1,0882** riba. Šiandien svarbesnių naujienų, kurios stipriai išjudintų EUR/USD valiutų kursą, skelbiama nebus. O rytoj paaiškės kaip pasikeitė JAV patikslintas trečiojo ketvirčio BVP. Prognozės rodo, kad po patikslinimo šis rodiklis turėtų apsisostoti ties 1,9 proc. (buvusi reikšmė +2,1 proc.). Jeigu tokia situacija pasitvirtintų, tai tikėtina, sumažintų JAV dolerio vertę prieš eurą, investuotojams spekuliuojant, kad didžiausios pasaulyje ekonomikos augimas išlieka trapesniame kelyje, egzistuojant išorinėms grėsmėms.























Baltijos vertybinių popierių rinka

Penktadienį „**Tallink Grupp**“ (-1,09 proc.) poziciją sudrebino tiesioginis sandoris, kuriuo investuotojai apsigėitė 13,5 mln. akcijų, už vienetą sumokant 0,74 euro (apyvarta pozicijoje 10,13 mln. eurų). Šiuo sutartiniu sandoriu buvo perleista daugiau nei 2,0 proc. visos bendrovės išleistos emisijos. Vilniaus biržoje aktyviau buvo prekiaujama agro verslo bendrovės „**Linas Agro Group**“ akcijomis, dienos apyvartai viršijant 43,3 tūkst. eurų ir akcijos kainai traukiantis net 3,03 proc. Rygoje netikėtai šoktelėjo „**Latvijas balzams**“ (+25,35 proc.) akcijų vertė nuo 3,59 euro iki 4,5 euro, o dviejų iš eilės prekybos sesijų augimas sudaro net 38 proc. Svarbesnių naujienų pastaroji bendrovė nepaskelbė, o ši kilimą išprovokavo stambesni sandoriai pozicijoje, paskui kuriuos sekė smulkių investuotojų noras greit įsigyti sparčiai augančią akciją. Šiandien svarbesnių naujienų Baltijos akcijų rinkose skelbiama nebus.






2015.12.21	Šalis	Laikas	Svarbiausios dienos makroekonominės naujienos	Prognozė	Buvusi reikšmė
	EZ	17:00	Vartotojų pasitikėjimo ekonomika indeksas	Gruodžio mėn.	-5,9

Pasaulio rinkos

Pavadinimas	Indekso vertė	Dienos pokytis, %	Mėnesio pokytis, %	Nuo metų pradžios, %	12 mėn. pokytis, %
JAV					
 S&P 500	2006	↓ -1.78	-4.00	-2.59	-3.14
 Dow Jones	17129	↓ -2.10	-3.90	-3.90	-3.80
 Nasdaq Comp	4923	↓ -1.59	-3.56	3.95	3.31
 Russell 2000	1121	↓ -1.26	-4.61	-6.95	-6.26
Skandinavija					
 OMX Stockholm 30	1423	↓ -1.09	-6.52	-2.86	-2.05
 OMX Helsinki 25	3302	↓ -1.62	-3.77	10.52	10.88
 OMX Copenhagen 20	990.0	↓ -0.83	-0.18	32.99	32.31
 Oslo stock exchange	523.5	↓ -2.13	-6.43	-0.04	-0.67
Europa					
 DJ Euro STOXX 50	3261	↓ -1.38	-5.55	3.63	3.80
 CAC 40	4625	↓ -1.12	-5.82	8.25	9.04
 DAX 10608	10608	↓ -1.21	-4.60	8.19	8.39
 FTSE 100	6052	↓ -0.82	-4.46	-7.82	-7.53
 MB 21242	21242	↓ -1.31	-4.06	11.73	11.89
 IBEX 35	9717	↓ -1.63	-5.57	-5.47	-6.24
Centrinė ir Rytų Europa					
 ATX 2357	2357	↓ -0.39	-5.11	9.11	11.07
 WIG20 1859	1859	↑ 0.99	-8.07	-19.74	-19.56
 BUX 23666	23666	↓ -0.16	2.34	42.28	44.46
 PX 926.7	926.7	↓ -0.55	-6.76	-2.11	-1.89
 RTS 766	766	↓ -3.33	-13.80	-3.16	-0.30
Azija					
 Nikkei 225 18916	18916	↓ -0.37	-4.85	8.40	7.35
 Hang Seng 21831	21831	↑ 0.35	-4.06	-7.52	-5.56
 Kospi 1981	1981	↑ 0.30	-0.44	3.42	2.65
Valiutų kursai					
EUR/USD	1.09	↑ 0.09	2.28	-10.08	-11.05
EUR/GBP	0.73	↑ 0.09	-3.51	-6.15	-7.08
EUR/PLN	4.27	↓ -0.09	-0.45	0.33	-0.26
EUR/RUB	77.42	↓ -0.58	-9.55	-5.06	-10.99
Žaliavų rinka					
Brent nafta	36.4	↓ -1.22	-18.43	-36.46	-40.65
Auksas	1070	↑ 0.31	0.03	-9.70	-9.09
Palūkanų normos					
EURIBOR 6 mėn.	-0.04	0.00	-173.33	-123.98	-123.30
LIBOR USD 6 mėn.	0.81	↑ 1.51	33.17	122.44	134.87

Baltijos regionas

Pavadinimas	Indekso vertė	Dienos pokytis, %	Mėnesio pokytis, %	Nuo metų pradžios, %	12 mėn. pokytis, %
Baltijos šalys					
 OMX Vilnius	483.2	↑ 0.18	-0.48	6.80	6.65
 OMX Ryga	582.4	↑ 1.05	-3.15	42.74	40.17
 OMX Talinas	883.7	↓ -0.67	0.24	17.04	15.90
OMX Baltic Benchmark	636.6	↓ -0.59	-1.31	12.36	11.22
NASDAQ OMX Baltic sąrašo likvidžios akcijos					
Agrowill Group	0.27	0.00	7.57	35.68	35.00
Apranga	2.60	0.00	0.00	-0.76	-0.76
Arco Vara	1.17	↑ 5.41	1.74	41.30	37.49
Baltika	0.31	0.00	-1.59	-32.90	-36.73
City Service	1.69	↑ 0.60	1.81	0.60	-1.17
Ekspress Grupp	1.37	0.00	7.03	20.18	23.42
Grigiškės	1.07	0.00	0.94	9.18	7.32
Grindeks	5.13	↓ -2.47	-0.58	-20.47	-13.78
Klaipėdos nafta	0.37	0.00	1.94	18.33	24.32
Latvijas Gāze	9.80	↑ 0.82	3.16	7.22	5.38
LESTO	0.93	0.00	1.86	-6.81	-5.68
Lietuvos dujos	0.71	0.00	1.42	9.54	11.25
Linas Agro Group	0.64	↓ -3.03	-4.48	-7.25	-5.88
Merko Ehitus	8.35	↓ -0.95	2.45	20.15	21.68
Nordeccon	0.99	0.00	0.00	-6.60	-3.88
Olainfarm	7.29	↑ 0.14	-1.75	22.93	24.83
Olympic Entertainment Group	1.78	↓ -0.56	-0.56	4.71	4.71
Panevėžio statybos trestas	0.91	↓ -1.52	0.00	5.48	8.77
Pieno žvaigždės	1.29	↓ -1.53	-9.79	-16.77	-17.83
Premia Foods	0.38	↓ -1.04	0.80	-1.58	-3.74
Rokiškio sūris	1.40	0.00	2.94	1.45	0.00
Silvano Fashion Group	1.28	0.00	0.00	8.47	-11.11
Šiaulių bankas	0.29	↓ -0.34	-2.97	20.03	15.26
Tallink Grupp	0.82	↓ -1.09	-1.81	20.89	19.12
Tallinna Kaubamaja	6.80	↓ -1.45	3.34	33.33	34.39
Tallinna Vesi	13.60	↓ -0.73	0.74	3.82	3.03
TEO LT	1.01	↑ 1.00	0.00	1.92	1.00
Vilkyškių pieninė	1.74	↑ 1.16	2.35	-13.00	-12.12
Vilniaus baldai	15.50	0.00	0.00	1.31	0.65
Žemaitijos pienas	0.63	0.00	-1.09	-9.82	-9.82

Kontaktai:

Martynas Freitakas	Agnė Anzelienė	Renatas Žeknys
Makleris	Maklerė	Makleris
Tel: 8 5 258 2504	Tel: 8 5 258 2306	Tel: 8 5 258 2295
Martynas.Freitakas@swedbank.lt	Agne.Anzeliene@swedbank.lt	Renatas.Zeknys@swedbank.lt

Apžvalgą užsiprenumeruoti galima adresu: <http://www.swedbank.lt/it/articles/subscribe>

Dėmesio! Ši apžvalga yra tik informacinio pobūdžio, t.y. pateikiama informacija jokiais aplinkybėmis negali būti interpretuojama kaip asmeninė rekomendacija, patarimas, pasiūlymas, nurodymas arba reikalavimas įsigyti ar parduoti apžvalgoje nurodytas finansines priemones ir negali būti jokio vėliau sudaryto sandorio pagrindas ar sudedamoji dalis. Visa pateikta informacija yra surinkta iš viešai prieinamų šaltinių (įmonių, vertybinių popierių biržų, naujienų agentūrų ir kitų). Duomenų šaltiniai: „Bloomberg“, „Reuters“, „Swedbank“, „Nasdaq OMX“. Mes neatliekame informacijos tikrinimo ir/ar vertinimo, dėl to negarantuojame informacijos tikslumo, pilnumo ar aktualumo, ir neatsakome už nuostolius, kurie gali atsirasti, kai investuojama remiantis šia informacija. Pateikta apžvalga taip pat nėra apsaugota nuo skirtingų duomenų ir/ar informacijos palyginimo problemų, dėl įmonių keičiamos apskaitos ir finansinės atskaitomybės paruošimo praktikos (t.y. pasikeitę apskaitos standartai, finansinių ataskaitų konsolidavimo praktikos pasikeitimas ir pan.). Dėl šios priežasties istoriniai palyginamieji duomenys gali būti neprekinami. Draudžiama kopijuoti, spausdinti ar kitaip komerciniais tikslais atgaminti bei platinti šią apžvalgą arba bet kurią jos dalį be „Swedbank“, AB sutikimo. Cituojant būtina nuoroda į šaltinį.