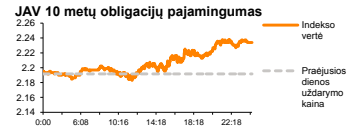
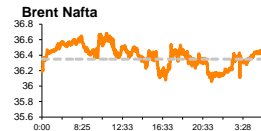
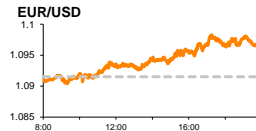
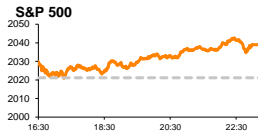


Rytinė finansų rinkų apžvalga

Finansų rinkų tarnyba – trečiadienis, 2015 m. gruodžio 23 d.

Dienos prekyba



Finansų makleris
Martynas Freitakas
(8 5) 258 2504

- Paskelbtas patikslintas JAV trečiojo ketvirčio BVP investuotojams suteikė optimizmo

Pasaulio finansų rinkų tendencijos

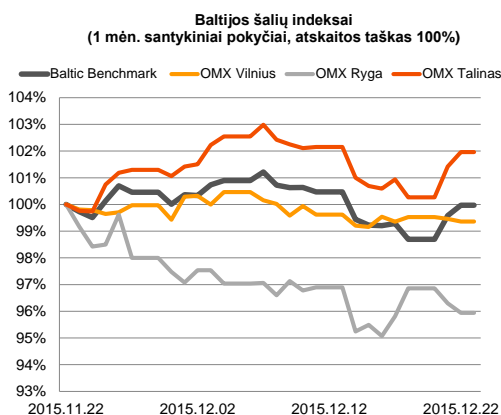
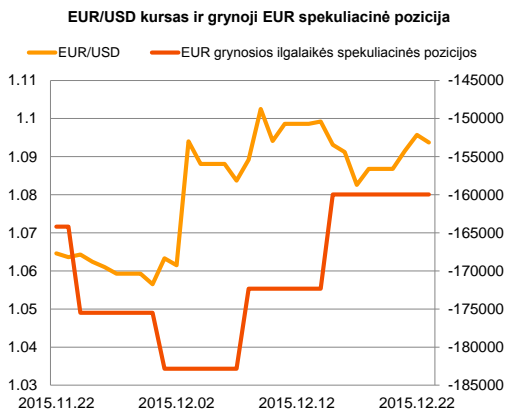
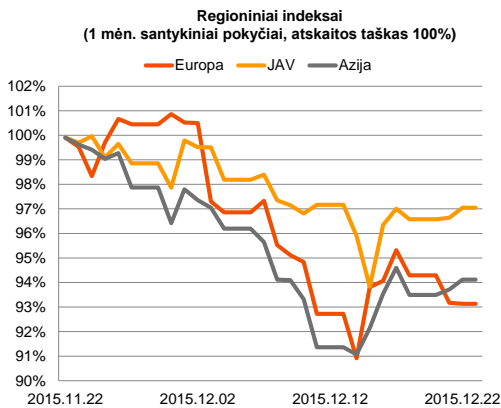
Antradienį Europos akcijų rinkos balansavo tarp augimo ir kritimo, **Stoxx Europe 600** dieną užbaigiant su -0,08 proc. neigiamu pokyčiu, **Euro Stoxx 50** kylant +0,04 proc. Svarbesnių makroekonominių naujienų skelbiama nebuvo ir investuotojai didesnio prekybos aktyvumo nerodė, indekso Stoxx Europe 600 sudėtyje esant 33 proc. mažesnei dienos apyvartai nei 30 dienų vidurkis. Vakar dieną JAV buvo paskelbtas galutinis trečiojo ketvirčio BVP. Po patikslintų duomenų BVP augimas išliko 2,0 proc. (buvusi reikšmė 2,1 proc.), kai dauguma analitikų tikėjosi, kad šis augimas bus mažesnis ir sudarys 1,9 proc. Kiek vėliau buvo išplatinta statistika, kad esamų gyvenamųjų namų pardavimų apimtys buvo mažesnės nei prognozuota ir pasiekė 4,76 mln. (buvusi reikšmė 5,32 mln.; prognozė 5,35 mln.). Bendrai vakar dieną nuotaikos už Atlanto buvo optimistinės, indeksui **S&P 500** vertę kilstelint +0,88 proc., o **Dow Jones** kylant +0,96 proc. Šiandien ankstyvą rytą buvo paskelbta, kad lapkritį JAV asmeninio vartojimo išlaidų apimtys kaip prognozuota sudarė 0,3 proc. kilimą, nuo prieš tai buvusios +0,1 proc. reikšmės. Papildomai šiandien investuotojai turės galimybę susipažinti, kaip pasikeitė asmeninis vartotojų pajamų santykis (prognozė +0,2 proc.), preliminarios ilgalaikio vartojimo prekių apimtys (prognozė -0,6 proc.), naujų namų pardavimai (prognozė +2,0 proc.) ir Mičigano universiteto varytojų pasitikėjimo ekonomika indeksas (prognozė - augo nuo 91,8 iki 92,0).





Valiutų rinkos

Vakar dieną EUR/USD valiutų santykis laikėsi ties **1,0957** riba, o šiandien pastarąjį vertė yra sumažėjusi 0,23 proc., kursui ieškant krypties ties **1,0930** lygiu. JAV bazinės palūkanų normos buvo padidintos, tačiau tai didesnio teigiamo efekto JAV doleriui nedavė prieš eurą. O šiuo metu investuotojai dairiasi, kokios pozicijos laikysis FED'as kito susirinkimo metu ir koks nuosaukis palūkanų normos didinimas bus paskelbtas. Šiuo metu investuotojai su 46,1 proc. tikimybe mano, kad bazinės palūkanų normos bus pakeistos 2016 metų kovo mėnesį.























Baltijos vertybinių popierių rinka

Antradienį į pirmąsias gretas Baltijos akcijų rinkose pagal aktyvumą išsiveržė „**Tallink Grupp**“ bendrovė, kurios akcijos kaina šoktelėjo 1,44 proc. iki 0,845 euro, su 494,7 tūkst. eurų apyvarta. Antroje vietoje išliko „**Tallinna Kaubamaja Grupp**“ su +0,58 proc. teigiamu pokyčiu ir 124,2 tūkst. eurų apyvarta. Vilniuje investuotojai aktyviau keitėsi „**City Service**“ bendrovės akcijomis, pastarųjų vertei traukiantis -3,57 euro. Rygoje „**Latvijas balzams**“ pozicijoje investuotojai perleido akcijų už 65,4 tūkst. eurų, vertei traukiantis -1,98 proc. Vakar dieną „**Olympic Entertainment Group**“ (+0,56 proc.) pozicijoje buvo jaučiamas optimizmas po naujienų apie lošimo namų atidarymą Maltoje. „**Grigeo Grigiškės**“ (+0,93 proc.) paskelbė patikslintas 2015 metų prognozes ir ateinančių metų planus. Remiantis informacija, tikimasi, kad grupės pardavimai per 2015 metus sudarys 104 mln. eurų, o pelnas prieš mokesčius – 8,3 mln. eurų. Taip pat bendrovė tikisi, kad 2016 metais grupės pardavimai šoktels 7,0 proc., o pelnas prieš apmokestinimą didės 34,0 proc., lyginant su 2015 metais.






2015.12.23	Šalis	Laikas	Svarbiausios dienos makroekonominės naujienos	Prognozė	Buvusi reikšmė	
	JAV	15:30	Asmeninių pajamų apimty.	Lapkričio mėn.	0,2%	0,4%
	JAV	15:30	Preliminarios ilgalaikio vartojimo prekių užsakymų apimty	Lapkričio mėn.	-0,6%	2,9%
	JAV	17:00	Naujų gyvenamųjų namų pardavimai	Lapkričio mėn.	505 tūkst.	495 tūkst.
	JAV	17:00	Mičigano universiteto vartotojų pasitikėjimo ekonomika indeksas	Gruodžio mėn.	92,0	91,8

Pasaulio rinkos

Pavadinimas	Indekso vertė	Dienos pokytis, %	Mėnesio pokytis, %	Nuo metų pradžios, %	12 mėn. pokytis, %
JAV					
 S&P 500	2039	↑0.88	-2.28	-0.97	-2.07
 Dow Jones	17417	↑0.96	-2.11	-2.28	-3.37
 Nasdaq Comp	5001	↑0.65	-1.99	5.60	4.95
 Russell 2000	1138	↑0.88	-3.62	-5.56	-5.39
Skandināvija					
 OMX Stockholm 30	1414	↓-0.38	-6.73	-3.47	-3.86
 OMX Helsinki 25	3279	↓-0.12	-5.02	9.73	8.27
 OMX Copenhagen 20	980.0	↓-0.95	-1.10	31.64	31.28
 Oslo stock exchange	521.1	↓-0.40	-6.63	-0.49	-1.82
Europa					
 DJ Euro STOXX 50	3214	↑0.04	-6.70	2.16	0.68
 CAC 40	4568	↑0.05	-6.58	6.90	5.85
 DAX	10489	↓-0.09	-5.44	6.97	5.71
 FTSE 100	6083	↑0.80	-3.53	-7.36	-7.81
 MB	21060	↓-0.19	-5.54	10.77	8.83
 IBEX 35	9416	↑0.53	-8.39	-8.40	-10.14
Centrinė ir Rytų Europa					
 ATX	2365	↑0.92	-5.17	9.49	8.88
 WIG20	1874	↑0.41	-5.49	-19.09	-19.34
 BUX	23456	↓-1.22	-0.13	41.01	41.99
 PX	929.8	↑0.15	-6.98	-1.78	-2.29
 RTS	762	↑0.45	-15.06	-3.58	-4.10
Azija					
 Nikkei 225	18887	↓-0.16	-5.00	8.23	7.10
 Hang Seng	22036	↑0.94	-2.78	-6.65	-5.56
 Kospi	1999	↑0.33	-0.22	4.37	3.10
Valiūtų kursai					
EUR/USD	1.09	↓-0.18	2.83	-9.60	-10.15
EUR/GBP	0.74	↑0.32	-4.52	-5.16	-6.08
EUR/PLN	4.25	↓-0.03	0.10	0.88	1.18
EUR/RUB	77.76	↑0.37	-9.94	-5.48	-14.90
Žaliavų rinka					
Brent nafta	36.5	↑1.00	-18.65	-36.39	-40.88
Auksas	1075	↑0.25	0.56	-9.22	-8.62
Palūkanų normos					
EURIBOR 6 mėn.	-0.04	0.00	-70.83	-123.98	-123.30
LIBOR USD 6 mėn.	0.81	↑0.56	31.17	123.68	131.86

Baltijos regionas

Pavadinimas	Indekso vertė	Dienos pokytis, %	Mėnesio pokytis, %	Nuo metų pradžios, %	12 mėn. pokytis, %
Baltijos šalys					
 OMX Vilnius	482.4	↓-0.10	-0.46	6.62	6.34
 OMX Ryga	577.1	↓-0.36	-3.23	41.43	40.25
 OMX Talinas	898.7	↑0.54	2.19	19.03	19.23
OMX Baltic Benchmark	644.7	↑0.39	0.22	13.80	13.78
NASDAQ OMX Baltic sąrašo likvidžios akcijos					
Agrowill Group	0.28	↑7.25	12.40	41.21	41.21
Apranga	2.61	0.00	0.00	-0.38	-0.76
Arco Vara	1.12	0.00	-5.08	35.27	31.61
Baltika	0.32	↑2.89	6.67	-30.74	-30.74
City Service	1.62	↓-3.57	-2.41	-3.57	-5.26
Ekspress Grupp	1.35	↓-1.46	5.47	18.42	20.54
Grigiškes	1.08	↑0.93	1.89	10.20	10.54
Grindeks	5.12	↑0.20	-0.58	-20.62	-18.34
Klaipėdos nafta	0.37	↑0.82	2.22	18.65	17.52
Latvijas Gāze	9.70	0.00	3.19	6.13	4.30
LESTO	0.93	0.00	2.20	-6.81	-6.06
Lietuvos dujos	0.71	0.00	1.42	9.54	11.77
Linas Agro Group	0.67	↑1.06	1.06	-3.33	-2.91
Merko Ehitus	8.64	↑1.65	7.33	24.32	25.73
Nordecon	1.03	↑1.98	3.00	-2.83	0.98
Olainfarm	7.28	↓-0.14	-2.28	22.77	27.50
Olympic Entertainment Group	1.80	↑0.56	0.56	5.88	5.88
Panevėžio statybos trestas	0.90	↓-0.11	-0.11	5.36	7.88
Pieno žvaigždės	1.29	0.00	-9.79	-16.77	-17.31
Premia Foods	0.38	↓-1.30	0.00	-1.58	0.21
Rokiškio sūris	1.40	0.00	2.19	1.45	0.00
Silvano Fashion Group	1.29	0.00	1.57	9.32	6.61
Šiaulių bankas	0.29	0.00	-2.67	19.22	17.89
Tallink Grupp	0.85	↑1.44	1.93	25.19	24.26
Tallinna Kaubamaja	6.89	↑0.58	4.39	35.10	35.36
Tallinna Vesi	13.70	0.00	2.24	4.58	5.38
TEO LT	1.00	↓-0.99	-0.99	0.91	0.30
Vilkyškių pieninė	1.74	0.00	2.35	-13.00	-12.12
Vilniaus baldai	15.40	0.00	0.00	0.65	0.65
Žemaitijos pienas	0.63	0.00	-1.09	-9.96	-8.39

Kontaktai:

Martynas Freitakas	Agnė Anzelienė	Renatas Žeknys
Makleris	Maklerė	Makleris
Tel: 8 5 258 2504	Tel: 8 5 258 2306	Tel: 8 5 258 2295
Martynas.Freitakas@swedbank.lt	Agne.Anzeliene@swedbank.lt	Renatas.Zeknys@swedbank.lt

Apžvalga užsiprenumeruoti galima adresu: <http://www.swedbank.lt/articles/subscribe>
 Dėmesio! Ši apžvalga yra tik informacinio pobūdžio, t.y. pateikiama informacija jokiais aplinkybėmis negali būti interpretuojama kaip asmeninė rekomendacija, patarimas, pasiūlymas, nurodymas arba reikalavimas įsigyti ar perleisti apžvalgoje nurodytas finansines priemones ir negali būti jokio vėliau sudaryto sandorio pagrindas ar sudedamoji dalis. Visa pateikta informacija yra surinkta iš viešai prieinamų šaltinių (įmonių, vertybinių popierių biržų, naujienų agentūrų ir kitų). Duomenų šaltinis: „Bloomberg“, „Reuters“, „Swedbank“, „Nasdaq OMX“. Mes neatlikome informacijos tikrinimo ir/ar vertinimo, dėl to negarantuojame informacijos tikslumo, pilnumo ar aktualumo, ir neatsakome už nuostolius, kurie gali atsirasti, kai investuojama remiantis tokia informacija. Pateikta apžvalga taip pat nėra apsaugota nuo skirtingų duomenų ir/ar informacijos palyginimo problemų, dėl įmonių keičiamos apskaitos ir finansinės atskaitomybės paruošimo praktikos (t.y. pasikeitę apskaitos standartai, finansinių ataskaitų konsolidavimo praktikos pasikeitimas ir pan.). Dėl šios priežasties istoriniai palyginamieji duomenys gali būti neprekinami. Draudžiama kopijuoti, spausdinti ar kitaip komerciniais tikslais atgaminti bei platinti šią apžvalgą arba bet kurią jos dalį be „Swedbank“, AB sutikimo. Cituojant būtina nuoroda į šaltinį.