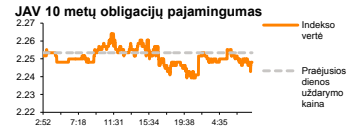
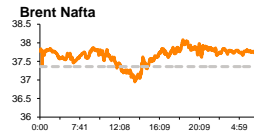
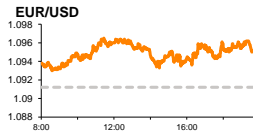
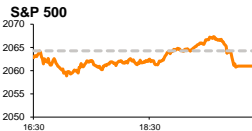


Rytinė finansų rinkų apžvalga

Finansų rinkų tarnyba – pirmadienis, 2015 m. gruodžio 28 d.

Dienos prekyba

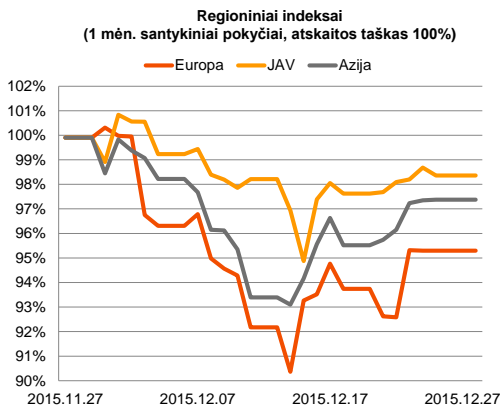


Finansų makleris
Martynas Freitakas
(8 5) 258 2504

- Po šventinio laikotarpio grįžtančius investuotojus pasitinka optimizmo nekelianti informacija iš Kinijos

Pasaulio finansų rinkų tendencijos

Prieš prasidedant šventiniam laikotarpiui JAV akcijų rinkose jautėsi neigiamos investuotojų nuotaikos, ketvirtadienį didiesiems šalies indeksams fiksuojant kritimus (**S&P 500** -0,16 proc.; **Dow Jones** -0,29 proc.). Šiandien ryte Kinijoje buvo paskelbta, kad pramonės įmonių pelningumas lapkričio mėnesį buvo 1,4 proc. mažesnis (buvusi reikšmė -4,6 proc.), o tai paskatino kalbas, kad šalyje yra jaučiama grėsmė ekonomikai. Pastarieji duomenys pirmadienį Kinijos indekso **CSI 300** vertę stumtelėjo žemyn -2,84 proc. Praeitą savaitę, trečiadienį ir ketvirtadienį, žaliavinės naftos Brent Oil kaina kilo aktyviau, bendrai sudarant +4,88 proc. šuolį. Šį pasikeitimą galėjo iššaukti informacija, kad JAV bendrovių saugyklose esamas naftos kiekis vietoj analitikų prognozuoto kilimo, sudarė kritimą, o tai investuotojams siuntė signalą apie augantį naftos poreikį. Pirmadienio ryte Brent Oil naftos kaina krenta -0,55 proc. iki 37,68 JAV dolerių už barelį naftos. Šiandien svarbesnių naujienų sulauksime iš JAV, kur bus paskelbtas Dalaso FED'o gamybos sektoriaus aktyvumo indeksas. Tikimasi, kad šis rodiklis susitrauks nuo -4,9 iki -7,0.

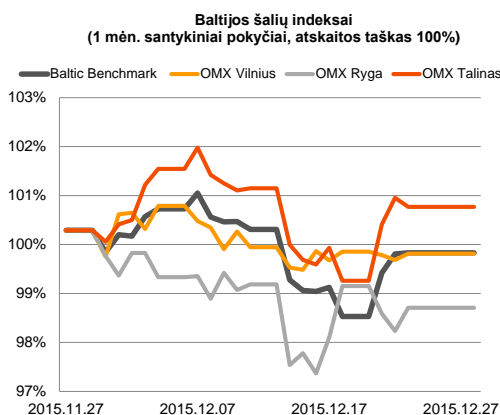
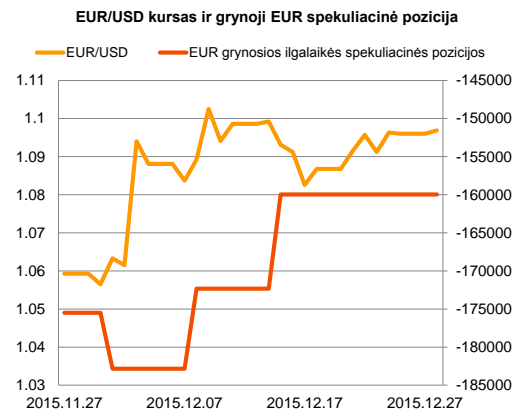



Valiutų rinkos

Praeitą savaitę EUR/USD valiutų santykis prekybą užbaigė laikydamasis ties **1,0960** lygiu, o šiandien ryte pastarojo kurso vertė yra nepasikeitus. Ši savaitė bus trumpesnė nei įprastai, o svarbesnių makroekonominių duomenų sulauksime iš JAV. Šalyje antradienį bus paskelbtas gruodžio mėnesio vartotojų patikėjimo ekonomika indeksas (progozė +3,7 proc.), o ketvirtadienį savaitinis bedarbių paraiškų skaičius, kuris, tikimasi, pakils nuo 267 tūkst. paraiškų iki 273 tūkst.























Baltijos vertybinių popierių rinka

Prieš šventinį laikotarpį azartinių lošimo tinklų operatorė „**Olympic Entertainment Group**“ išplatino pranešimą, kad Lenkijoje buvo įsigyta bendrovė „**Ultramedia**“. Pranešime teigiama, kad šis įsigijimas bus pagrindas bendrovės plėtrai šioje šalyje. Šis pranešimas buvo paskelbtas po prekybos valandų, o bendrai dienos metu investuotojai perleido akcijų pozicijoje už daugiau nei 152 tūkst. eurų, akcijos kainai krentant -0,56 proc. iki 1,79 euro už akciją. Aktyviausiai investuotojai prekybą vykdė „**Tallink Grupp**“ vertybiniais popieriais, sudarant 204 tūkst. eurų apyvartą, akcijai šoktelint 0,59 proc. iki 0,85 euro už vieną. Latvijos biržoje didėjo paklausa „**Latvijas balzams**“ akcijoms, kurios brango 12,11 proc. iki 5,0 eurų (56,4 tūkst. eurų apyvarta). Svarbesnių naujienų bendrovė neskelbė. Šiandien investuotojo kalendorius rodo, kad bendrovės nėra numatysios paskelbti svarbesnių, su veikla susijusių, naujienų.






2015.12.28	Šalis	Laikas	Svarbiausios dienos makroekonominės naujienos	Prognozė	Buvusi reikšmė
	JAV	17:30	Dalaso FED'o gamybos sektoriaus aktyvumo indeksas	Gruodžio mėn.	-7,0 -4,9

Pasaulio rinkos

Pavadinimas	Indekso vertė	Dienos pokytis, %	Mėnesio pokytis, %	Nuo metų pradžios, %	12 mėn. pokytis, %
JAV					
 S&P 500	2061	▼ -0.16	-1.33	0.10	-1.00
 Dow Jones	17552	▼ -0.29	-1.47	-1.52	-2.65
 Nasdaq Comp	5048	▲ 0.05	-1.32	6.60	5.76
 Russell 2000	1155	▲ 0.17	-3.61	-4.15	-4.31
Skandinavija					
 OMX Stockholm 30	1447	▲ 2.33	-2.83	-1.22	-1.62
 OMX Helsinki 25	3354	▲ 2.28	-0.95	12.23	10.74
 OMX Copenhagen 20	999.8	▲ 2.03	2.02	34.30	33.94
 Oslo stock exchange	536.9	▲ 3.02	-3.82	2.52	1.15
Europa					
 DJ Euro STOXX 50	3284	▼ -0.07	-5.13	4.39	3.13
 CAC 40	4663	▼ -0.24	-4.70	9.14	8.55
 DAX	10728	▲ 2.28	-1.89	9.40	8.12
 FTSE 100	6255	▲ 0.22	-1.31	-4.74	-5.38
 MB	21456	▲ 1.88	-4.04	12.86	10.87
 IBEX 35	9683	▲ 0.43	-5.32	-5.80	-7.62
Centrinė ir Rytų Europa					
 ATX	2401	▲ 1.53	-2.15	11.16	10.54
 WIG20	1880	▲ 0.32	-3.30	-18.83	-19.08
 BUX	23547	▲ 0.39	0.64	41.56	42.55
 PX	945.5	▲ 1.68	-3.83	-0.13	-0.64
 RTS	773	▼ -1.04	-9.73	-2.25	-6.71
Azija					
 Nikkei 225	18873	▲ 0.56	-5.08	8.15	5.92
 Hang Seng	21932	▼ -0.93	-2.52	-7.09	-6.07
 Kospi	1964	▼ -1.34	-2.26	2.53	0.90
Valiutų kursai					
EUR/USD	1.10	▲ 0.08	3.82	-9.33	-9.74
EUR/GBP	0.74	▼ -0.30	-4.55	-5.34	-6.12
EUR/PLN	4.24	▲ 0.02	0.77	1.20	1.57
EUR/RUB	77.09	▲ 0.03	-9.02	-4.66	-7.51
Žaliavų rinka					
Brent nafta	37.8	▼ -0.37	-15.85	-34.15	-36.50
Auksas	1074	▼ -0.16	0.90	-9.29	-9.20
Palūkanų normos					
EURIBOR 6 mėn.	-0.04	▲ 2.44	-21.21	-123.39	-123.12
LIBOR USD 6 mėn.	0.83	▼ -0.02	29.11	128.03	131.48

Baltijos regionas

Pavadinimas	Indekso vertė	Dienos pokytis, %	Mėnesio pokytis, %	Nuo metų pradžios, %	12 mėn. pokytis, %
Baltijos šalys					
 OMX Vilnius	483.0	▲ 0.13	-0.31	6.76	6.48
 OMX Ryga	579.8	▲ 0.47	-2.12	42.10	40.92
 OMX Talinas	897.0	▼ -0.19	2.03	18.81	19.01
OMX Baltic Benchmark	644.9	▲ 0.02	-0.48	13.82	13.80
NASDAQ OMX Baltic sąrašo likvidžios akcijos					
Agrowill Group	0.29	▲ 3.20	15.54	45.73	45.73
Apranga	2.59	▼ -0.77	-1.15	-1.15	-1.52
Arco Vara	1.12	0.00	-4.27	35.27	31.61
Baltika	0.33	▲ 3.13	10.37	-28.57	-28.57
City Service	1.66	▲ 2.47	0.61	-1.19	-2.92
Ekspress Grupp	1.30	▼ -3.70	1.56	14.04	16.07
Grigiškės	1.09	▲ 0.93	0.00	11.22	11.57
Grindeks	5.14	▲ 0.39	-4.81	-20.31	-18.02
Klaipėdos nafta	0.37	▼ -1.08	-0.27	17.36	16.24
Latvijas Gāze	9.70	0.00	2.86	6.13	4.30
LESTO	0.93	0.00	0.54	-6.81	-6.06
Lietuvos dujos	0.71	0.00	-0.42	9.54	11.77
Linas Agro Group	0.67	▼ -0.30	-0.60	-3.62	-3.20
Merko Ehitus	8.62	▼ -0.23	2.01	24.03	25.44
Nordecon	1.02	▼ -0.97	-0.97	-3.77	0.00
Olainfarm	7.17	▼ -1.51	-2.58	20.91	25.57
Olympic Entertainment Group	1.79	▼ -0.56	0.00	5.29	5.29
Panevėžio statybos trestas	0.91	▲ 0.66	-1.30	6.06	8.59
Pieno žvaigždės	1.29	0.00	-12.84	-16.77	-17.31
Premia Foods	0.39	▲ 1.32	2.94	-0.29	1.53
Rokiškio sūris	1.43	▲ 2.14	5.15	3.62	2.14
Silvano Fashion Group	1.30	▲ 0.78	4.00	10.17	7.44
Šiaulių bankas	0.29	▼ -0.34	-2.02	18.81	17.48
Tallink Grupp	0.85	▲ 0.59	1.19	25.93	25.00
Tallinna Kaubamaja	6.80	▼ -1.31	0.59	33.33	33.60
Tallinna Vesi	13.70	0.00	0.74	4.58	5.38
TEO LT	1.00	0.00	-1.96	0.91	0.30
Vilkyškių pieninė	1.73	▼ -0.57	2.37	-13.50	-12.63
Vilniaus baldai	15.30	▼ -0.65	-1.29	0.00	0.00
Žemaitijos pienas	0.63	0.00	0.96	-9.96	-8.39

Kontaktai:

Martynas Freitakas	Agnė Anzelenė	Renatas Žeknys
Makleris	Maklerė	Makleris
Tel: 8 5 258 2504	Tel: 8 5 258 2306	Tel: 8 5 258 2295
Martynas.Freitakas@swedbank.lt	Agne.Anzeliene@swedbank.lt	Renatas.Zeknys@swedbank.lt

Apžvalgą užsiprenumeruoti galima adresu: <http://www.swedbank.lt/it/articles/subscribe>

Dėmesio! Ši apžvalga yra tik informacinio pobūdžio, t.y. pateikiama informacija jokiais aplinkybėmis negali būti interpretuojama kaip asmeninė rekomendacija, patarimas, pasiūlymas, nurodymas arba reikalavimas įsigyti ar parduoti apžvalgoje nurodytas finansines priemones ir negali būti jokio vėliau sudaryto sandorio pagrindas ar sudedamoji dalis. Visa pateikta informacija yra surinkta iš viešai prieinamų šaltinių (įmonių, vertybinių popierių biržų, naujienų agentūrų ir kitų). Duomenų šaltinis: „Bloomberg“, „Reuters“, „Swedbank“, „Nasdaq OMX“. Mes neatlikome informacijos tikrinimo ir/ar vertinimo, dėl to negarantuojame informacijos tikslumo, pilnumo ar aktualumo, ir neatsakome už nuostolius, kurie gali atsirasti, kai investuojama remiantis šia informacija. Pateikta apžvalga taip pat nėra apsaugota nuo skirtingų duomenų ir/ar informacijos palyginimo problemų, dėl įmonių keičiamos apskaitos ir finansinės atskaitomybės paruošimo praktikos (t.y. pasikeitę apskaitos standartai, finansinių ataskaitų konsolidavimo praktikos pasikeitimas ir pan.). Dėl šios priežasties istoriniai palyginamieji duomenys gali būti neprekinami. Draudžiama kopijuoti, spausdinti ar kitaip komerciniais tikslais atgaminti bei platinti šią apžvalgą arba bet kurią jos dalį be „Swedbank“, AB sutikimo. Cituojant būtina nuoroda į šaltinį.