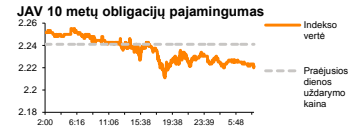
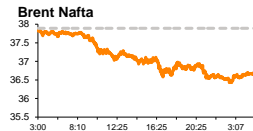
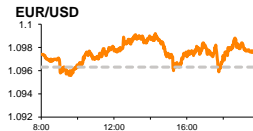
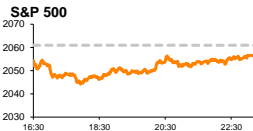


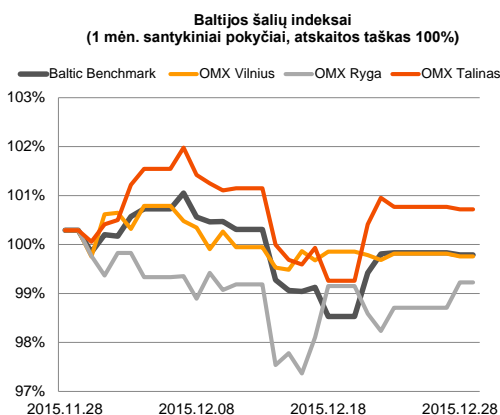
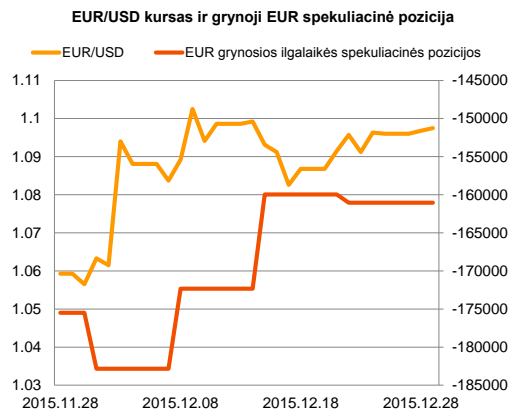
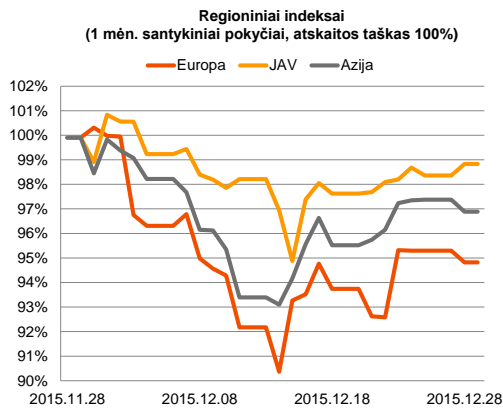
Rytinė finansų rinkų apžvalga

Finansų rinkų tarnyba – antradienis, 2015 m. gruodžio 29 d.

Dienos prekyba



Finansų makleris
Martynas Freitakas
(8 5) 258 2504



Prekyba Europoje buvo vangī, aktyviausiai krentant naftos ir dujų sektoriui

Pasaulio finansų rinkų tendencijos


Po švenčių grįžę Europos investuotojai buvo vangūs. **Stoxx Europe 600** indeksas susitraukė -0,49 proc., o sudėtyje esančių bendrovių apyvarta buvo dviem trečiosiomis mažesnė nei trisdešimties dienų vidurkis. Taip pat prekybos aktyvumui turėjo įtakos Didžioji Britanija, esant uždarytai Londono vertybinių popierių biržai dėl valstybinės šventės. Blogesni Kinijos pramonės sektoriaus bendrovių veiklos rezultatai įnešė pesimizmo į vakar dienos prekybą, pagrindinių išteklių sektoriui (Basic Resources) Stoxx Europe 600 indekso sudėtyje traukiantis -0,77 proc., o naftos ir dujų (Oil&Gas) sektoriui krentant -1,41 proc. Žaliavinės naftos kaina nerodo stabilinės krypties. Pirmadienį Europinės Brent Oil žaliavinės naftos kaina sudarė net -3,35 proc. kritimą (iki 36,62 JAV dolerių už barelį) ir beveik sudegino prieš tai buvusių dviejų prekybos sesijų +4,88 proc. teigiamą šuolį. Už Atlanto buvo paskelbta, kad Dalaso FED'o gamybos sektoriaus aktyvumas buvo daug prastesnis nei tikėtasi, situaciją atspindinčiam indeksui krentant nuo -4,9 iki -20,1, kai analitikai tikėjosi, kad pastarasis apsistos ties -7,0. Žinoma šis indeksas neparodo bendros šalysje esančios situacijos, tačiau bet koku atveju signalizuoja, kad JAV ekonomika susiduria su iššūkiais, stengiantis pasiekti tvirtesnę augimą. Pirmadienį **S&P 500** indeksas krito -0,22 proc., o **Dow Jones** susitraukė -0,14 proc. Šiandien svarbesnių naujienų sulauksime iš JAV, kur bus paskelbtas vartotojų pasitikėjimo ekonomika indeksas, kuris, tikimasi, bus geresnis, indeksui kylant nuo 90,4 iki 93,8.

Valiutų rinkos























Vakar dieną EUR/USD valiutų santykis nerodė didesnio pasikeitimo, pastarojo vertei kylant 0,07 proc. nuo 1,0960 iki **1,0968**. Šiandien ryte kursas stipriai nepasikeitė nuo vakar dieną buvusio ir ieško krypties ties **1,0963** riba. Tikėtina, kiek didesnių svyravimų pagrindines valiutų pora galime sulaukti 17:00 val., kuomet bus skelbiamas JAV vartotojų pasitikėjimas ekonomika, laukiant indekso +3,7 proc. teigiamo pasikeitimo.

Baltijos vertybinių popierių rinka





Pirmadienį „Amber Grid“ išplatino pranešimą, kad pasirašė naują ilgalaikę gamtinių dujų transportavimo per Lietuvos Respubliką į Rusijos Federacijos Kaliningrado sritį sutartį su „Gazprom“. Ši sutartis įsiteisės nuo kitų metų sausio 1 dienos ir galios dešimt metų, garantuojant 10 – 11 mln. eurų metines pajamas. Šis pranešimas buvo išplatintas dienos pradžioje, tačiau prekybos aktyvumui didesnio impulso nedavė (pagrindinis bendrovės akcininkas UAB „EPSO-G“ valdo 96,6 proc. bendrovės išleistų akcijų), akcijos kainai išliekant nepakitusiai ties 1,14 euro už vieną ir bendrai apyvarta sudarant tik 3,8 tūkst. eurų. Vakar dieną nuotaiškos Baltijos akcijų biržose buvo skirtingos, Vilniaus ir Talino indeksams atitinkamai krentant po -0,06 proc. ir -0,05 proc., o Rygos stiebiantis +0,52 proc. Latvijoje su nedidelėmis apyvartomis biržos indeksą į viršų kėlė „Ditton pievadkėžu rūpnīca“ (+8,82 proc.), „Latvijas kuģniecība“ (+3,25 proc.) ir „Latvijas balzams“ (+1,4 proc.). Bendrovės svarbesnių naujienų nepaskelbė, o joms išryškėti padėjo gerokai mažesnis dienos aktyvumas, kuris bendrai sudėjęs tris Baltijos vertybinių popierių biržas, vos perkopė 457 tūkst. eurų.

2015.12.29	Šalis	Laikas	Svarbiausios dienos makroekonominės naujienos	Prognozė	Buvusi reikšmė
	JAV	17:00	Vartotojų pasitikėjimo ekonomika indeksas	Gruodžio mėn.	93,8
					90,4

Pasaulio rinkos

Pavadinimas	Indekso vertė	Dienos pokytis, %	Mėnesio pokytis, %	Nuo metų pradžios, %	12 mėn. pokytis, %
JAV					
 S&P 500	2057	▼ -0.22	-1.61	-0.12	-1.63
 Dow Jones	17528	▼ -0.14	-1.52	-1.65	-2.83
 Nasdaq Comp	5041	▼ -0.15	-1.69	6.44	4.87
 Russell 2000	1148	▼ -0.57	-4.50	-4.69	-5.82
Skandinavija					
 OMX Stockholm 30	1434	▼ -0.87	-5.78	-2.08	-3.03
 OMX Helsinki 25	3329	▼ -0.74	-3.35	11.40	10.02
 OMX Copenhagen 20	1001.7	▲ 0.19	0.07	34.56	33.53
 Oslo stock exchange	533.0	▼ -0.72	-4.76	1.78	0.82
Europa					
 DJ Euro STOXX 50	3256	▼ -0.85	-6.66	3.50	2.24
 CAC 40	4618	▼ -0.97	-6.33	8.08	6.95
 DAX 10654	10654	▼ -0.69	-5.67	8.65	7.32
 FTSE 100	6255	▲ 0.22	-1.31	-4.74	-5.38
 MB 21369	21369	▼ -0.41	-5.34	12.40	11.70
 IBEX 35	9553	▼ -1.35	-7.35	-7.07	-8.10
Centrinė ir Rytų Europa					
 ATX 2395	2395	▼ -0.24	-3.17	10.90	10.15
 WIG20 1876	1876	▼ -0.18	-3.08	-18.98	-18.51
 BUX 23600	23600	▲ 0.22	-0.48	41.88	42.86
 PX 950.2	950.2	▲ 0.50	-2.80	0.37	0.42
 RTS 756	756	▼ -2.18	-11.71	-4.38	-4.91
Azija					
 Nikkei 225 18971	18971	▲ 0.52	-4.59	8.71	7.00
 Hang Seng 21998	21998	▲ 0.36	-0.32	-6.81	-7.47
 Kospi 1966	1966	▲ 0.11	-3.09	2.65	1.99
Valiutų kursai					
EUR/USD	1.10	▲ 0.06	3.88	-9.28	-9.69
EUR/GBP	0.74	▲ 0.08	-4.71	-5.18	-5.97
EUR/PLN	4.25	▼ -0.05	0.52	0.95	1.32
EUR/RUB	79.32	▼ -0.16	-11.58	-7.33	-10.11
Žaliavų rinka					
Brent nafta	36.7	▲ 0.14	-18.26	-36.04	-36.64
Auksas	1074	▲ 0.45	0.86	-9.32	-9.24
Palūkanų normos					
EURIBOR 6 mėn.	-0.04	0.00	0.00	-123.39	-123.12
LIBOR USD 6 mėn.	0.83	▼ -0.02	29.11	128.03	131.48

Baltijos regionas

Pavadinimas	Indekso vertė	Dienos pokytis, %	Mėnesio pokytis, %	Nuo metų pradžios, %	12 mėn. pokytis, %
Baltijos šalys					
 OMX Vilnius	482.7	▼ -0.06	-0.55	6.70	6.69
 OMX Ryga	582.8	▲ 0.52	-1.10	42.84	42.14
 OMX Talinas	896.6	▼ -0.05	0.40	18.75	18.57
 OMX Baltic Benchmark	644.6	▼ -0.04	-0.52	13.78	13.36
NASDAQ OMX Baltic sąrašo likvidžios akcijos					
Agrowill Group	0.29	▲ 1.03	16.73	47.24	47.24
Apranga	2.58	▼ -0.39	-1.53	-1.53	-0.77
Arco Vara	1.12	0.00	-4.27	35.27	36.09
Baltika	0.33	▼ -0.91	9.36	-29.22	-29.22
City Service	1.66	0.00	0.61	-1.19	-1.19
Ekspress Grupp	1.33	▲ 2.31	3.91	16.67	18.75
Grigiškės	1.08	▼ -0.92	-0.92	10.20	10.20
Grindeks	5.20	▲ 1.17	-3.70	-19.38	-19.75
Klaipėdos nafta	0.37	0.00	-0.27	17.36	17.74
Latvijas Gāze	9.72	▲ 0.21	3.08	6.35	4.63
LESTO	0.93	0.00	0.54	-6.81	-6.91
Lietuvos dujos	0.71	0.00	-0.42	9.54	11.25
Linas Agro Group	0.66	▼ -0.30	-0.90	-3.91	-3.91
Merko Ehitus	8.45	▼ -1.97	0.00	21.59	22.97
Nordeccon	1.03	▲ 0.98	0.00	-2.83	0.98
Olainfarm	7.15	▼ -0.28	-2.85	20.57	23.28
Olympic Entertainment Group	1.82	▲ 1.68	1.68	7.06	7.06
Panevėžio statybos trestas	0.91	0.00	-1.30	6.06	8.46
Pieno žvaigždės	1.29	0.00	-12.84	-16.77	-17.31
Premia Foods	0.38	▼ -1.30	1.60	-1.58	-1.58
Rokiškio sūris	1.42	▼ -0.70	4.41	2.90	1.43
Silvano Fashion Group	1.29	▼ -0.77	3.20	9.32	6.61
Šiaulių bankas	0.29	▲ 0.34	-1.68	19.22	17.89
Tallink Grupp	0.85	▼ -0.24	0.95	25.63	22.90
Tallinna Kaubamaja	6.75	▼ -0.74	-0.15	32.35	34.46
Tallinna Vesi	13.70	0.00	0.74	4.58	5.38
TEO LT	1.00	▼ -0.10	-2.06	0.81	0.71
Vilkyškių pieninė	1.72	▼ -0.58	1.78	-14.00	-14.00
Vilniaus baldai	15.50	▲ 1.31	0.00	1.31	0.65
Žemaitijos pienas	0.64	▲ 0.63	1.59	-9.39	-9.39

Kontaktai:

Martynas Freitakas	Agnė Anzelenė	Renatas Žeknys
Makleris	Maklerė	Makleris
Tel: 8 5 258 2504	Tel: 8 5 258 2306	Tel: 8 5 258 2295
Martynas.Freitakas@swedbank.lt	Agne.Anzeliene@swedbank.lt	Renatas.Zeknys@swedbank.lt

Apžvalgą užsiprenumeruoti galima adresu: <http://www.swedbank.lt/it/articles/subscribe>

Dėmesio! Ši apžvalga yra tik informacinio pobūdžio, t.y. pateikiama informacija jokiais aplinkybėmis negali būti interpretuojama kaip asmeninė rekomendacija, patarimas, pasiūlymas, nurodymas arba reikalavimas įsigyti ar parduoti apžvalgoje nurodytas finansines priemones ir negali būti jokio vėliau sudaryto sandorio pagrindas ar sudedamoji dalis. Visa pateikta informacija yra surinkta iš viešai prieinamų šaltinių (įmonių, vertybinių popierių biržų, naujienų agentūrų ir kitų). Duomenų šaltinis: „Bloomberg“, „Reuters“, „Swedbank“, „Nasdaq OMX“. Mes neatliekame informacijos tikrinimo ir/ar vertinimo, dėl to negarantuojame informacijos tikslumo, pilnumo ar aktualumo, ir neatsakome už nuostolius, kurie gali atsirasti, kai investuojama remiantis tokia informacija. Pateikta apžvalga taip pat nėra apsaugota nuo skirtingų duomenų ir/ar informacijos palyginimo problemų, dėl įmonių keičiamos apskaitos ir finansinės atskaitomybės paeigojimo praktikos (t.y. pasikeitę apskaitos standartai, finansinių ataskaitų konsolidavimo praktikos pasikeitimas ir pan.). Dėl šios priežasties istoriniai palyginamieji duomenys gali būti neprekinami. Draudžiama kopijuoti, spausdinti ar kitaip komerciniais tikslais atgaminti bei platinti šią apžvalgą arba bet kurią jos dalį be „Swedbank“, AB sutikimo. Cituojant būtina nuoroda į šaltinį.