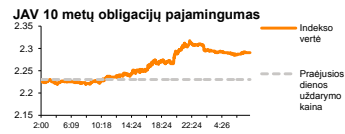
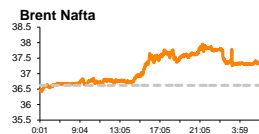
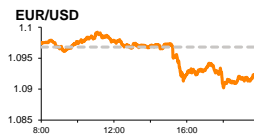
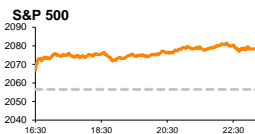


Rytinė finansų rinkų apžvalga

Finansų rinkų tarnyba – trečiadienis, 2015 m. gruodžio 30 d.

Dienos prekyba

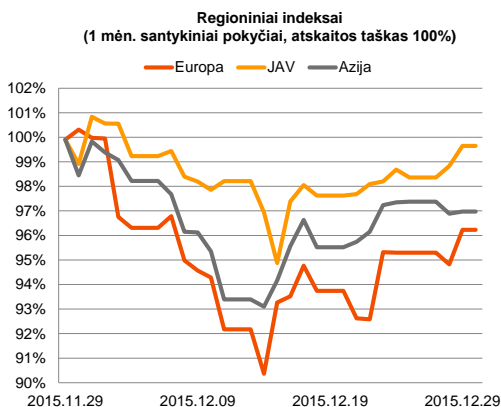


Finansų makleris
Martynas Freitakas
(8 5) 258 2504

Po švenčių biržose įsivyravo žemas investuotojų aktyvumas

Pasaulio finansų rinkų tendencijos

Pirmoji prekybos diena po švenčių Londone buvo optimistinė. Biržos nuotaiкас atspindintis indeksas **FTSE 100** vakar dieną šoktelėjo 0,96 proc. O likvidžiausių Europos bendrovių indeksas **Stoxx Europe 600** prekybos sesijos pabaigoje sudarė 1,42 proc. vertės augimą. Iš esmės svarbesnių naujienu regione skelbiama nebuvo, o kritusios apyvartos ir didesnis suinteresuotumas iš perkančiųjų pusės davė postūmį daugeliui bendrovių akcijų augti. Tik pagrindinių išteklių sektorius (Basic Resources -0,57 proc.) Stoxx Europe 600 indekso sudėtyje vakar dieną patyrė kritimą. Nuo šių metų pirmųjų mėnesių šis sektorius yra alinamas dėl ne tokios palankios informacijos iš Kinijos, kuri signalizuoja apie šalies ekonomikos silpnumą. Nuo metų pradžios pastarojo sektoriaus vertė yra sumažėjusi apie 34 proc. Už Atlanto vakar paaiškėjo, kad vartotojų pasitikėjimas šalies ekonomika gruodžio mėnesį išaugo daugiau nei tikėtasi. Investuotojai buvo teigiamai nusiteikę vakar ir stumtelėjo indeksą **S&P 500** į viršų 1,06 proc. Šiandien Kinijoje buvo paskelbta, kad šalies ateities ekonomikos tendencijas atspindintis indeksas yra mažesnis nei mėnesį prieš, jo vertei traukiantis nuo 98,34 iki 98,11. Paskelbus šią informaciją šalies **CSI 300** indeksas judėjo neigiamą kryptimi, tačiau prieš pat 10:00 val. įgavo augimo tendenciją ir persivėrė iš neigiamos pusės į teigiamą su +0,09 proc. pokyčiu. Svarbesnių makroekonominių naujienu šiandien skelbiama nebus.

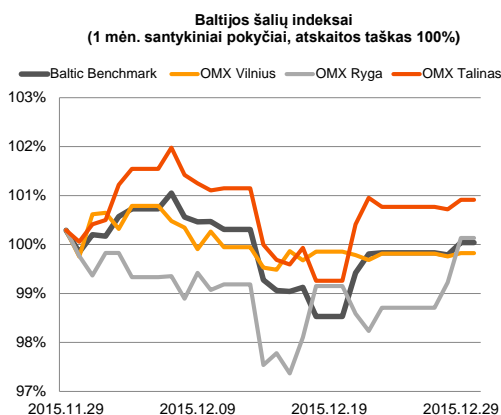
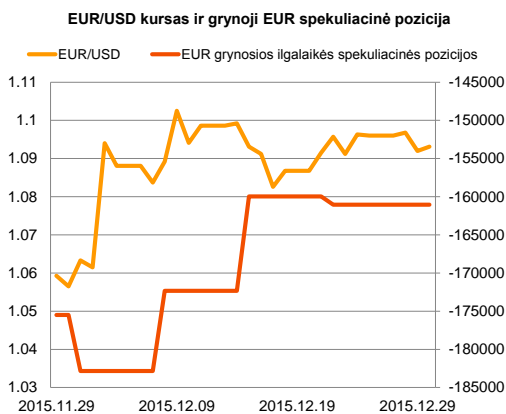


Valiutų rinkos

Antradienį EUR/USD valiutų santykis svyravo amplitudėje nuo 1,0899 iki 1,0992, dienos pabaigoje valiutų kursui išsilaikant ties **1,0920**. Vakara JAV doleris prieš eurą sustiprėjo 0,44 proc., o šiandien ryte yra matoma priešinga tendencija, euro vertei kylant 0,15 proc. iki **1,0937** proc.























Baltijos vertybinių popierių rinka

Vakara dieną bendra Baltijos šalių apyvarta buvo didesnė (627,9 tūkst. eurų) nei pirmadienį, į pirmąsias gretas pagal aktyvumą išsiveržiant bendrovei „**Olympic Entertainment Group**“. Apyvarta poezijoje perkopė 243 tūkst. eurų, bendrovės akcijos vertei mažėjant -1,1 proc. iki 1,8 euro už vieneta. Rygos biržoje prekyba išsiskyrė „**Latvijas balzams**“ akcijomis, kurios dienos metu pakilo net 14,4 proc. Vien tik per gruodžio mėnesį suintensyvėjusi paklausa pozicijoje stumtelėjo akcijos kainą nuo 3,12 iki 5,80 euro už vieneta, esant net 85,8 proc. teigiamam pokyčiui.






Nebus skelbiama svarbesnių makroekonominių naujienų

Pasaulio rinkos

Pavadinimas	Indekso vertė	Dienos pokytis, %	Mėnesio pokytis, %	Nuo metų pradžios, %	12 mėn. pokytis, %
JAV					
 S&P 500	2078	↑ 1.06	-0.10	0.95	-0.10
 Dow Jones	17721	↑ 1.10	0.01	-0.57	-1.46
 Nasdaq Comp	5108	↑ 1.33	-0.01	7.85	6.92
 Russell 2000	1161	↑ 1.07	-3.14	-3.67	-4.33
Skandinavija					
 OMX Stockholm 30	1453	↑ 1.32	-5.41	-0.79	-0.79
 OMX Helsinki 25	3377	↑ 1.45	-2.65	13.01	13.01
 OMX Copenhagen 20	1014.1	↑ 1.24	-0.09	36.22	36.22
 Oslo stock exchange	539.1	↑ 1.15	-4.05	2.95	2.95
Europa					
 DJ Euro STOXX 50	3314	↑ 1.77	-5.48	5.33	5.69
 CAC 40	4701	↑ 1.81	-5.17	10.03	10.74
 DAX	10860	↑ 1.94	-4.59	10.76	10.76
 FTSE 100	6315	↑ 0.96	-0.65	-3.83	-3.55
 MB	21661	↑ 1.37	-4.65	13.94	13.94
 IBEX 35	9670	↑ 1.23	-6.90	-5.93	-5.92
Centrinė ir Rytų Europa					
 ATX	2396	↑ 0.03	-3.71	10.93	10.93
 WIG20	1893	↑ 0.91	-1.68	-18.25	-18.25
 BUX	23964	↑ 1.54	0.82	44.07	44.07
 PX	955.7	↑ 0.58	-1.92	0.95	0.95
 RTS	770	↑ 1.79	-9.14	-2.66	-2.66
Azija					
 Nikkei 225	19039	↑ 0.30	-3.59	9.10	9.10
 Hang Seng	21915	↓ -0.38	-0.37	-7.16	-6.75
 Kospi	1961	↓ -0.25	-1.54	2.39	2.39
Valiutų kursai					
EUR/USD	1.09	↑ 0.10	3.46	-9.65	-10.08
EUR/GBP	0.74	↑ 0.03	-4.75	-5.14	-5.68
EUR/PLN	4.23	↓ -0.10	0.83	1.25	1.01
EUR/RUB	79.32	↓ -0.47	-11.58	-7.34	-12.93
Žaliavų rinka					
Brent nafta	37.4	↓ -1.11	-16.23	-34.82	-35.46
Auksas	1071	↑ 0.16	0.57	-9.59	-10.81
Palūkanų normos					
EURIBOR 6 mėn.	-0.04	↓ -5.00	-5.00	-124.56	-124.42
LIBOR USD 6 mėn.	0.83	↓ -0.02	29.11	128.03	131.48

Baltijos regionas

Pavadinimas	Indekso vertė	Dienos pokytis, %	Mėnesio pokytis, %	Nuo metų pradžios, %	12 mėn. pokytis, %
Baltijos šalys					
 OMX Vilnius	483.1	↑ 0.07	0.06	6.77	6.77
 OMX Ryga	588.1	↑ 0.91	0.33	44.13	44.13
 OMX Talinas	898.4	↑ 0.20	0.84	18.98	18.98
OMX Baltic Benchmark	646.2	↑ 0.25	0.18	14.06	14.06
NASDAQ OMX Baltic sąrašo likvidžios akcijos					
Agrowill Group	0.29	↓ -1.02	11.97	45.73	45.73
Apranga	2.56	↓ -0.78	-0.78	-2.29	-2.29
Arco Vara	1.12	0.00	-1.75	35.27	35.27
Baltika	0.34	↑ 3.36	13.80	-26.84	-26.84
City Service	1.66	0.00	0.00	-1.19	-1.19
Ekspress Grupp	1.33	0.00	3.91	16.67	16.67
Grigiškės	1.10	↑ 1.85	1.85	12.24	12.24
Grindeks	5.15	↓ -0.96	-0.96	-20.16	-20.16
Klaipėdos nafta	0.37	↑ 0.55	1.94	18.01	18.01
Latvijas Gāze	9.76	↑ 0.41	4.27	6.78	6.78
LESTO	0.93	0.00	0.43	-6.81	-6.81
Lietuvos dujos	0.71	0.00	0.28	9.54	9.54
Linas Agro Group	0.66	0.00	-0.30	-3.91	-3.91
Merko Ehitus	8.60	↑ 1.78	0.00	23.75	23.75
Nordecon	1.05	↑ 1.94	1.94	-0.94	-0.94
Olainfarm	7.12	↓ -0.42	-4.43	20.07	20.07
Olympic Entertainment Group	1.80	↓ -1.10	-0.55	5.88	5.88
Panevėžio statybos trestas	0.91	↓ -0.55	0.11	5.48	5.48
Pieno žvaigždės	1.29	0.00	-2.27	-16.77	-16.77
Premia Foods	0.39	↑ 2.63	4.00	1.01	1.01
Rokiškio sūris	1.42	0.00	4.41	2.90	2.90
Silvano Fashion Group	1.28	↓ -0.78	-2.29	8.47	8.47
Šiaulių bankas	0.30	↑ 1.03	-1.01	20.44	20.44
Tallink Grupp	0.85	↑ 0.71	3.02	26.52	26.52
Tallinna Kaubamaja	6.78	↑ 0.44	3.35	32.94	32.94
Tallinna Vesi	13.70	0.00	0.00	4.58	4.58
TEO LT	1.00	↑ 0.10	-0.99	0.91	0.91
Vilkyškių pieninė	1.76	↑ 2.33	4.14	-12.00	-12.00
Vilniaus baldai	14.40	↓ -7.10	-7.10	-5.88	-5.88
Žemaitijos pienas	0.63	↓ -0.63	1.12	-9.96	-9.96

Kontaktai:

Martynas Freitakas	Agnė Anzelienė	Renatas Žeknys
Makleris	Maklerė	Makleris
Tel: 8 5 258 2504	Tel: 8 5 258 2306	Tel: 8 5 258 2295
Martynas.Freitakas@swedbank.lt	Agne.Anzeliene@swedbank.lt	Renatas.Zeknys@swedbank.lt

Apžvalgą užsiprenumeruoti galima adresu: <http://www.swedbank.lt/it/articles/subscribe>
Dėmesio! Ši apžvalga yra tik informacinio pobūdžio, t.y. pateikiama informacija jokiais aplinkybėmis negali būti interpretuojama kaip asmeninė rekomendacija, patarimas, pasiūlymas, nurodymas arba reikalavimas įsigyti ar perleisti apžvalgoje nurodytas finansines priemones ir negali būti jokio vėliau sudaryto sandorio pagrindas ar sudedamoji dalis. Visa pateikta informacija yra surinkta iš viešai prieinamų šaltinių (įmonių, vertybinių popierių biržų, naujienų agentūrų ir kitų). Duomenų šaltinis: „Bloomberg“, „Reuters“, „Swedbank“, „Nasdaq OMX“. Mes neatlikome informacijos tikrinimo ir/ar vertinimo, dėl to negarantuojame informacijos tikslumo, pilnumo ar aktualumo, ir neatsakome už nuostolius, kurie gali atsirasti, kai investuojama remiantis tokia informacija. Pateikta apžvalga taip pat nėra apsaugota nuo skirtingų duomenų ir/ar informacijos palyginimo problemų, dėl įmonių keičiamos apskaitos ir finansinės atskaitomybės paruošimo praktikos (t.y. pasikeitę apskaitos standartai, finansinių ataskaitų konsolidavimo praktikos pasikeitimas ir pan.). Dėl šios priežasties istoriniai palyginamieji duomenys gali būti neprekinami. Draudžiama kopijuoti, spausdinti ar kitaip komerciniais tikslais atgaminti bei platinti šią apžvalgą arba bet kurią jos dalį be „Swedbank“, AB sutikimo. Cituojant būtina nuoroda į šaltinį.