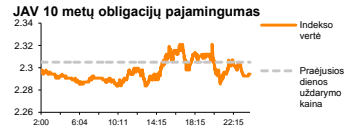
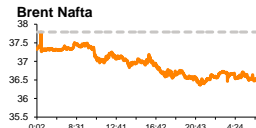
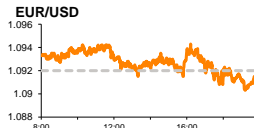
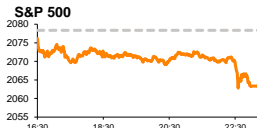


# Rytinė finansų rinkų apžvalga

Finansų rinkų tarnyba – ketvirtadienis, 2015 m. gruodžio 31 d.

Dienos prekyba



Finansų makleris  
**Martynas Freitakas**  
(8 5) 258 2504

■ Žaliavinės naftos kaina išlieka žemame lygyje

## Pasaulio finansų rinkų tendencijos

Prieš paskutinę šių metų prekybos dieną didieji Europos indeksai krito. Vokietijos biržos indekso **DAX** vertė susitraukė 1,08 proc., o likvidžiausių regiono bendrovių indeksas **Stoxx Europe 600** dieną baigė su -0,54 proc. pokyčiu. Svarbių makroekonominių naujienų senajame žemyne skelbiama nebuvo, o investuotojams nerimą kėlė krentanti žaliavinės naftos kaina – Brent Oil -3,52 proc. iki 36,46 JAV dolerių už barelį (nuo metų pradžios -37,3 proc.). Toks šios žaliavos kainos pasikeitimas sąlygojo naftos ir dujų (Stoxx Europe 600 Oil&Gas -1,23 proc.) sektoriuje esančių bendrovių akcijų mažėjimą. Naftą eksportuojančių šalių organizacija OPEC toliau didina pasiūlą, kuri gerokai viršija šių dienų paklausą, taip pat JAV planai panaikinti 40 metų trukusį naftos eksportą bei Iranui sankcijų panaikinimas ir ketinimas atnaujinti eksportą, - tai pagrindiniai faktoriai, kurie šiuo metu slegia žaliavinės naftos kainą. Už Atlanto nuotaikos buvo irgi neigiamos, **S&P 500** indeksui krentant -0,72 proc., o **Dow Jones** trauktinis -0,66 proc. Šiandien JAV bus paskelbta kaip pasikeitė savaitinis bedarbių paraiškų skaičius (prognose 270 tūkst.) bei kokios buvo Čikagos pramonės produkcijos užsakymų apimtys (prognose – indeksas kils nuo 48,7 iki 50,0).

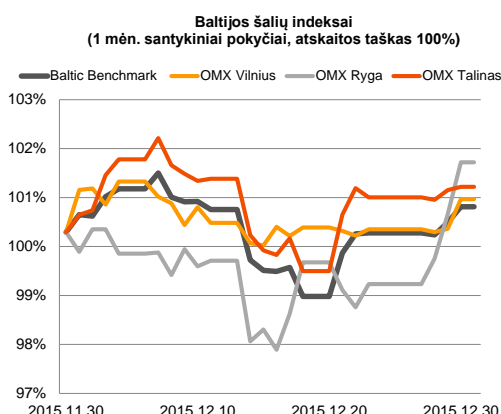
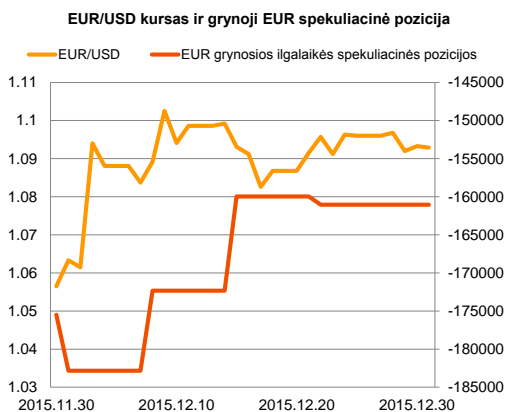
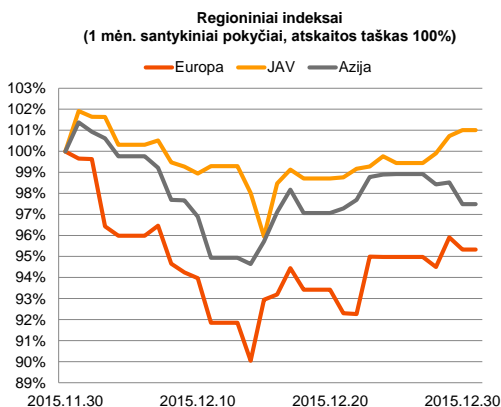
Šiandien sulauksime pasyvesnės prekybos, nes Vokietijos, Šveicarijos, Italijos biržos bus uždarytos, o daugelyje kitų prekyba bus trumpesnė nei įprastai.


## Valiutų rinkos

Svarbesnių makroekonominių naujienų JAV ir Europoje vakar dieną skelbiama nebuvo, EUR/USD valiutų kursui išaugant +0,12 proc. iki **1,0933** proc. Jeigu šiandien JAV makroekonominiai duomenys nepateiks staigmenų ir stipriai nepasikeis, tai, tikėtina, prekyba pagrindine valiutų pora ketvirtadienį išliks ramesnė. Šiandienos ryte EUR/USD valiutų santykis laikosi ties **1,0922** lygiu.























## Baltijos vertybinių popierių rinka

Trečiadienis buvo paskutinė prekybos diena Baltijos akcijų rinkose. Investuotojų nuotaikos buvo teigiamos, stumtelint į viršų **Vilniaus** indeksą +0,61 proc. (nuo metų pradžios +7,42 proc.), **Talino** +0,07 proc. (nuo metų pradžios +19,06 proc.) ir **Rygos** +1,06 proc. (nuo metų pradžios +45,66 proc.). Bendra apyvarta per vakar dieną viršijo 551 tūkst. eurų, o didžiausias investuotojų susidomėjimas buvo jaučiamas dviejose pozicijose: „**Tallink Grupp**“ (+0,35 proc.) su 130,77 tūkst. eurų apyvarta ir „**Olympic Entertainment Group**“ (-0,56 proc.) investuotojams apsieičiant akcijomis už daugiau nei 112,8 tūkst. eurų. Šiandien iš prekybos sąrašų bus išbraukiama „**Lietuvos jūrų laivininkystė**“ kuriai yra iškelta bankroto byla. Norėtume priminti, kad dar tęsiasi „**City Service**“ (-0,6 proc. iki 1,65 euro/vnt.) oficialus siūlymas (už akciją mokant 1,715 euro), kuriuo siekiama išbraukti bendrovės akcijas iš prekybos AB Nasdaq Vilnius. Investuotojai turi galimybę atsiliepti į šį siūlymą iki 2016 metų sausio 4 dienos. Šiandien Baltijos akcijų biržos yra uždarytos ir veiklą atnaujinis tik kitos savaitės pirmadienį.







2015.12.31	Šalis	Laikas	Svarbiausios dienos makroekonominės naujienos	Prognozė	Buvusi reikšmė
	JAV	15:30	Savaitinis bedarbių paraiškų skaičius	270 tūkst.	267 tūkst.
	JAV	16:45	Čikagos pramonės užsakymų indeksas	Gruodžio mėn. 50,0	48,7

### Pasaulio rinkos

Pavadinimas	Indekso vertė	Dienos pokytis, %	Mėnesio pokytis, %	Nuo metų pradžios, %	12 mėn. pokytis, %
JAV					
 S&P 500	2063	▼ -0.72	-0.82	0.22	0.22
 Dow Jones	17604	▼ -0.66	-0.65	-1.23	-1.23
 Nasdaq Comp	5066	▼ -0.82	-0.84	6.96	6.96
 Russell 2000	1150	▼ -0.94	-4.05	-4.57	-4.57
Skandināvija					
 OMX Stockholm 30	1447	▼ -0.42	-5.81	-1.21	-1.21
 OMX Helsinki 25	3359	▼ -0.52	-3.16	12.43	12.43
 OMX Copenhagen 20	1014.2	▲ 0.01	-0.09	36.23	36.23
 Oslo stock exchange	539.0	▼ -0.02	-4.07	2.92	2.92
Europa					
 DJ Euro STOXX 50	3288	▼ -0.79	-6.23	4.50	4.50
 CAC 40	4677	▼ -0.52	-5.66	9.46	9.46
 DAX	10743	▼ -1.08	-5.62	9.56	9.56
 FTSE 100	6274	▼ -0.64	-1.29	-4.45	-4.45
 MIB	21418	▼ -1.12	-5.72	12.66	12.66
 IBEX 35	9642	▼ -0.29	-7.17	-6.20	-6.20
Centrinė ir Rytų Europa					
 ATX	2397	▲ 0.03	-3.68	10.97	10.97
 WIG20	1859	▼ -1.80	-3.46	-19.72	-19.72
 BUX	23921	▼ -0.18	0.64	43.81	43.81
 PX	956.3	▲ 0.06	-1.85	1.02	1.02
 RTS	757	▼ -1.64	-10.63	-4.26	-4.26
Azija					
 Nikkei 225	19034	▲ 0.27	-3.61	9.07	9.07
 Hang Seng	21914	▲ 0.15	-0.37	-7.16	-7.16
 Kospi	1961	▼ -0.25	-1.54	2.39	2.39
Valiutų kursai					
EUR/USD	1.09	▼ -0.04	3.45	-9.66	-9.66
EUR/GBP	0.74	▲ 0.11	-4.79	-5.10	-5.10
EUR/PLN	4.26	▼ -0.02	0.27	0.70	0.70
EUR/RUB	80.55	▼ -0.30	-12.93	-8.75	-8.75
Žaliavų rinka					
Brent nafta	36.6	▲ 0.33	-18.00	-36.19	-36.19
Auksas	1063	▲ 0.10	-0.21	-10.29	-10.29
Palūkanų normos					
EURIBOR 6 mėn.	-0.04	▲ 2.38	4.65	-123.98	-123.98
LIBOR USD 6 mėn.	0.83	▲ 0.74	27.45	129.71	133.18

### Baltijos regionas

Pavadinimas	Indekso vertė	Dienos pokytis, %	Mėnesio pokytis, %	Nuo metų pradžios, %	12 mėn. pokytis, %
Baltijos šaly					
 OMX Vilnius	486.0	▲ 0.61	0.67	7.42	7.42
 OMX Ryga	594.3	▲ 1.06	1.39	45.66	45.66
 OMX Talinas	899.0	▲ 0.07	0.91	19.06	19.06
 OMX Baltic Benchmark	648.3	▲ 0.32	0.50	14.43	14.43
NASDAQ OMX Baltic sąrašo likvidžios akcijos					
Agrowill Group	0.30	▲ 2.41	14.67	49.25	49.25
Apranga	2.58	▲ 0.78	0.00	-1.53	-1.53
Arco Vara	1.15	▲ 2.68	0.88	38.89	38.89
Baltika	0.34	▲ 1.18	15.15	-25.97	-25.97
City Service	1.65	▼ -0.60	-0.60	-1.79	-1.79
Ekspress Grupp	1.35	▲ 1.50	5.47	18.42	18.42
Grigiškės	1.10	0.00	1.85	12.24	12.24
Grindeks	5.20	▲ 0.97	0.00	-19.38	-19.38
Klaipėdos nafta	0.37	▲ 0.54	2.50	18.65	18.65
Latvijas Gāze	9.76	0.00	4.27	6.78	6.78
LESTO	0.93	0.00	0.43	-6.81	-6.81
Lietuvos dujos	0.71	0.00	0.28	9.54	9.54
Linas Agro Group	0.66	▼ -0.45	-0.75	-4.35	-4.35
Merko Ehitus	8.48	▼ -1.40	-1.40	22.02	22.02
Nordecon	1.05	0.00	1.94	-0.94	-0.94
Olainfarm	7.11	▼ -0.14	-4.56	19.90	19.90
Olympic Entertainment Group	1.79	▼ -0.56	-1.10	5.29	5.29
Panevėžio statybos trestas	0.93	▲ 2.21	2.32	7.81	7.81
Pieno žvaigždės	1.29	0.00	-2.27	-16.77	-16.77
Premia Foods	0.39	0.00	4.00	1.01	1.01
Rokiškio sūris	1.42	0.00	4.41	2.90	2.90
Silvano Fashion Group	1.28	0.00	-2.29	8.47	8.47
Šiaulių bankas	0.30	▲ 1.02	0.00	21.66	21.66
Tallink Grupp	0.86	▲ 0.35	3.38	26.96	26.96
Tallinna Kaubamaja	6.74	▼ -0.59	2.74	32.16	32.16
Tallinna Vesī	13.80	▲ 0.73	0.73	5.34	5.34
TEO LT	1.01	▲ 1.00	0.00	1.92	1.92
Vilkyškių pieninė	1.75	▼ -0.57	3.55	-12.50	-12.50
Vilniaus baldai	14.40	0.00	-7.10	-5.88	-5.88
Žemaitijos pienas	0.64	▲ 1.74	2.88	-8.39	-8.39

### Kontaktai:

Martynas Freitakas	Agnė Anzelienė	Renatas Žeknys
Makleris	Maklerė	Makleris
Tel: 8 5 258 2504	Tel: 8 5 258 2306	Tel: 8 5 258 2295
Martynas.Freitakas@swedbank.lt	Agne.Anzeliene@swedbank.lt	Renatas.Zeknys@swedbank.lt

Apžvalgą užsiprenumeruoti galima adresu: <http://www.swedbank.lt/articles/subscribe>

Dėmesio! Ši apžvalga yra tik informacinio pobūdžio, t.y. pateikiama informacija jokiomis aplinkybėmis negali būti interpretuojama kaip asmeninė rekomendacija, patarimas, pasiūlymas, nurodymas arba reikalavimas įsigyti ar perleisti apžvalgoje nurodytas finansines priemones ir negali būti jokio vėliau sudaryto sandorio pagrindas ar sudedamoji dalis. Visa pateikta informacija yra surinkta iš viešai prieinamų šaltinių (įmonių, vertybinių popierių biržų, naujienų agentūrų ir kitų). Duomenų šaltinis: „Bloomberg“, „Reuters“, „Swedbank“, „Nasdaq OMX“. Mes neatlikome informacijos tikrinimo ir/ar vertinimo, dėl to negarantuojame informacijos tikslumo, pilnumo ar aktualumo, ir neatsakome už nuostolius, kurie gali atsirasti, kai investuojama remiantis tokia informacija. Pateikta apžvalga taip pat nėra apsaugota nuo skirtingų duomenų ir/ar informacijos palyginimo problemų, dėl įmonių keičiamos apskaitos ir finansinės atskaitomybės paruošimo praktikos (t.y. pasikeitę apskaitos standartai, finansinių ataskaitų konsolidavimo praktikos pasikeitimas ir pan.). Dėl šios priežasties istoriniai palyginamieji duomenys gali būti neprieinami. Draudžiama kopijuoti, spausdinti ar kitaip komerciniais tikslais atgaminti bei platinti šią apžvalgą arba bet kurią jos dalį be „Swedbank“, AB sutikimo. Cituojant būtina nuoroda į šaltinį.