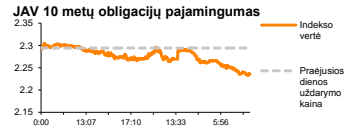
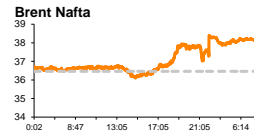
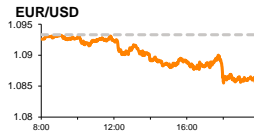
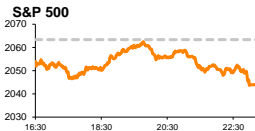


Rytinė finansų rinkų apžvalga

Finansų rinkų tarnyba – pirmadienis, 2016 m. sausio 4 d.

Dienos prekyba

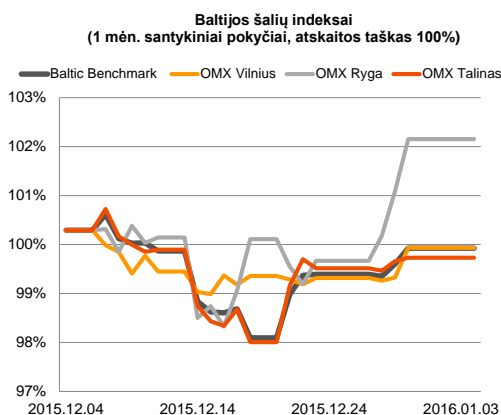
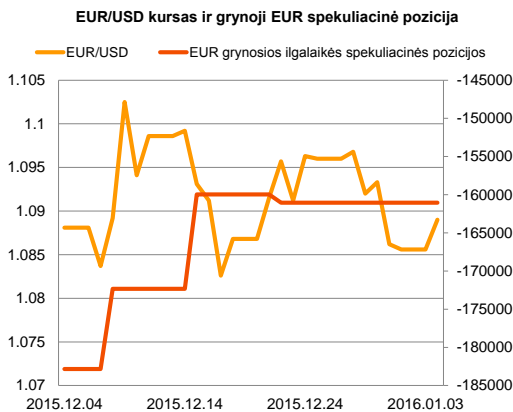
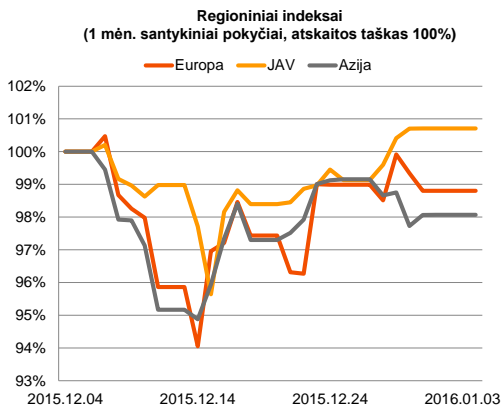


Finansų makleris
Martynas Freitakas
(8 5) 258 2504

Metų pradžia akcijų rinkose prasidėjo kritimu

Pasaulio finansų rinkų tendencijos

Metų pradžia Kinijoje prasidėjo stipriu akcijų rinkų kritimu. Paskelbti gruodžio mėnesio šalies gamybos sektoriaus duomenys buvo blogesni nei praėjusį mėnesį bei prastesni nei tikėtasi. Indeksas, atspindintis šio rodiklio pokytį, mažėjo nuo 48,6 iki 48,2, o prognozė rodė mažėjimą iki 48,9. Į tai reaguodami investuotojai stumtelėjo Kinijos indeksą **CSI 300** -5,0 proc., tuomet prekyba akcijomis buvo sustabdyta. Atnaujinus dienos prekybą investuotojai ir toliau aktyviai didino pasiūlą, pastarąjį indeksą stumtelint dar labiau į neigiamą pusę ir jo vertei apsisojant su -7,0 proc. dienos pokyčiu. Taip pat prie neigiamo investuotojų sentimentu prisideda informacija iš rytų, kur Saudo Arabija paskelbė, kad iš šalies yra išsiunčiami visi Irano diplomatai, siekiant iššaldyti bet kokius ryšius su šalimi, kuri palaiko terorizmą. Tokie neramumai prisideda prie naftos kilimo, šiandien ryte Brent Oil kainai kylant +1,0 proc. iki 37,67 JAV dolerių už barelį (dviejų dienų augimas sudaro 3,3 proc.). Pirmadienį svarbesnių naujienų sulauksime iš euro zonos ir JAV, kur bus paskelbta, kaip pasikeitė gamybos sektoriaus aktyvumas. Remiantis prognozėmis rodiklis Europoje išliks nepakitęs, o JAV – indeksas sumažės nuo 51,3 iki 51,1.







Valiutų rinkos























Šiandien Vokietijoje bus skelbiama, kaip pasikeitė preliminarai gruodžio mėnesio metinė infliacija. Remiantis prognozėmis, rodiklis turėtų išaugti nuo 0,4 proc. iki 0,6 proc. Mėnesinis pokytis turėtų sudaryti 0,2 proc. teigiamą šuolį, kai šis rodiklis praėjusį mėnesį augo +0,1 proc. Šiandien ryte EUR/USD valiutų kursas įgavo kilimo tendenciją ir laikosi ties **1,0930** riba.

Baltijos vertybinių popierių rinka




Šiandien ryte „Apranga“ paskelbė, kad grupės mažmeninė prekių apyvarta praėjusių metų gruodžio mėnesį buvo didesnė ir sudarė net 10,3 proc. augimą, lyginant su praėjusiais metais. O per metus „Aprangos“ grupės tinklui pavyko pasiekti net 8,4 proc. didesnius pardavimus nei per 2014 metus.

2016.01.04	Šalis	Laikas	Svarbiausios dienos makroekonominės naujienos	Prognozė	Buvusi reikšmė	
	EZ	11:00	Gamybos sektoriaus aktyvumas	Gruodžio mėn.	53,1	53,1
	Vokietija	15:00	Preliminarus mėnesinis infliacijos pokytis	Gruodžio mėn.	0,2%	0,1%
	Vokietija	15:00	Preliminari metinė infliacija	Gruodžio mėn.	0,6%	0,4%
	JAV	16:45	Gamybos sektoriaus aktyvumas	Gruodžio mėn.	51,1	51,3

Pasaulio rinkos

Pavadinimas	Indekso vertė	Dienos pokytis, %	Mėnesio pokytis, %	Nuo metų pradžios, %	12 mėn. pokytis, %	
JAV						
	S&P 500	2044	↓ -0.94	-2.79	0.00	-0.73
	Dow Jones	17425	↓ -1.02	-2.59	0.00	-2.23
	Nasdaq Comp	5007	↓ -1.15	-2.89	0.00	5.73
	Russell 2000	1136	↓ -1.20	-5.67	0.00	-5.71
Skandinavija						
	OMX Stockholm 30	1447	↓ -0.42	-5.81	0.00	-1.21
	OMX Helsinki 25	3359	↓ -0.52	-3.09	0.00	12.43
	OMX Copenhagen 20	1014.2	↑ 0.01	-0.09	0.00	36.23
	Oslo stock exchange	539.0	↓ -0.02	-4.07	0.00	2.92
Europa						
	DJ Euro STOXX 50	3268	↓ -0.62	-6.10	0.00	3.85
	CAC 40	4637	↓ -0.86	-5.65	0.00	8.53
	DAX	10743	↓ -1.08	-5.62	0.00	9.56
	FTSE 100	6242	↓ -0.51	-2.40	0.00	-4.93
	IBEX 35	9544	↓ -1.12	-5.15	0.00	12.66
	IBEX 35	9544	↓ -1.01	-8.04	0.00	-7.15
Centrinė ir Rytų Europa						
	ATX	2397	↑ 0.03	-3.68	0.00	10.97
	WIG20	1859	↓ -1.80	-3.46	0.00	-19.72
	BUX	23921	↓ -0.18	0.64	0.00	43.81
	PX	956.3	↑ 0.06	-1.32	0.00	1.02
	RTS	757	↓ -1.64	-10.63	0.00	-4.26
Azija						
	Nikkei 225	18451	↓ -3.06	-6.57	-3.06	5.73
	Hang Seng	21303	↓ -2.79	-4.82	-2.79	-9.75
	Kospi	1919	↓ -2.17	-3.68	-2.17	0.17
Valiutų kursai						
	EUR/USD	1.09	↑ 0.31	0.08	0.26	-8.74
	EUR/GBP	0.74	↓ -0.19	-2.58	0.28	-5.57
	EUR/PLN	4.29	↓ -0.07	0.69	-0.60	0.07
	EUR/RUB	79.79	↑ 0.21	-7.19	-1.18	-7.85
Žaliavų rinka						
	Brent nafta	38.0	↑ 1.80	-11.74	1.80	-32.74
	Auksas	1070	↑ 0.83	-1.52	0.83	-11.20
Palūkanų normos						
	EURIBOR 6 mėn.	-0.04	↑ 2.44	6.98	-123.39	-123.39
	LIBOR USD 6 mėn.	0.85	↑ 0.21	28.22	133.23	133.23

Baltijos regionas

Pavadinimas	Indekso vertė	Dienos pokytis, %	Mėnesio pokytis, %	Nuo metų pradžios, %	12 mėn. pokytis, %	
Baltijos šalys						
	OMX Vilnius	486.0	↑ 0.61	-0.19	0.00	7.42
	OMX Ryga	594.3	↑ 1.06	1.80	0.00	45.66
	OMX Talinas	899.0	↑ 0.07	0.55	0.00	19.06
	OMX Baltic Benchmark	648.3	↑ 0.32	-0.38	#N/A/N/A	13.47
NASDAQ OMX Baltic sąrašo likvidžios akcijos						
	Agrowill Group	0.30	0.00	10.00	0.00	49.25
	Apranga	2.58	0.00	-1.15	0.00	-3.01
	Arco Vara	1.15	0.00	0.88	0.00	38.89
	Baltika	0.34	0.00	12.87	0.00	-30.06
	City Service	1.65	0.00	-0.60	0.00	-2.37
	Ekspress Grupp	1.35	0.00	3.85	0.00	16.38
	Grigiškės	1.10	0.00	2.80	0.00	10.44
	Grindeks	5.20	↑ 0.97	-0.38	0.00	-19.38
	Klaipėdos nafta	0.37	0.00	-1.60	0.00	15.67
	Latvijas Gāze	9.76	0.00	3.06	0.00	6.78
	LESTO	0.93	0.00	-2.11	0.00	-6.91
	Lietuvos dujos	0.71	0.00	-4.81	0.00	9.54
	Linas Agro Group	0.66	0.00	-0.45	0.00	-5.31
	Merko Ehitus	8.48	0.00	-3.09	0.00	22.36
	Nordecon	1.05	0.00	1.94	0.00	2.94
	Olainfarm	7.11	↓ -0.14	-3.00	0.00	19.90
	Olympic Entertainment Group	1.79	0.00	-2.19	0.00	4.68
	Panevėžio statybos trestas	0.93	0.00	-0.43	0.00	8.19
	Pieno žvaigždės	1.29	0.00	-3.73	0.00	-16.77
	Premia Foods	0.39	0.00	5.12	0.00	1.01
	Rokiškio sūris	1.42	0.00	4.41	0.00	2.90
	Silvano Fashion Group	1.28	0.00	-0.78	0.00	4.92
	Šiaulių bankas	0.30	0.00	1.36	0.00	19.86
	Tallink Grupp	0.86	0.00	2.27	0.00	24.20
	Tallinna Kaubamāja	6.74	0.00	-3.44	0.00	32.16
	Tallinna Vesi	13.80	0.00	0.73	0.00	5.34
	TEO LT	1.01	0.00	-0.98	0.00	2.43
	Vilkyškių pieninė	1.75	0.00	3.55	0.00	-12.50
	Vilniaus baldai	14.40	0.00	-7.10	0.00	-6.49
	Žemaitijos pienas	0.64	0.00	-0.77	0.00	-8.39

Kontaktai:

Martynas Freitakas	Agnė Anzelienė	Renatas Žeknys
Makleris	Maklerė	Makleris
Tel: 8 5 258 2504	Tel: 8 5 258 2306	Tel: 8 5 258 2295
Martynas.Freitakas@swedbank.lt	Agne.Anzeliene@swedbank.lt	Renatas.Zeknys@swedbank.lt

Apžvalgą užsiprenumeruoti galima adresu: <http://www.swedbank.lt/articles/subscribe>
 Dėmesio! Ši apžvalga yra tik informacinio pobūdžio, t.y. pateikiama informacija jokiomis aplinkybėmis negali būti interpretuojama kaip asmeninė rekomendacija, patarimas, pasiūlymas, nurodymas arba reikalavimas įsigyti ar perleisti apžvalgoje nurodytas finansines priemones ir negali būti jokio vėliau sudaryto sandorio pagrindas ar sudedamoji dalis. Visa pateikta informacija yra surinkta iš viešai prieinamų šaltinių (įmonių, vertybinių popierių biržų, naujienų agentūrų ir kitų). Duomenų šaltinis: „Bloomberg“, „Reuters“, „Swedbank“, „Nasdaq OMX“. Mes neatlikome informacijos tikrinimo ir/ar vertinimo, dėl to negarantuojame informacijos tikslumo, pilnumo ar aktualumo, ir neatsakome už nuostolius, kurie gali atsirasti, kai investuojama remiantis tokia informacija. Pateikta apžvalga taip pat nėra apsaugota nuo skirtingų duomenų ir/ar informacijos palyginimo problemų, dėl jonių keičiamos apskaitos ir finansinės atskaitomybės paruošimo praktikos (t.y. pasikeitę apskaitos standartai, finansinių ataskaitų konsolidavimo praktikos pasikeitimas ir pan.). Dėl šios priežasties istoriniai palyginamieji duomenys gali būti neprieinami. Draudžiama kopijuoti, spausdinti ar kitaip komerciniais tikslais atgaminti bei platinti šią apžvalgą arba bet kurią jos dalį be „Swedbank“, AB sutikimo. Cituojant būtina nuoroda į šaltinį.