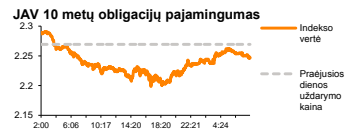
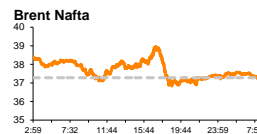
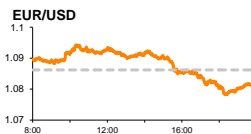
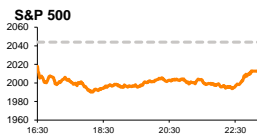


Rytinė finansų rinkų apžvalga

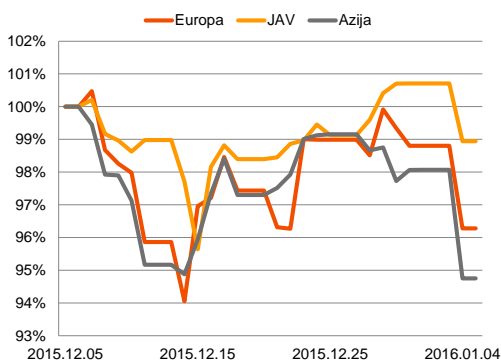
Finansų rinkų tarnyba – antradienis, 2016 m. sausio 5 d.

Dienos prekyba

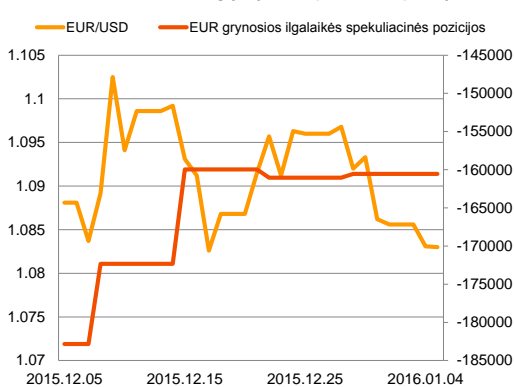


Finansų makleris
Martynas Freitakas
(8 5) 258 2504

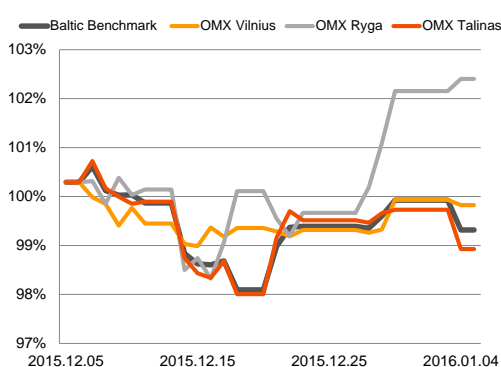
Regioniniai indeksai
(1 mėn. santykiniai pokyčiai, atskaitos taškas 100%)



EUR/USD kursas ir grynoji EUR spekuliacinė pozicija



Baltijos šalių indeksai
(1 mėn. santykiniai pokyčiai, atskaitos taškas 100%)



■ Kinijos duomenys sudrebino Europos ir JAV akcijų rinkas

Pasaulio finansų rinkų tendencijos


Pirmadienį neigiamas sentimentas iš Kinijos užgožė Europos akcijų rinkas. Taip pat konfliktas tarp Saudo Arabijos ir Irano paspartino akcijų rinkų kritimą, Vokietijos **DAX** indeksui įgaunant stiprų vertės mažėjimą ir dieną užbaigiant net su -4,28 proc. pokyčiu. Likvidžiausių regiono bendrovių indeksas **Stoxx Europe 600** mažėjo -2,5 proc., o jo sudėtyje išryškėjo krentantis automobilių pramonės sektorius – Auto&Parts -4,48 proc. Vokietijoje vakar dieną buvo paskelbta, kad gamybos sektorius gruodžio mėnesį augo, taip pat teigiamą šuolį parodė ir euro zonos gamybos aktyvumas. Tačiau tai nesustabdė pesimizmo, investuotojams stebint situaciją Azijoje ir aktyviau kalbant, kad tai gali pakenkti pasaulinei ekonomikai būklei. Už Atlanto investuotojai irgi buvo linkę aktyviau pardavinėti akcijas, pradedant blogiausią per 15 metų prekybos startą, didiesiems šalies indeksams traukiantis: **S&P 500** -1,53 proc., **Dow Jones** -1,58 proc. Pirmadienį šalyje taip pat buvo paskelbta, kad gamybos sektoriaus aktyvumas sumažėjo daugiau nei buvo prognozuota, indekso reikšmei traukiantis nuo 51,3 iki 51,2 (prognozė 51,1). Šiandien svarbesni duomenys bus paskelbti Vokietijoje, kur paaiškės kaip pasikeitė šalies nedarbo lygis. Prognozuojama, kad šis rodiklis išliks stabilus, esant 6,3 proc. nedarbo lygiui.

Valiutų rinkos























Vakar Vokietijoje buvo paskelbta, kad preliminari gruodžio mėnesio metinė infliacija susitraukė nuo 0,4 proc. iki 0,3 proc. (prognozė +0,6 proc.), o mėnesinis infliacijos pokytis buvo neigiamas -0,1 proc. Šiandien bus paskelbti euro zonos infliacijos duomenys. Prognozuojama, kad metinis regiono infliacijos lygis kils nuo 0,2 proc. iki 0,3 proc. Jeigu šie duomenys pasitvirtintų, tai, tikėtina, būtų teigiama informacija eurui prieš JAV dolerį. Priešingu atveju, tai paskatintų didesnes investuotojų kalbas dėl ECB aktyvesnio ekonomikos skatinimo, kuris turėtų išjudinti ir nukreipti infliaciją į teigiamą pusę, tačiau tai pareikalautų papildomų pinigų srautų, kurie silpnintų eurą prieš JAV dolerį. Vakar dieną euras silpnėjo prieš JAV dolerį -0,23 proc. iki **1,0831** lygio. Šiandien ši tendencija išsilaiko, kursui esant ties **1,0816**.

Baltijos vertybinių popierių rinka





Pirmoji naujų metų prekybos diena Baltijos akcijų rinkose startavo **Vilniaus** indeksui traukiantis -0,11 proc., **Talino** mažėjant -0,81 proc., o **Rygos** kylant +0,25 proc., bendrai trijų šalių apyvartai perkopiant 502 tūkst. eurų. Aktyviausiai investuotojai keitėsi „**Tallink Grupp**“ bendrovės akcijomis, kurių vertė krito -1,63 proc., apyvartai viršijant 156 tūkst. eurų. Šiandien pastaroji paskelbė, kad praėjusių metų gruodžio mėnesį perplukdė 4,3 proc. (IV ketvirčio pokytis +3,6 proc.) daugiau keleivių, krovininių skaičius išaugo 6,1 proc. (IV ketvirčio pokytis +0,4 proc.), o perkeltų automobilių kiekis šoktelėjo 5,2 proc. (IV ketvirčio pokytis +3,2 proc.), lyginant su 2014 metais. Pirmadienį paskelbti „**Apranga**“ grupės veiklos rezultatai paskatino smulkesnius investuotojus aktyviau prekiauti bendrovės akcijomis, 24 sandorių metu apsiukeičiant akcijomis už daugiau nei 22,4 tūkst. eurų, akcijos kainai išliekant stabiliai ties 2,58 euro už vieną. Rygoje didesnis aktyvumas jautėsi „**Latvijas balzams**“ pozicijoje, akcijos kainai šoktelint 2,99 proc. iki 6,2 euro už vieną, sudarant 10,7 tūkst. eurų apyvartą.

2016.01.05	Šalis	Laikas	Svarbiausios dienos makroekonominės naujienos	Prognozė	Buvusi reikšmė
	Vokietija	10:55	Nedarbo lygis	Gruodžio mėn. 6,3%	6,3%

Pasaulio rinkos

Pavadinimas	Indekso vertė	Dienos pokytis, %	Mėnesio pokytis, %	Nuo metų pradžios, %	12 mėn. pokytis, %
JAV					
 S&P 500	2013	↓ -1.53	-3.78	-1.53	-0.39
 Dow Jones	17149	↓ -1.58	-3.91	-1.58	-2.02
 Nasdaq Comp	4903	↓ -2.08	-4.65	-2.08	5.38
 Russell 2000	1109	↓ -2.40	-6.32	-2.40	-6.16
Skandinavija					
 OMX Stockholm 30	1394	↓ -3.62	-6.12	-3.62	-4.15
 OMX Helsinki 25	3260	↓ -2.95	-3.79	-2.95	10.62
 OMX Copenhagen 20	998.1	↓ -1.58	-0.82	-1.58	33.29
 Oslo stock exchange	530.6	↓ -1.55	-2.96	-1.55	3.45
Europa					
 DJ Euro STOXX 50	3165	↓ -3.14	-4.98	-3.14	4.68
 CAC 40	4522	↓ -2.47	-4.08	-2.47	10.00
 DAX	10283	↓ -4.28	-4.36	-4.28	8.55
 FTSE 100	6093	↓ -2.39	-2.32	-2.39	-5.04
 MB	20734	↓ -3.20	-5.85	-3.20	13.99
 IBEX 35	9313	↓ -2.42	-7.60	-2.42	-6.81
Centrinė ir Rytų Europa					
 ATX	2348	↓ -2.03	-4.09	-2.03	10.32
 WIG20	1804	↓ -2.94	-3.42	-2.94	-20.33
 BUX	23633	↓ -1.20	0.01	-1.20	43.97
 PX	938.2	↓ -1.89	-1.29	-1.89	-0.46
 RTS	749	↓ -1.03	-7.69	-1.03	-1.58
Azija					
 Nikkei 225	18374	↓ -0.42	-5.80	-3.47	5.54
 Hang Seng	21102	↓ -1.06	-5.10	-3.71	-11.04
 Kospi	1931	↑ 0.61	-2.22	-1.57	0.77
Valiutų kursai					
EUR/USD	1.08	↓ -0.01	-0.06	-0.29	-9.24
EUR/GBP	0.74	↑ 0.00	-2.19	-0.13	-5.95
EUR/PLN	4.30	↓ -0.02	0.52	-0.93	-0.26
EUR/RUB	79.08	↑ 0.03	-5.04	-0.29	-7.02
Žaliavų rinka					
Brent nafta	37.2	↑ 0.05	-13.40	-0.11	-29.88
Auksas	1078	↑ 0.34	0.65	1.62	-10.51
Palūkanų normos					
EURIBOR 6 mėn.	-0.04	↓ -2.50	-36.67	-2.50	-124.26
LIBOR USD 6 mėn.	0.85	↑ 0.21	28.22	133.23	133.23

Baltijos regionas

Pavadinimas	Indekso vertė	Dienos pokytis, %	Mėnesio pokytis, %	Nuo metų pradžios, %	12 mėn. pokytis, %
Baltijos šalys					
 OMX Vilnius	485.5	↓ -0.11	-0.47	-0.11	6.53
 OMX Ryga	595.8	↑ 0.25	2.09	0.25	45.99
 OMX Talinas	891.7	↓ -0.81	-1.38	-0.81	16.51
 OMX Baltic Benchmark	644.4	↓ -0.61	-0.99	-0.61	12.06
NASDAQ OMX Baltic sąrašo likvidžios akcijos					
Agrowill Group	0.29	↓ -1.01	8.89	-1.01	47.74
Apranga	2.58	0.00	-1.15	0.00	-1.53
Arco Vara	1.15	0.00	0.88	0.00	33.88
Baltika	0.34	↓ -0.88	11.88	-0.88	-30.67
City Service	1.72	↑ 3.94	3.31	3.94	0.88
Ekspress Grupp	1.35	0.00	3.85	0.00	18.42
Grigiškės	1.09	↓ -0.91	1.87	-0.91	9.00
Grindeks	5.25	↑ 0.96	0.57	0.96	-18.60
Klaipėdos nafta	0.37	↑ 0.27	-1.33	0.27	14.55
Latvijas Gāze	9.75	↓ -0.10	2.96	-0.10	6.67
LESTO	0.93	0.00	-2.11	0.00	-6.91
Lietuvos dujos	0.71	0.00	-4.81	0.00	9.54
Linas Agro Group	0.66	0.00	-0.45	0.00	-3.65
Merko Ehitus	8.38	↓ -1.18	-4.23	-1.18	20.08
Nordecon	1.00	↓ -4.76	-2.91	-4.76	-1.96
Olainfarm	7.18	↑ 0.98	-2.05	0.98	21.90
Olympic Entertainment Group	1.79	0.00	-2.19	0.00	4.07
Panevėžio statybos trestas	0.92	↓ -1.08	-1.51	-1.08	5.54
Pieno žvaigždės	1.29	0.00	-3.73	0.00	-16.77
Premia Foods	0.39	↑ 1.03	6.20	1.03	2.35
Rokiškio sūris	1.45	↑ 2.11	6.62	2.11	2.84
Silvano Fashion Group	1.28	0.00	-0.78	0.00	3.23
Šiaulių bankas	0.30	↓ -0.67	0.68	-0.67	19.06
Tallink Grupp	0.84	↓ -1.63	0.60	-1.63	19.41
Tallinna Kaubamaja	6.77	↑ 0.45	-3.01	0.45	32.75
Tallinna Vesi	13.80	0.00	0.73	0.00	6.15
TEO LT	1.00	↓ -0.99	-1.96	-0.99	0.50
Vilkyškių pieninė	1.76	↑ 0.57	4.14	0.57	-12.87
Vilniaus baldai	14.50	↑ 0.69	-6.45	0.69	-6.45
Žemaitijos pienas	0.64	↓ -0.62	-1.39	-0.62	-8.96

Kontaktai:

Martynas Freitakas	Agnė Anzelienė	Renatas Žeknys
Makleris	Maklerė	Makleris
Tel: 8 5 258 2504	Tel: 8 5 258 2306	Tel: 8 5 258 2295
Martynas.Freitakas@swedbank.lt	Agne.Anzeliene@swedbank.lt	Renatas.Zeknys@swedbank.lt

Apžvalgą užsiprenumeruoti galima adresu: <http://www.swedbank.lt/it/articles/subscribe>
Dėmesio! Ši apžvalga yra tik informacinio pobūdžio, t.y. pateikiama informacija jokiais aplinkybėmis negali būti interpretuojama kaip asmeninė rekomendacija, patarimas, pasiūlymas, nurodymas arba reikalavimas įsigyti ar parduoti apžvalgoje nurodytas finansines priemones ir negali būti jokio vėliau sudaryto sandorio pagrindas ar sudedamoji dalis. Visa pateikta informacija yra surinkta iš viešai prieinamų šaltinių (įmonių, vertybinių popierių biržų, naujienų agentūrų ir kitų). Duomenų šaltinis: „Bloomberg“, „Reuters“, „Swedbank“, „Nasdaq OMX“. Mes neatliekame informacijos tikrinimo ir/ar vertinimo, dėl to negarantuojame informacijos tikslumo, pilnumo ar aktualumo, ir neatsakome už nuostolius, kurie gali atsirasti, kai investuojama remiantis tokia informacija. Pateikta apžvalga taip pat nėra apsaugota nuo skirtingų duomenų ir/ar informacijos palyginimo problemų, dėl įmonių keičiamos apskaitos ir finansinės atskaitomybės paruošimo praktikos (t.y. pasikeitę apskaitos standartai, finansinių ataskaitų konsolidavimo praktikos pasikeitimas ir pan.). Dėl šios priežasties istoriniai palyginamieji duomenys gali būti neprekinami. Draudžiama kopijuoti, spausdinti ar kitaip komerciniais tikslais atgaminti bei platinti šią apžvalgą arba bet kurią jos dalį be „Swedbank“, AB sutikimo. Cituojant būtina nuoroda į šaltinį.