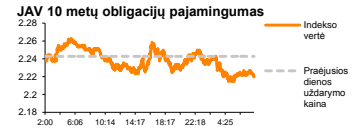
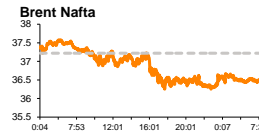
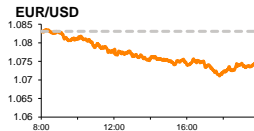
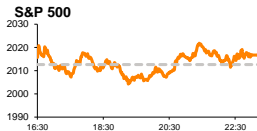


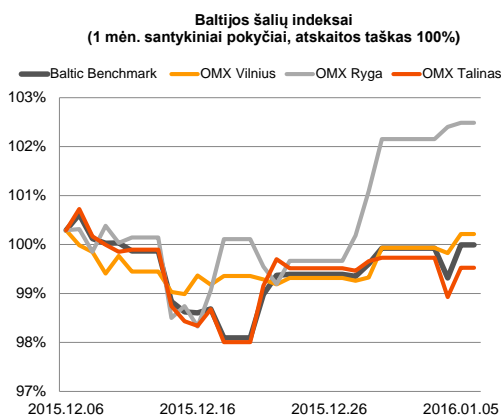
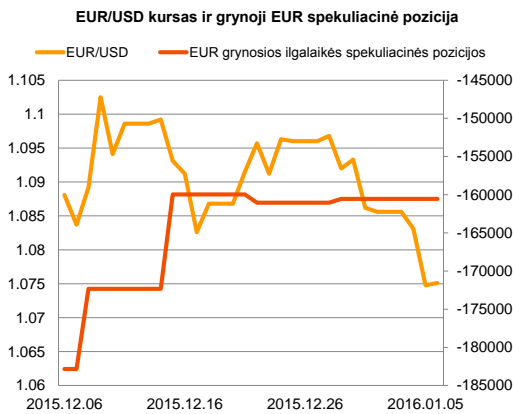
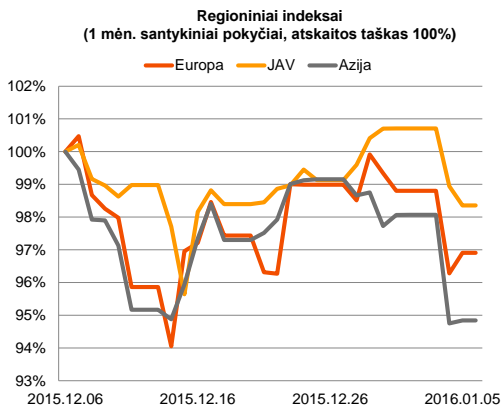
Rytinė finansų rinkų apžvalga

Finansų rinkų tarnyba – trečiadienis, 2016 m. sausio 6 d.

Dienos prekyba



Finansų makleris
Martynas Freitakas
(8 5) 258 2504



- Šiandien investuotojų dėmesio centre – FED'o paskutinio susirinkimo protokolas ir JAV makroekonominiai duomenys
- Eurais įgauna kritimo pagreitį prieš JAV dolerį

Pasaulio finansų rinkų tendencijos







Vakar dieną didieji Europos akcijų rinkų indeksai buvo linkę kilti, Vokietijos **DAX** sudarant +0,26 proc. pokytį, o **Stoxx Europe 600** šoktelint +0,62 proc. Aktyviausiai regione kilo pagrindinių išteklių sektorius, kuris Stoxx Europe 600 indekso sudėtyje sudarė 1,77 proc. vertės didėjimą. Investuotojai teigia, kad šis atšokimas gali būti trumpalaikis, nes ir toliau šį sektorių slepia ne tokia teigiama informacija iš Kinijos dėl ekonomikos lėtėjimo. Vien tik per praėjusius metus pastarasis sektorius sumažėjo beveik 35 proc. Už Atlanto irgi jautėsi nežymios optimistinės nuotaikos, **S&P 500** fiksuojant +0,2 proc. teigiamą šuolį, o **Dow Jones** indeksui kylant +0,06 proc. Vakar JAV prezidentas nurodė, kad šalyje bus griežtinamas ginklų įsigijimas. Tai iššaukė stiprią paklausą akcijoms tų bendrovių, kurios savo veiklą sieja su ginklų pardavimais. „Smith & Wesson Holding Corp“ akcijos vertė pakilo net +11,08 proc., o „Sturm Ruger & Co. Inc.“ kilo +6,76 proc. Tokius pokyčius galima tiesiogiai sieti su tuo, kad trumpajame laikotarpyje šios bendrovės, tikėtina, gaus didesnes pajamas iš ginklų pardavimų, vartotojams stengiantis įsigyti prekių, kol neįsigaliojo griežtesni draudimai. Technologijų bendrovė „Apple Inc.“ vakar krito -2,51 proc. po informacijos, kad bendrovė, tikėtina, pirmajame šių metų ketvirtyje sumažins naujausių telefonų gamybą net 30 proc. Šiandien bus paskelbta kaip pasikeitė Vokietijos, euro zonos ir JAV paslaugų sektoriaus apimtys, - pastarieji rodikliai Europoje turėtų išlikti nepakitę, o JAV nežymiai išaugti. Taip pat JAV bus išplatinti duomenys apie privačiame sektoriuje dirbančiųjų pasikeitimą (prognozė -8,7 proc.), gamyklų užsakymų apimtis (-0,2 proc.) bei ilgalaikio vartojimo prekių užsakymus (prognozė nepaskelbta).

Valiutų rinkos























Antradienį paaškinėjo, kad praėjusių metų gruodžio mėnesį euro zonos infliacijos lygis išliko nepakitęs ties 0,2 proc., tačiau dauguma analitikų tikėjosi, kad šis rodiklis stiebsis iki 0,3 proc. Tai buvo signalas, kad, tikėtina, ECB ateityje jaus didesnę spaudimą dėl papildomų monetarinių priemonių, kurios turėtų išjudinti infliacijos lygį iki jų užsibrėžtos 2,0 proc. ribos. Pastaroji informacija vakar spaudė euro vertę žemyn prieš JAV dolerį -0,77 proc.. EUR/USD valiutų santykiui pasiekiant **1,0748** lygį. Šiandien ryte ši tendencija išsilauko ir pastarasis valiutų lygis dar mažėja, fiksuojant -0,11 proc. pokytį ties **1,0736**. Šiandien 21:00 val. bus išplatintas paskutinio FED'o posėdžio protokolas, kuriame investuotojai ieškos papildomos informacijos apie narių pozicijas dėl šalies ekonomikos, išorinių grėsmių bei tolimesnės monetarinės politikos krypties.

Baltijos vertybinių popierių rinka





Vakar, prekybos pradžioje, paskelbti „**Tallink Grupp**“ veiklos rezultatai paskatino smulkius investuotojus aktyviau keistis bendrovės akcijomis. Prekybai užsidiarius akcijos vertė buvo įgavusi 2,02 proc. šuolį, jos kainai judant nuo 0,843 iki 0,86 euro už vieną ir dienos apyvartai pasiekiant 122,8 tūkst. eurų. Antradienį buvo išplatinta informacija, kad bendrovės „**Lesto**“ ir „**Lietuvos dujos**“ sausio 6 dieną yra išbraukiamos iš Oficialiojo prekybos sąrašo ir sausio 11 dieną bus pradėta prekiauti naujos bendrovės „**Energijos skirstymo operatorius**“ (ESO) vertybiniais popieriais. „**Klaipėdos nafta**“ (+0,27 proc.) vakar išplatino informaciją, kad yra pasirašyta ilgalaikė krovos sutartis su Šveicarijoje registruota bendrove „Verum Plus“ AG. Remiantis informacija, šis susitarimas garantuos bendrovei tamsių naftos produktų srautą iš Baltarusijos ir jų perkrovimą terminale iki metų pabaigos, su galimybe šią sutartį prasižinti dar vieneriems metams. Vilniaus biržoje investuotojai aktyviausiai prekybą vykdė „**Šiaulių bankas**“ akcijomis, jų vertei šoktelint +2,36 proc. iki 0,303 euro/vnt. ir dienos apyvartai perkopiant 53,4 tūkst. eurų. Svarbesnių naujų bendrovė nepaskelbė. Bendrai nuotaikos vakar dieną visose trijose Baltijos biržose buvo teigiamos, **Vilniaus** indeksui šoktelint 0,39 proc., **Rygos** kylant 0,09 proc., o **Talino** stiebianis 0,6 proc.

2016.01.06	Šalis	Laikas	Svarbiausios dienos makroekonominės naujienos	Prognozė	Buvusi reikšmė	
	Vokietija	10:55	Paslaugų sektoriaus užsakymų indeksas	Gruodžio mėn.	55,4	55,4
	EZ	11:00	Paslaugų sektoriaus užsakymų indeksas	Gruodžio mėn.	53,9	53,9
	JAV	15:15	Privačiame sektoriuje dirbančiųjų skaičius	Gruodžio mėn.	198 tūkst.	217 tūkst.
	JAV	16:45	Paslaugų sektoriaus užsakymų indeksas	Gruodžio mėn.	54,0	53,7
	JAV	17:00	Gamyklų užsakymai	Lapkričio mėn.	-0,2 %	1,5 %
	JAV	17:00	Ilgalaikio vartojimo prekių užsakymų apimtys	Lapkričio mėn.	-	0,0 %

Pasaulio rinkos

Pavadinimas	Indekso vertė	Dienos pokytis, %	Mėnesio pokytis, %	Nuo metų pradžios, %	12 mėn. pokytis, %	
JAV						
	S&P 500	2017	↑ 0.20	-3.58	-1.33	0.70
	Dow Jones	17159	↑ 0.06	-3.86	-1.53	-1.23
	Nasdaq Comp	4891	↓ -0.24	-4.88	-2.32	6.50
	Russell 2000	1110	↑ 0.16	-6.17	-2.24	-4.38
Skandinavija						
	OMX Stockholm 30	1387	↓ -0.53	-6.62	-4.13	-4.66
	OMX Helsinki 25	3253	↓ -0.23	-4.01	-3.17	10.36
	OMX Copenhagen 20	1012.9	↑ 1.48	0.64	-0.13	36.06
	Oslo stock exchange	520.3	↓ -1.95	-4.85	-3.47	0.58
Europa						
	DJ Euro STOXX 50	3178	↑ 0.42	-4.59	-2.74	5.66
	CAC 40	4538	↑ 0.34	-3.76	-2.14	11.12
	DAX	10310	↑ 0.26	-4.11	-4.03	8.88
	FTSE 100	6137	↑ 0.72	-1.62	-1.68	-3.60
	MB	20983	↑ 1.20	-4.71	-2.03	15.65
	IBEX 35	9335	↑ 0.24	-7.38	-2.19	-5.43
Centrinė ir Rytų Europa						
	ATX	2363	↑ 0.61	-3.50	-1.43	11.00
	WIG20	1792	↓ -0.69	-4.08	-3.61	-20.87
	BUX	23861	↑ 0.97	0.98	-0.25	47.53
	PX	941.1	↑ 0.30	-0.99	-1.60	0.13
	RTS	753	↑ 0.46	-7.27	-0.57	0.83
Azija						
	Nikkei 225	18191	↓ -0.99	-6.73	-4.43	7.75
	Hang Seng	21049	↓ -0.66	-5.34	-3.95	-10.37
	Kospi	1925	↓ -0.26	-2.48	-1.83	2.28
Valiutų kursai						
	EUR/USD	1.08	↑ 0.03	-0.79	-1.02	-9.58
	EUR/GBP	0.73	↓ -0.11	-1.84	-0.49	-6.56
	EUR/PLN	4.31	↑ 0.01	0.37	-1.08	0.25
	EUR/RUB	78.62	↑ 0.31	-4.48	0.30	-4.16
Žaliavų rinka						
	Brent nafta	36.5	↑ 0.08	-15.23	-2.23	-28.67
	Auksas	1080	↑ 0.25	0.84	1.82	-11.34
Palūkanų normos						
	EURIBOR 6 mėn.	-0.04	0.00	-36.67	-2.50	-124.26
	LIBOR USD 6 mėn.	0.84	↓ -0.46	21.64	-0.46	130.88

Baltijos regionas

Pavadinimas	Indekso vertė	Dienos pokytis, %	Mėnesio pokytis, %	Nuo metų pradžios, %	12 mėn. pokytis, %	
Baltijos šalys						
	OMX Vilnius	487.4	↑ 0.39	-0.08	0.28	6.72
	OMX Ryga	596.3	↑ 0.09	2.18	0.33	45.72
	OMX Talinas	897.1	↑ 0.60	-0.79	-0.21	17.79
	OMX Baltic Benchmark	648.7	↑ 0.68	-0.32	0.07	13.11
NASDAQ OMX Baltics sąrašo likvidžios akcijos						
	Agrowill Group	0.30	↑ 2.04	11.11	1.01	50.00
	Apranga	2.59	↑ 0.39	-0.77	0.39	-1.89
	Arco Vara	1.14	↓ -0.87	0.00	-0.87	32.71
	Baltika	0.34	↓ -1.18	10.56	-2.05	-27.17
	City Service	1.67	↓ -2.62	0.60	1.21	-5.65
	Ekspress Grupp	1.35	0.00	3.85	0.00	18.42
	Grigiškes	1.09	0.00	1.87	-0.91	6.86
	Grindeks	5.25	0.00	0.57	0.96	-19.23
	Klaipėdos nafta	0.37	↑ 0.27	-1.07	0.54	16.67
	Latvijas Gāze	9.75	0.00	2.96	-0.10	6.67
	LESTO	0.93	0.00	-2.11	0.00	-7.00
	Lietuvos dujos	0.71	0.00	-4.81	0.00	8.70
	Linas Agro Group	0.66	0.00	-0.45	0.00	-3.65
	Merko Ehitus	8.48	↑ 1.19	-3.09	0.00	22.71
	Nordecon	1.02	↑ 2.00	-0.97	-2.86	-0.97
	Olainfarm	7.18	0.00	-2.05	0.98	23.58
	Olympic Entertainment Group	1.79	0.00	-2.19	0.00	5.92
	Panevėžio statybos trestas	0.91	↓ -0.11	-1.61	-1.19	3.04
	Pieno žvaigždės	1.30	↑ 0.78	-2.99	0.78	-16.13
	Premia Foods	0.38	↓ -3.30	2.70	-2.31	-1.03
	Rokiškio sūris	1.48	↑ 2.07	8.82	4.23	4.96
	Silvano Fashion Group	1.28	0.00	-0.78	0.00	3.23
	Šiaulių bankas	0.30	↑ 2.36	3.06	1.68	20.98
	Tallink Grupp	0.86	↑ 2.02	2.63	0.35	22.86
	Tallinna Kaubamaja	6.83	↑ 0.89	-2.15	1.34	33.66
	Tallinna Vesi	13.70	↓ -0.72	0.00	-0.72	4.58
	TEO LT	1.00	0.00	-1.96	-0.99	0.50
	Vilkyškių pieninė	1.76	0.00	4.14	0.57	-12.00
	Vilniaus baldai	14.60	↑ 0.69	-5.81	1.39	-5.81
	Žemaitijos pienas	0.64	0.00	-1.39	-0.62	-8.57

Kontaktai:

Martynas Freitakas	Agnė Anzelienė	Renatas Žeknys
Makleris	Maklerė	Makleris
Tel: 8 5 258 2504	Tel: 8 5 258 2306	Tel: 8 5 258 2295
Martynas.Freitakas@swedbank.lt	Agne.Anzeliene@swedbank.lt	Renatas.Zeknys@swedbank.lt

Apžvalgą užsiprenumeruoti galima adresu: <http://www.swedbank.lt/articles/subscribe>

Dėmesio! Ši apžvalga yra tik informacinio pobūdžio, t.y. pateikiama informacija jokiomis aplinkybėmis negali būti interpretuojama kaip asmeninė rekomendacija, patarimas, pasiūlymas, nurodymas arba reikalavimas įsigyti ar perleisti apžvalgą nurodytas finansines priemones ir negali būti jokio vėliau sudaryto sandorio pagrindas ar sudedamoji dalis. Visa pateikta informacija yra surinkta iš viešai prieinamų šaltinių (įmonių, vertybinių popierių biržų, naujienų agentūrų ir kitų). Duomenų šaltinis: „Bloomberg“, „Reuters“, „Swedbank“, „Nasdaq OMX“. Mes neatlikome informacijos tikrinimo ir/ar vertinimo, dėl to negarantuojame informacijos tikslumo, pilnumo ar aktualumo, ir neatsakome už nuostolius, kurie gali atsirasti, kai investuojama remiantis tokia informacija. Pateikta apžvalga taip pat nėra apsaugota nuo skirtingų duomenų ir/ar informacijos palyginimo problemų, dėl įmonių keičiamos apskaitos ir finansinės atskaitomybės paruošimo praktikos (t.y. pasikeitę apskaitos standartai, finansinių

