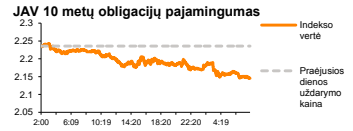
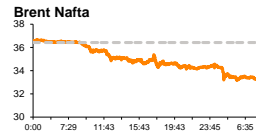
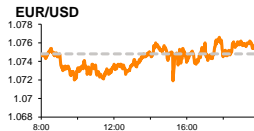
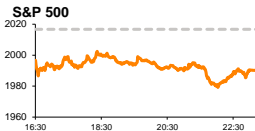


# Rytinė finansų rinkų apžvalga

Finansų rinkų tarnyba – ketvirtadienis, 2016 m. sausio 7 d.

Dienos prekyba



Finansų makleris  
**Martynas Freitakas**  
(8 5) 258 2504

- Antrą kartą šią savaitę buvo sustabdyta prekyba akcijomis Kinijoje
- Susilygino amerikietiškos ir europietiškos žaliavinės naftos kainos

## Pasaulio finansų rinkų tendencijos

Trečiadienį paskelbti Vokietijos ir euro zonos paslaugų sektoriaus užsakymų duomenys buvo geresni, pastariesiems fiksuojant kilimus. Tačiau tai neįpūtė optimizmo investuotojams, matant augančią grėsmę iš Kinijos. Per vakar dieną **Stoxx Europe 600** indeksas susitraukė -1,26 proc., o nuo metų pradžios jo vertė jau yra kritusi -3,1 proc. Už Atlanto vakar dieną buvo paskelbta daug svarbių makroekonominių rodiklių. Praeity metų gruodžio mėnesį privačiame sektoriuje dirbančių skaičius stipriai išaugo. Buvo tikėtasi, kad šis rodiklis mažės nuo 217 tūkst. iki 198 tūkst., tačiau reali situacija parodė net 18,4 proc. teigiamą šuolį, skaičiui pasiekiant 257 tūkst. Paslaugų sektoriaus užsakymų apimtys šalyje gruodžio mėnesį taip pat išaugo, tačiau neigiama informacija buvo siunčiama iš fabrikų užsakų apimčių, kurios sumažėjo -0,2 proc. (buvusi reikšmė +1,5 proc.).

Paskelbta informacija iš paskutinio FED'o susirinkimo parodė, kad ateityje bazinės palūkanų normos keitimas šalyje stipriau priklausys nuo JAV infliacijos duomenų. Taip pat susirinkimo protokolai parodė, kad keliant gruodžio mėnesį palūkanas nebuvo vieningos nuomonės, keletui narių svarstant dėl skuboto sprendimo. Per paskutinius praėjusių metų mėnesius FED'o nariai daug kalbėjo apie išorines grėsmes. Šiandien matome, kad Kinijos ekonomikos duomenys nerodo didesnio pagyvėjimo, šalies institucijoms sprendžiant, kaip suvaldyti vertybinių popierių rinkų kritimą. Artimiausias FED'o susirinkimas yra šio mėnesio 27 dieną, taigi bus įdomu stebėti, kaip nariai vertins šiuo metu egzistuojančias išorines grėsmes.

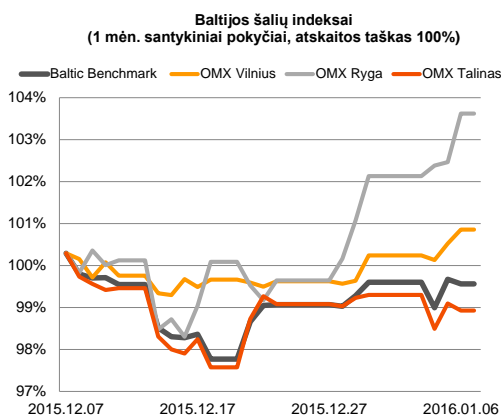
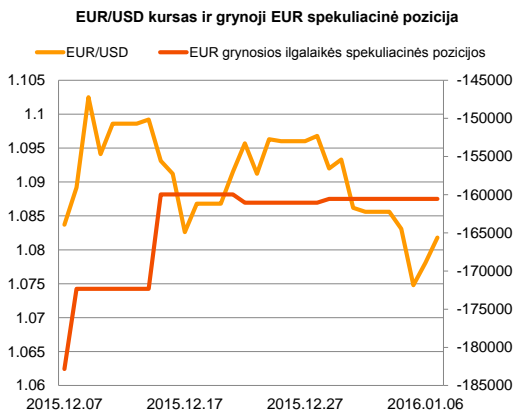
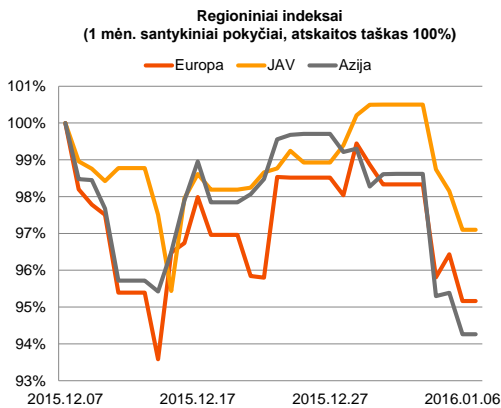
Šiandien ryte žaliavinės naftos Brent Oil kaina yra susitraukusi net -4,53 proc. (32,68 JAV doleriai už barelį naftos), vakar dieną kritimas sudarė 4,53 proc., o nuo metų pradžios šios žaliavos kaina yra sumažėjusi -12,3 proc. Trečiadienį naftos kaina tikėtina kris dėl netikėtai už Atlanto išaugusių kuro atsargų, kurios buvo aukščiausiame lygyje per pastaruosius 22 metus. Šiandien ryte matomas europietiškos (Brent Oil) ir amerikietiškos (WTI Oil) žaliavinės naftos kainos susilyginimas, kuris anksčiau egzistavo dėl JAV taikomų eksporto barjerų.

## Valiutų rinkos

Vakar EUR/USD valiutų santykis dienos pabaigoje laikėsi ties **1,0780** riba., o šiandien pastarojo lygis yra pakilęs ir ieško krypties ties **1,0800**. Šiandien ryte Kinijoje buvo sustabdyta prekyba akcijomis, šalies SCI 300 indeksui krentant net 7,0 proc., investuotojams išvelgiant šalies veiksmus, siekiant devaluoti valiutą. Tai investuotojams buvo žinia apie augančią riziką, kuri dalinai prisidėjo prie silpnėjančio JAV dolerio prieš eurą.

## Baltijos vertybinių popierių rinka

Trečiadienį **Talino** (-0,17 proc.) biržos indeksas fiksovo kritimą, o **Vilniaus** (+0,34 proc.) ir **Rygos** (+1,15 proc.) indeksai ėjo priešinga kryptimi. Aktyviausiai investuotojai keitėsi azartinių lošimų bendrovės „**Olympic Entertainment Group**“ bendrovės akcijomis, jų kainai susitraukiant -0,56 proc. iki 1,78 euro už vieną, bendrai apyvartai perkopiant 164,7 tūkst. eurų. Svarbesnių naujienų bendrovė nepaskelbė, o aktyvumą pozicijoje galima būtų sieti su Europoje vyraujančiomis nuotakomis, investuotojams jaučiant riziką ir aktyviau didinant akcijų pasiūlą. Vakar „**Latvijas Balzams**“ paskelbė, kad dėl prognozuojamo eksporto bendrovė yra numačiusi padidinti gamybos apimtį 8,0 proc. Tai yra teigiamas ženklas, kuris signalizuoja apie galimai didesnes pajamas šiais metais. Per vakar dieną pastarosios bendrovės akcijų vertė išaugo 3,23 proc., investuotojams apsieičiant akcijomis už 4,2 tūkst. eurų. Šiandien bendrovės nėra numačiusios paskelbti svarbesnės, su veikla susijusios informacijos, todėl, tikėtina, pagrindinis dėmesys bus nukreiptas į Europoje vyraujančias nuotakas.



2016.01.07	Šalis	Laikas	Svarbiausios dienos makroekonominės naujienos	Prognozė	Buvusi reikšmė	
	EZ	12:00	Vartotojų pasitikėjimas ekonomika	Gruodžio mėn.	-5,7	-5,7
	EZ	12:00	Metinės mažmeninės prekybos apimtys	Lapkričio mėn.	2,0%	2,5%
	EZ	12:00	Nedarbo lygis	Lapkričio mėn.	10,7%	10,7%
	JAV	15:30	Savaitinis bedarbių paraiškų skaičius	275 tūkst.	287 tūkst.	

### Pasaulio rinkos

Pavadinimas	Indekso vertė	Dienos pokytis, %	Mėnesio pokytis, %	Nuo metų pradžios, %	12 mėn. pokytis, %
JAV					
S&P 500	1990	↓ -1.31	-4.18	-2.63	-1.76
Dow Jones	16907	↓ -1.47	-4.65	-2.98	-3.86
Nasdaq Comp	4836	↓ -1.14	-5.21	-3.43	3.98
Russell 2000	1094	↓ -1.45	-6.01	-3.66	-6.94
Skandinavija					
OMX Stockholm 30	1387	↓ -0.53	-6.62	-4.13	-4.66
OMX Helsinki 25	3253	↓ -0.23	-4.01	-3.17	10.36
OMX Copenhagen 20	1003.5	↓ -0.93	-1.28	-1.05	35.46
Oslo stock exchange	513.4	↓ -1.33	-6.40	-4.76	-1.42
Europa					
DJ Euro STOXX 50	3139	↓ -1.22	-6.57	-3.92	3.72
CAC 40	4480	↓ -1.26	-5.80	-3.38	8.94
DAX	10214	↓ -0.93	-6.17	-4.92	7.31
FTSE 100	6073	↓ -1.04	-2.41	-2.71	-5.40
MB	20422	↓ -2.67	-7.33	-4.65	12.68
IBEX 35	9197	↓ -1.48	-8.41	-3.63	-7.02
Centrinė ir Rytų Europa					
ATX	2363	↑ 0.61	-3.50	-1.43	11.00
WIG20	1792	↓ -0.69	-4.08	-3.61	-20.87
BUX	24001	↑ 0.58	2.92	0.33	48.23
PX	936.2	↓ -0.52	-1.04	-2.11	0.31
RTS	737	↓ -2.11	-7.13	-2.67	-1.29
Azija					
Nikkei 225	17781	↓ -2.26	-9.73	-6.58	5.30
Hang Seng	20439	↓ -2.58	-7.95	-6.73	-13.69
Kospi	1904	↓ -1.10	-3.02	-2.91	1.09
Valiutų kursai					
EUR/USD	1.08	↑ 0.34	-0.18	-0.41	-8.62
EUR/GBP	0.74	↓ -0.36	-2.66	0.36	-5.62
EUR/PLN	4.36	↓ -0.09	-0.76	-2.19	-1.43
EUR/RUB	81.58	↓ -1.31	-7.95	-3.34	-8.62
Žaliavų rinka					
Brent nafta	33.3	↓ -2.86	-18.36	-10.81	-35.00
Auksas	1100	↑ 0.57	2.67	3.66	-9.21
Palūkanų normos					
EURIBOR 6 mėn.	-0.04	↓ -7.32	-46.67	-10.00	-126.19
LIBOR USD 6 mėn.	0.85	↑ 1.06	22.93	0.60	134.94

### Baltijos regionas

Pavadinimas	Indekso vertė	Dienos pokytis, %	Mėnesio pokytis, %	Nuo metų pradžios, %	12 mėn. pokytis, %
Baltijos šalys					
OMX Vilnius	489.0	↑ 0.34	0.56	0.62	6.51
OMX Ryga	603.2	↑ 1.15	3.33	1.49	47.39
OMX Talinas	895.6	↓ -0.17	-1.38	-0.38	17.03
OMX Baltic Benchmark	648.0	↓ -0.11	-0.75	-0.04	12.29
NASDAQ OMX Baltic sąrašo likvidžios akcijos					
Agrowill Group	0.30	0.00	7.91	1.01	43.54
Apranga	2.59	0.00	-0.77	0.39	-1.15
Arco Vara	1.13	↓ -0.88	2.73	-1.74	35.33
Baltika	0.32	↓ -3.28	5.88	-5.26	-28.63
City Service	1.66	↓ -0.60	1.22	0.61	-6.21
Ekspress Grupp	1.35	0.00	3.85	0.00	17.39
Grigiškės	1.09	0.00	0.93	-0.91	5.83
Grindeks	5.20	↓ -0.95	0.39	0.00	-21.57
Klaipėdos nafta	0.37	↓ -0.27	-0.54	0.27	14.20
Latvijas Gāze	9.95	↑ 2.05	5.07	1.95	8.86
LESTO	0.93	0.00	-2.11	0.00	-7.00
Lietuvos dujos	0.71	0.00	-1.79	0.00	8.70
Linas Agro Group	0.66	0.00	-0.15	0.00	-5.04
Merko Ehitus	8.47	↓ -0.12	-3.20	-0.12	21.37
Nordecon	1.01	↓ -0.98	-0.98	-3.81	-1.94
Olainfarm	7.27	↑ 1.25	-0.95	2.25	23.43
Olympic Entertainment Group	1.78	↓ -0.56	-4.81	-0.56	4.71
Panevėžio statybos trestas	0.92	↑ 0.66	-4.96	-0.54	3.49
Pieno žvaigždės	1.30	0.00	-2.99	0.78	-19.75
Premia Foods	0.38	↓ -1.31	3.01	-3.59	-3.34
Rokiškio sūris	1.45	↓ -2.03	6.62	2.11	2.84
Silvano Fashion Group	1.29	↑ 0.78	0.00	0.78	1.57
Šiaulių bankas	0.30	0.00	2.71	1.68	20.53
Tallink Grupp	0.86	↓ -0.35	1.54	0.00	22.43
Tallinna Kaubamaja	6.85	↑ 0.29	-1.44	1.63	33.01
Tallinna Vesi	13.80	↑ 0.73	0.73	0.00	5.34
TEO LT	1.01	↑ 1.00	0.00	0.00	1.51
Vilkyškių pieninė	1.76	0.00	4.14	0.57	-12.00
Vilniaus baldai	14.40	↓ -1.37	-7.10	0.00	-7.69
Žemaitijos pienas	0.65	↑ 1.56	0.15	0.93	-7.14

### Kontaktai:

Martynas Freitakas	Agnė Anzelienė	Renatas Žeknys
Makleris	Maklerė	Makleris
Tel: 8 5 258 2504	Tel: 8 5 258 2306	Tel: 8 5 258 2295
Martynas.Freitakas@swedbank.lt	Agne.Anzeliene@swedbank.lt	Renatas.Zeknys@swedbank.lt

Apžvalgą užsiprenumeruoti galima adresu: <http://www.swedbank.lt/it/articles/subscribe>  
 Dėmesio! Ši apžvalga yra tik informacinio pobūdžio, t.y. pateikiama informacija jokiomis aplinkybėmis negali būti interpretuojama kaip asmeninė rekomendacija, patarimas, pasiūlymas, nurodymas arba reikalavimas įsigyti ar perleisti apžvalgoje nurodytas finansines priemones ir negali būti jokio vėliau sudaryto sandorio pagrindas ar sudedamoji dalis. Visa pateikta informacija yra surinkta iš viešai prieinamų šaltinių (įmonių, vertybinių popierių biržų, naujienų agentūrų ir kitų). Duomenų šaltinis: „Bloomberg“, „Reuters“, „Swedbank“, „Nasdaq OMX“. Mes neatlikome informacijos tikrinimo ir/ar vertinimo, dėl to negarantuojame informacijos tikslumo, pilnumo ar aktualumo, ir neatsakome už nuostolius, kurie gali atsirasti, kai investuojama remiantis tokia informacija. Pateikta apžvalga taip pat nėra apsaugota nuo skirtingų duomenų ir/ar informacijos palyginimo problemų, dėl jonių keičiamos apskaitos ir finansinės atskaitomybės paruošimo praktikos (t.y. pasikeitę apskaitos standartai, finansinių ataskaitų konsolidavimo praktikos pasikeitimas ir pan.). Dėl šios priežasties istoriniai palyginamieji duomenys gali būti neprieinami. Draudžiama kopijuoti, spausdinti ar kitaip komerciniais tikslais atgaminti bei platinti šią apžvalgą arba bet kurią jos dalį be „Swedbank“, AB sutikimo. Cituojant būtina nuoroda į šaltinį.