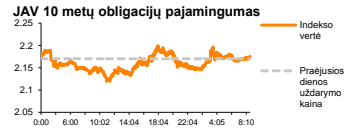
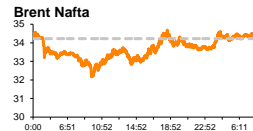
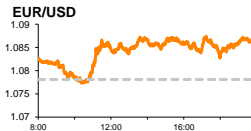
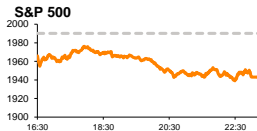


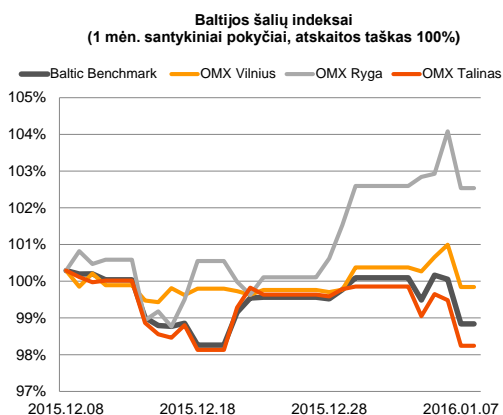
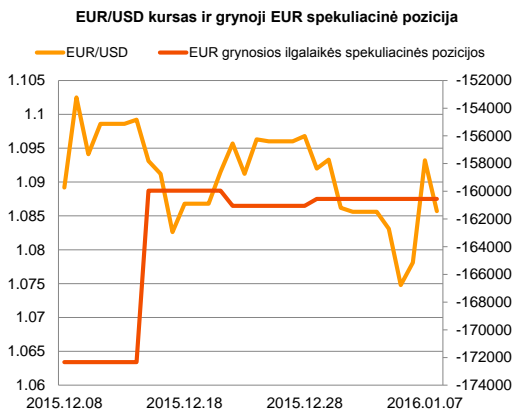
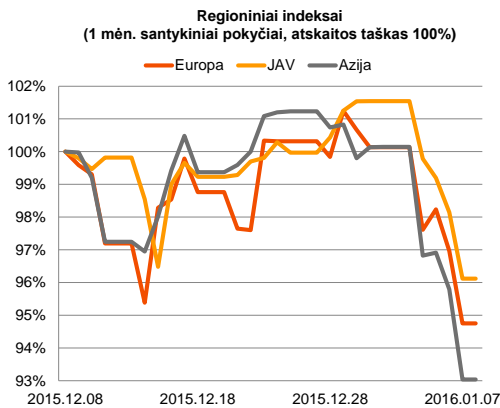
# Rytinė finansų rinkų apžvalga

Finansų rinkų tarnyba – penktadienis, 2016 m. sausio 8 d.

Dienos prekyba



Finansų makleris  
**Martynas Freitakas**  
(8 5) 258 2504



■ Šiandien Kinijoje buvo suvaldytas akcijų rinkų kritimas

## Pasaulio finansų rinkų tendencijos

Vakar Europos investuotojai aktyviai reagavo į situaciją Kinijoje, kur po staigaus kritimo akcijų rinkose buvo sustabdyta prekyba. Likvidžiausių bendrovių indeksas **Stoxx Europe 600** per dieną prarado -2,21 proc. savo vertės. Šiandien ryte prekyba Kinijoje buvo stabilizuota, jaučiant perkančiųjų pusėje palaikymą iš valstybės reguliuojamo fondo, kuris supirkinėjo didelę svorį indekso CSI 300 turinčių bendrovių akcijas. JAV akcijų rinkos aktyviau krito nei Europos, **S&P 500** indeksui susitraukiant -2,37 proc., o **Dow Jones** mažėjant -2,32 proc. Ketvirtadienį buvo paskelbta, kad euro zonos vartotojų pasitikėjimas ekonomika išliko nepakitęs, o JAV savaitinis bedarbių paraiškų skaičius sumažėjo nuo 287 tūkst. iki 277 tūkst. Šiandien Kinijos **CSI 300** indeksas fiksavo +2,04 proc. augimą. Šiandien Vokietijoje buvo paskelbta pramonės produkcijos apimtys vietoj prognozuoto +0,5 proc. kilimo, fiksavo -0,3 proc. mažėjimą (buvusi reikšmė +0,2 proc.). Šiandien svarbesnių naujienų sulauksime iš JAV, kur paaiškės kaip pasikeitė dirbančiųjų pokytis be žemės ūkio sektoriaus (prognozė mažės nuo 211 tūkst. iki 200 tūkst.), šalies nedarbo lygis (prognozė – išliks nepakitęs ties 5,0 proc.) bei koks šalyje buvo lapkričio mėnesio didmeninės prekybos aktyvumas (prognozė -0,1 proc.).

## Valiutų rinkos























Vakar dieną euras įgavo persvarą prieš JAV dolerį, EUR/USD valiutų santykiui kylant 1,4 proc. iki **1,0932**. Šiandien ryte kursas įgavo priešingą kryptį krisdamas -0,48 proc. iki **1,0880** ribos.

## Baltijos vertybinių popierių rinka




Ketvirtadienį Baltijos šalių biržų indeksai reagavo į pasaulines akcijų rinkų tendencijas, **Rygos** indeksui krentant aktyviausiai ir sudarant -1,54 proc. dienos pokytį, **Talino** indeksui mažėjant -1,24 proc., o **Vilniaus** traukiantis -1,15 proc. aktyviausiai investuotojai dalyvavo prekyboje keičiantis estiško kapitalo bendrovių akcijomis. Azartinių lošimų bendrovės „**Olympic Entertainment Group**“ akcijų vertė krito -1,12 proc., su 216,8 tūkst. eurų apyvarta. Pagal aktyvumą neatsiliko ir „**Tallink Grupp**“ su 196,3 tūkst. eurų apyvarta, akcijos vertei krentant 1,4 proc. Vilniaus biržoje išryškėjo „**Šiaulių bankas**“ (-1,98 proc.) ir „**Grigeo Grigiškės**“ (-1,83 proc.). Pasibaigus prekybai „**Vilkyškių pieninė**“ (-2,27 proc.) paskelbė, kad didins investicijas į veiklos efektyvumą, numatant įgyvendinti 26 mln. eurų vertės projektą. Tikimasi, kad tai leis bendrovei išgryninti produkto perdirbimą bei gaminti didesnės pridėtinės vertės produktus, stiprinant konkurencines pozicijas bei duodant teigiamą postūmį finansiniams rodikliams. Šiandien „**Klaipėdos nafta**“ (-2,43 proc.) yra numachiūs paskelbti preliminarūs krovos ir pajamų rezultatus už praėjusį mėnesį.

2016.01.08	Šalis	Laikas	Svarbiausios dienos makroekonominės naujienos	Prognozė	Buvusi reikšmė	
	JAV	15:30	Dirbančiųjų pokytis be žemės ūkio sektoriaus	Gruodžio mėn.	200 tūkst.	211 tūkst.
	JAV	15:30	Nedarbo lygis	Gruodžio mėn.	5,0%	5,0%
	JAV	17:00	Didmeninės prekybos apimtys	Lapkričio mėn.	-0,1%	-0,1%

### Pasaulio rinkos

Pavadinimas	Indekso vertė	Dienos pokytis, %	Mėnesio pokytis, %	Nuo metų pradžios, %	12 mėn. pokytis, %	
JAV						
	S&P 500	1943	▼ -2.37	-5.84	-4.93	-5.77
	Dow Jones	16514	▼ -2.32	-6.00	-5.23	-7.78
	Nasdaq Comp	4689	▼ -3.03	-8.02	-6.35	-0.99
	Russell 2000	1065	▼ -2.72	-8.18	-6.28	-11.00
Skandinavija						
	OMX Stockholm 30	1357	▼ -2.16	-6.73	-6.20	-6.84
	OMX Helsinki 25	3179	▼ -2.27	-4.78	-5.37	6.50
	OMX Copenhagen 20	985.4	▼ -1.80	-1.71	-2.84	31.04
	Oslo stock exchange	498.6	▼ -2.88	-7.51	-7.50	-5.47
Europa						
	DJ Euro STOXX 50	3085	▼ -1.74	-6.45	-5.60	-1.61
	CAC 40	4404	▼ -1.72	-5.94	-5.04	3.37
	DAX	9980	▼ -2.29	-6.50	-7.10	1.45
	FTSE 100	5954	▼ -1.96	-2.95	-4.62	-9.37
	MB	20189	▼ -1.14	-6.26	-5.74	7.44
	IBEX 35	9059	▼ -1.50	-7.91	-5.08	-10.44
Centrinė ir Rytų Europa						
	ATX	2298	▼ -2.76	-5.46	-4.14	5.89
	WIG20	1745	▼ -2.60	-3.83	-6.12	-26.09
	BUX	23595	▼ -1.69	1.16	-1.36	43.51
	PX	916.1	▼ -2.14	-1.57	-4.21	-3.23
	RTS	737	▼ -2.11	-7.13	-2.67	-1.29
Azija						
	Nikkei 225	17698	▼ -0.39	-9.21	-7.02	3.09
	Hang Seng	20495	▲ 0.79	-6.44	-6.48	-14.02
	Kospi	1918	▲ 0.70	-1.61	-2.23	0.68
Valiutų kursai						
	EUR/USD	1.09	▼ -0.69	-0.32	-0.05	-7.94
	EUR/GBP	0.74	▲ 0.61	-2.36	0.86	-4.90
	EUR/PLN	4.34	▲ 0.11	0.02	-1.87	-1.35
	EUR/RUB	81.05	▲ 1.06	-6.65	-2.71	-12.53
Žaliavų rinka						
	Brent nafta	34.4	▲ 1.99	-14.51	-7.67	-32.46
	Auksas	1102	▼ -0.60	2.54	3.88	-8.81
Palūkanų normos						
	EURIBOR 6 mėn.	-0.05	▼ -13.64	-61.29	-25.00	-129.76
	LIBOR USD 6 mėn.	0.85	▲ 0.01	22.95	0.61	136.28

### Baltijos regionas

Pavadinimas	Indekso vertė	Dienos pokytis, %	Mėnesio pokytis, %	Nuo metų pradžios, %	12 mėn. pokytis, %	
Baltijos šalys						
	OMX Vilnius	483.4	▼ -1.15	-0.46	-0.54	5.13
	OMX Ryga	593.9	▼ -1.54	2.21	-0.08	42.97
	OMX Talinas	884.5	▼ -1.24	-2.06	-1.61	15.28
	OMX Baltic Benchmark	640.2	▼ -1.21	-1.47	-1.26	10.61
NASDAQ OMX Baltics sąrašo likvidžios akcijos						
	Agrowill Group	0.29	▼ -5.00	2.89	-4.04	35.71
	Apranga	2.57	▼ -0.77	-1.15	-0.39	-2.65
	Arco Vara	1.10	▼ -2.65	-5.98	-4.35	31.74
	Baltika	0.31	▼ -3.70	0.65	-8.77	-34.86
	City Service	1.66	0.00	0.00	0.61	-7.26
	Ekspress Grupp	1.23	▼ -8.89	-5.38	-8.89	10.81
	Grigiškės	1.07	▼ -1.83	0.00	-2.73	-1.83
	Grindeks	5.15	▼ -0.96	0.19	-0.96	-23.59
	Klaipėdos nafta	0.36	▼ -2.43	-2.70	-2.17	9.73
	Latvijas Gāze	9.89	▼ -0.60	4.44	1.33	8.09
	LESTO	0.93	▲ #N/A	-1.38	0.00	-7.00
	Lietuvos dujos	0.71	▲ #N/A	-2.86	0.00	8.70
	Linas Agro Group	0.66	0.00	-0.15	0.00	-4.76
	Merko Ehitus	8.35	▼ -1.42	-3.47	-1.53	15.93
	Nordecon	1.00	▼ -0.99	-1.96	-4.76	-2.91
	Olainfarm	7.16	▼ -1.51	-2.98	0.70	22.39
	Olympic Entertainment Group	1.76	▼ -1.12	-4.35	-1.68	3.53
	Panevėžio statybos trestas	0.91	▼ -0.87	-4.00	-1.41	1.90
	Pieno žvaigždės	1.28	▼ -1.54	-4.48	-0.78	-17.42
	Premia Foods	0.38	▲ 0.27	2.17	-3.33	-2.79
	Rokiškio sūris	1.44	▼ -0.69	5.88	1.41	2.86
	Silvano Fashion Group	1.28	▼ -0.78	-0.78	0.00	0.00
	Šiaulių bankas	0.30	▼ -1.98	0.68	-0.34	17.72
	Tallink Grupp	0.85	▼ -1.40	0.72	-1.40	20.71
	Tallinna Kaubamaja	6.75	▼ -1.46	-2.88	0.15	30.31
	Tallinna Vesi	13.80	0.00	1.47	0.00	5.34
	TEO LT	1.00	▼ -0.99	-0.99	-0.99	0.60
	Vilkyškių pieninė	1.72	▼ -2.27	1.78	-1.71	-14.43
	Vilniaus baldai	14.30	▼ -0.69	-7.74	-0.69	-8.33
	Žemaitijos pienas	0.65	▼ -0.15	2.85	0.78	-7.29

### Kontaktai:

Martynas Freitakas	Agnė Anzelienė	Renatas Žeknys
Makleris	Maklerė	Makleris
Tel: 8 5 258 2504	Tel: 8 5 258 2306	Tel: 8 5 258 2295
Martynas.Freitakas@swedbank.lt	Agne.Anzeliene@swedbank.lt	Renatas.Zeknys@swedbank.lt

Apžvalgą užsiprenumeruoti galima adresu: <http://www.swedbank.lt/articles/subscribe>.  
 Dėmesio! Ši apžvalga yra tik informacinio pobūdžio, t.y. pateikiama informacija jokiomis aplinkybėmis negali būti interpretuojama kaip asmeninė rekomendacija, patarimas, pasiūlymas, nurodymas arba reikalavimas įsigyti ar perleisti apžvalgoje nurodytas finansines priemones ir negali būti jokio vėliau sudaryto sandorio pagrindas ar sudedamoji dalis. Visa pateikta informacija yra surinkta iš išsiai priniamų šaltinių (įmonių, vertybinių popierių biržų, naujienų agentūrų ir kitų). Duomenų šaltinis: „Bloomberg“, „Reuters“, „Swedbank“, „Nasdaq OMX“. Mes neatlikome informacijos tikrinimo ir/ar vertinimo, dėl to negarantuojame informacijos tikslumo, pilnumo ar aktualumo, ir neatsakome už nuostolius, kurie gali atsirasti, kai investuojama remiantis tokia informacija. Pateikta apžvalga taip pat nėra apsaugota nuo skirtingų duomenų ir/ar informacijos palyginimo problemų, dėl įmonių keičiamos apskaitos ir finansinės atskaitomybės paruošimo praktikos (t.y. pasikeitę apskaitos standartai, finansinių ataskaitų konsolidavimo praktikos pasikeitimas ir pan.). Dėl šios priežasties istoriniai palyginamieji duomenys gali būti neprieinami. Draudžiama kopijuoti, spausdinti ar kitaip komerciniais tikslais atgaminti bei platinti šią apžvalgą arba bet kurią jos dalį be „Swedbank“, AB sutikimo. Cituojant būtina nuoroda į šaltinį.