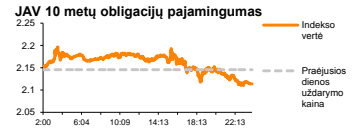
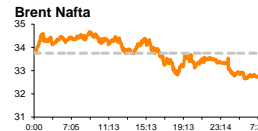
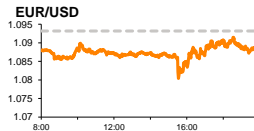
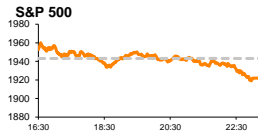


Rytinė finansų rinkų apžvalga

Finansų rinkų tarnyba – pirmadienis, 2016 m. sausio 11 d.

Dienos prekyba

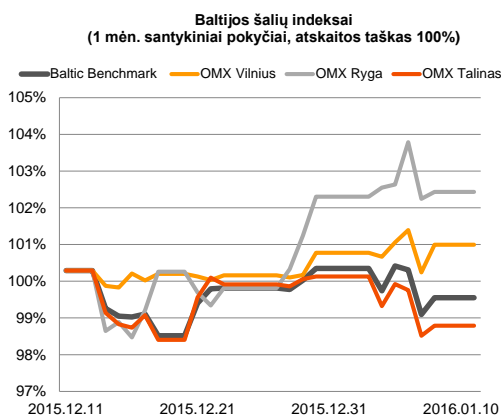
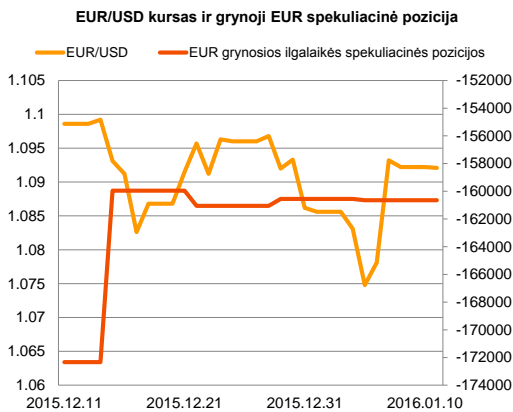
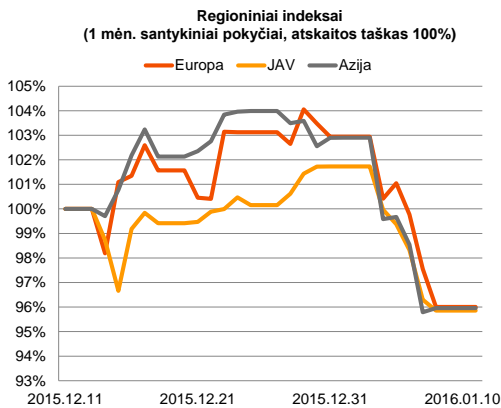


Finansų makleris
Martynas Freitakas
(8 5) 258 2504

- Krentanti pasaulinė žaliavinės naftos kaina bei atgarsiai iš Kinijos slegia didžiuosius finansų rinkų indeksus

Pasaulio finansų rinkų tendencijos

Penktadienį **Stoxx Europe 600** indeksas dieną užbaigė su 1,49 proc. vertės mažėjimu, aktyviausiai pastarąjį vertę slegiant naftos ir dujų sektoriui (Oil&Gas), kuris, dėl krentančios žaliavinės naftos kainos, buvo nustumtas į apačią -3,65 proc. Europinė Brent Oil naftos kaina ir šią savaitę išlaiko kritimą, šiandien ryte naftos bareliui kainuojant 32,66 JAV dolerius, tai yra 2,65 proc. pigiau nei praeitą savaitę. Nuo šių metų pradžios šios žaliavinės naftos kaina yra įgavus staigesnį kritimą, kuris šiuo metu sudaro net -12,3 proc. Už Atlanto praeitą savaitę buvo paskelbta, kad dirbančiųjų pokytis be žemės ūkio sektoriaus gruodžio mėn. kilo net 15 proc. nuo 252 tūkst. iki 292 tūkst., kai dauguma analitikų tikėjosi sulaukti 200 tūkst. pasikeitimo. Ši statistika rodo atsigauančią JAV darbo rinką ir dalinai pateisina FED'o veiksmus dėl bazinės palūkanų normos padidinimo. Nors ši statistika buvo teigiama, tačiau nedavė didesnio optimizmo investuotojams, indeksui **S&P 500** krentant -1,08 proc. Šiandien svarbesnių makroekonominių naujienų skelbiama nebus, prasidedant JAV bendrovių veiklos rezultatų skelbimui, kurį atidarys aliuminio produktų gamintoja „Alcoa Inc.“. Šiandien ryte Kinijos biržos indeksas **CSI 300** fiksuoja -5,0 proc. kritimą.



Valiutų rinkos

Paskutinę savaitės dieną EUR/USD valiutų kursas laikėsi ties **1,0922** lygiu su -0.09 proc. vertės mažėjimu. Šiandien ryte pastarąjį vertę stipriai nepasikeitė, kursui svyruojant ties **1,0920** riba.

Baltijos vertybinių popierių rinka

Praeita savaitė Baltijos akcijų rinkose baigėsi biržų indeksams fiksuojant teigiamus pokyčius, **Vilniaus** indeksui šoktelint 0,75 proc., **Rygos** kylant +019 proc., o **Talino** indeksui augant +027 proc. Penktadienį bendra trijų biržų apyvarta sudarė tik 470 tūkst. eurų, o investuotojai didžiausiu aktyvumu pasižymėjo azartinių lošimų bendrovės „**Olympic Entertainment Group**“ pozicijoje. Bendrovės akcijos kaina kilo 1,14 proc. iki 1,78 euro už vieną, o 64 sandorių metų investuotojai perleido akcijų už 127,3 tūkst. eurų. Pasibaigus prekybai „**Tallinna Kaubamaja Grupp**“ išplatino informaciją, kad pardavimų apimtys per paskutinį praeitų metų ketvirtį sudarė 5,1 proc. augimą, o metinės apimtys padidėjo 3,8 proc., lyginant su praėjusiais metais. „**Klaipėdos nafta**“ paskelbė, kad per 2015 metus perkrovė 15,6 proc. daugiau naftos produktų nei prieš metus, o bendrovės preliminaros praėjusių metų pajamos augo 18,1 proc.

Nebus skelbiama svarbesnių makroekonominių naujienų.

Pasaulio rinkos

Pavadinimas	Indekso vertė	Dienos pokytis, %	Mėnesio pokytis, %	Nuo metų pradžios, %	12 mėn. pokytis, %
JAV					
S&P 500	1922	▼ -1.08	-4.49	-5.96	-6.00
Dow Jones	16346	▼ -1.02	-5.32	-6.19	-7.84
Nasdaq Comp	4644	▼ -0.98	-5.87	-7.26	-1.28
Russell 2000	1046	▼ -1.73	-6.89	-7.90	-11.76
Skandinavija					
OMX Stockholm 30	1349	▼ -0.62	-3.74	-6.78	-6.63
OMX Helsinki 25	3181	▲ 0.06	-2.03	-5.31	7.16
OMX Copenhagen 20	969.8	▼ -1.59	0.42	-4.38	28.84
Oslo stock exchange	496.7	▼ -0.37	-6.03	-7.84	-5.87
Europa					
DJ Euro STOXX 50	3033	▼ -1.66	-5.30	-7.16	-0.31
CAC 40	4334	▼ -1.59	-4.74	-6.54	3.70
DAX	9849	▼ -1.31	-4.75	-8.32	2.08
FTSE 100	5912	▼ -0.70	-0.68	-5.28	-9.06
MB	19869	▼ -1.58	-5.45	-7.23	9.31
IBEX 35	8909	▼ -1.66	-7.49	-6.65	-8.33
Centrinė ir Rytų Europa					
ATX	2221	▼ -3.33	-5.08	-7.34	3.41
WIG20	1725	▼ -1.16	-1.83	-7.21	-26.19
BUX	23956	▲ 1.53	3.59	0.15	47.67
PX	924.0	▲ 0.87	0.14	-3.38	-2.36
RTS	737	▼ -2.11	-7.13	-2.67	-1.29
Azija					
Nikkei 225	17698	▼ -0.39	-7.97	-7.02	2.91
Hang Seng	20023	▼ -2.10	-6.71	-8.63	-16.29
Kospi	1895	▼ -1.19	-2.76	-3.39	-1.55
Valiutų kursai					
EUR/USD	1.09	▼ -0.01	-0.59	0.54	-7.72
EUR/GBP	0.75	▲ 0.15	-3.87	1.98	-3.66
EUR/PLN	4.37	▲ 0.01	0.02	-2.40	-2.08
EUR/RUB	82.44	▼ -1.22	-6.17	-4.35	-8.77
Žaliavų rinka					
Brent nafta	32.8	▼ -2.24	-13.52	-12.02	-34.54
Auksas	1106	▲ 0.16	2.89	4.22	-10.33
Palūkanų normos					
EURIBOR 6 mėn.	-0.05	▼ -2.00	-54.55	-27.50	-130.54
LIBOR USD 6 mėn.	0.85	▲ 0.71	17.98	0.55	136.07

Baltijos regionas

Pavadinimas	Indekso vertė	Dienos pokytis, %	Mėnesio pokytis, %	Nuo metų pradžios, %	12 mėn. pokytis, %
Baltijos šaly					
OMX Vilnius	487.0	▲ 0.75	0.69	0.21	5.72
OMX Ryga	595.0	▲ 0.19	2.10	0.11	42.12
OMX Talinas	886.9	▲ 0.27	-1.52	-1.35	15.05
OMX Baltic Benchmark	643.1	▲ 0.46	-0.76	-0.81	10.57
NASDAQ OMX Baltic sąrašo likvidžios akcijos					
Agrowill Group	0.29	▲ 0.70	5.51	-3.37	25.88
Apranga	2.60	▲ 1.17	-0.38	0.78	-1.89
Arco Vara	1.08	▼ -1.82	-3.57	-6.09	22.73
Baltika	0.31	0.00	4.35	-8.77	-32.17
City Service	1.66	0.00	0.61	0.61	-6.21
Ekspress Grupp	1.23	0.00	-8.21	-8.89	10.81
Grigiškės	1.08	▲ 0.93	0.93	-1.82	3.85
Grindeks	5.20	▲ 0.97	0.97	0.00	-26.55
Klaipėdos nafta	0.36	▲ 0.55	-0.55	-1.63	7.08
Latvijas Gāze	9.94	▲ 0.51	4.41	1.84	8.63
LESTO	0.93	↔ #N/A N	0.00	0.00	-10.58
Lietuvos dujos	0.71	↔ #N/A N	0.00	0.00	8.70
Linus Agro Group	0.66	0.00	-0.15	0.00	-4.35
Merko Ehitus	8.30	▼ -0.60	-2.47	-2.12	16.02
Nordecon	1.00	0.00	-1.96	-4.76	-3.85
Olainfarm	7.13	▼ -0.42	-2.46	0.28	19.83
Olympic Entertainment Group	1.78	▲ 1.14	-1.66	-0.56	4.71
Panevėžio statybos trestas	0.91	▼ -0.22	-3.19	-1.62	1.11
Pieno žvaigždės	1.32	▲ 3.13	0.00	2.33	-14.84
Premia Foods	0.38	0.00	0.53	-3.33	-2.79
Rokiškio sūris	1.44	0.00	2.13	1.41	2.86
Silvano Fashion Group	1.27	▼ -0.78	-2.31	-0.78	-4.51
Šiaulių bankas	0.30	▲ 0.67	2.05	0.34	19.38
Tallink Grupp	0.85	▲ 0.59	1.55	-0.82	20.57
Tallinna Kaubamaja	6.75	0.00	-2.88	0.15	28.08
Tallinna Vesi	13.80	0.00	0.73	0.00	5.34
TEO LT	1.01	▲ 1.00	0.00	0.00	1.51
Vilkyškių pieninė	1.73	▲ 0.58	1.76	-1.14	-13.93
Vilniaus baldai	14.40	▲ 0.70	-7.10	0.00	-6.49
Žemaitijos pienas	0.65	▲ 0.15	2.85	0.93	-7.14

Kontaktai:

Martynas Freitakas Makleris Tel: 8 5 258 2504 Martynas.Freitakas@swedbank.lt	Agnė Anzelienė Maklerė Tel: 8 5 258 2306 Agne.Anzeliene@swedbank.lt	Renatas Žeknys Makleris Tel: 8 5 258 2295 Renatas.Zeknys@swedbank.lt
---	--	---

Apžvalgą užsiprenumeruoti galima adresu: <http://www.swedbank.lt/it/articles/subscribe>

Dėmesio! Ši apžvalga yra tik informacinio pobūdžio, t.y. pateikiama informacija jokiais aplinkybėmis negali būti interpretuojama kaip asmeninė rekomendacija, patarimas, pasiūlymas, nurodymas arba reikalavimas įsigyti ar parduoti apžvalgoje nurodytas finansines priemones ir negali būti jokio vėliau sudaryto sandorio pagrindas ar sudedamoji dalis. Visa pateikta informacija yra surinkta iš viešai prieinamų šaltinių (įmonių, vertybinių popierių biržų, naujienų agentūrų ir kitų). Duomenų šaltinis: „Bloomberg“, „Reuters“, „Swedbank“, „Nasdaq OMX“. Mes neatsakome už netikslumą, pilnumą ar aktualumą, ir neatsakome už nuostolius, kurie gali atsirasti, kai investuojama remiantis šia informacija. Pateikta apžvalga taip pat nėra apsaugota nuo skirtingų duomenų ir/ar informacijos palyginimo problemų, dėl įmonių keičiamos apskaitos ir finansinės atskaitomybės paruošimo praktikos (t.y. pasikeitę apskaitos standartai, finansinių ataskaitų konsolidavimo praktikos pasikeitimas ir pan.). Dėl šios priežasties istoriniai palyginamieji duomenys gali būti neprekinami. Draudžiama kopijuoti, spausdinti ar kitaip komerciniais tikslais atgaminti bei platinti šią apžvalgą arba bet kurią jos dalį be „Swedbank“, AB sutikimo. Cituojant būtina nuoroda į šaltinį.