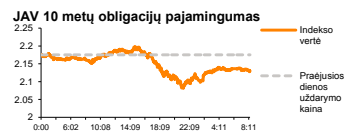
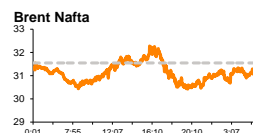
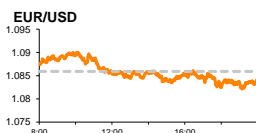
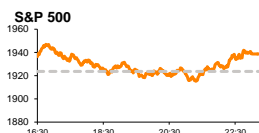


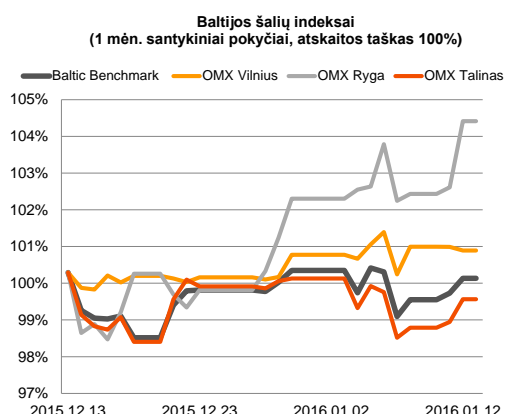
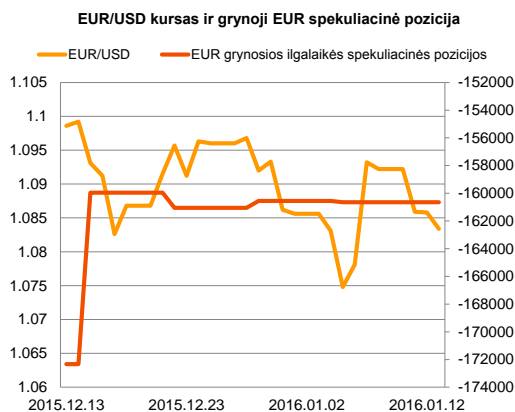
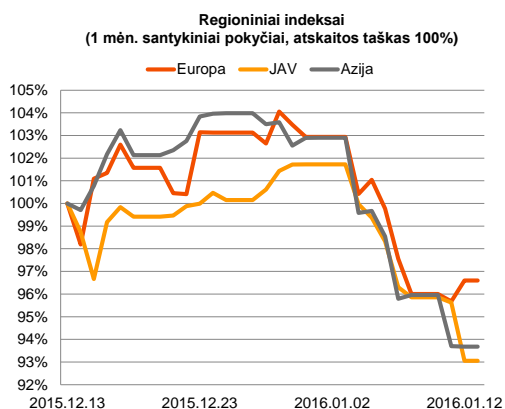
Rytinė finansų rinkų apžvalga

Finansų rinkų tarnyba – trečiadienis, 2016 m. sausio 13 d.

Dienos prekyba



Finansų makleris
Martynas Freitakas
(8 5) 258 2504



- Paskelbti Kinijos importo ir eksporto duomenys turėjo neigiamą atspindį Kinijoje, o Europos investuotojai juos vertina palankiai

Pasaulio finansų rinkų tendencijos

Vakar svarbesnių makroekonominių naujienų Europoje skelbiama nebuvo, o didieji biržų indeksai augo: Vokietijos **DAX** +1,63 proc. (nuo metų pradžios -7,05 proc.), **Stoxx Europe 600** +0,88 proc. (nuo metų pradžios -6,18 proc.). Didesnį postūmį rinkoms davė į eksporto rinką savo veiklą nukreipusios bendrovės, o tai signalizuoja apie mažėjančią globalią įtampą. Tarp Stoxx Europe 600 indekso sudėtyje esančių sektorių išsiskyrė automobilių pramonė. Auto&Parts pakylant +2,21 proc. Už Atlanto investuotojai irgi palankiai žiūrėjo į esamą situaciją, **S&P 500** indeksui dieną baigiant su +0,78 proc. teigiamu pokyčiu, o **Dow Jones** stiebėsi +0,72 proc. Šiandien ryte Kinija paskelbė, kad importas gruodžio mėnesį susitraukė -7,6 proc. (progozė -11,0 proc.), o lapkričio mėnesį šis rodiklis mažėjo -8,7 proc. Eksporto apimtys buvo daug geresnės nei prognozuota, sudarant -1,4 proc. pasikeitimą, kai dauguma tikėjosi net -8,0 proc. kritimo (buvusi reikšmė -6,8 proc.). Šie duomenys nepradžiugino investuotojų Kinijoje, šalies **CSI 300** indeksui trečiadienį traukiantis -1,86 proc. Tačiau remiantis Europos indekso Euro Stoxx 50 ateities sandorių reikšmėmis, regione investuotojų nuotaikos turėtų būti teigiamos, pastarajam indeksui kylant 1,0 proc. Svarbesnių naujienų šiandien sulauksime iš euro zonos, kur bus paskelbta, kokios buvo lapkričio mėnesio pramonės produkcijos užsakymų apimtys. Remiantis prognozėmis, šis rodiklis turėtų susitraukti -0,3 proc., kai mėnesį prieš buvo fiksuotas 0,6 proc. augimas.


Vakar žaliavinės WTI naftos kaina buvo 29,93 JAV dolerių už barelį ir tai buvo žemiausias kainos lygis nuo pat 2003 metų. Per antradienį pastaroji žaliava atpigė -3,09 proc., o šiandien kaina kyla 1,12 proc (30,87 JAV doleriai už barelį). Brent Oil naftos kaina laikosi šiandien ties 31,20 JAV dolerių už barelį (+0,97 proc.).

Valiutų rinkos























Antradienį EUR/USD valiutų kursas išliko beveik nepakitęs ties **1,0858** lygiu. Šiandien ryte pastarasis valiutų santykis įgavo mažėjimo tendenciją ir šiuo metu sudaro -0,41 proc. pokytį ties **1,0813**.

Baltijos vertybinių popierių rinka




Vakar dienos prekybos pradžioje paskelbti azartinių lošimų bendrovės „**Olympic Entertainment Group**“ veiklos rezultatai (2015 metų IV kv. pajamos +9,7 proc., metinės pajamos +9,6 proc., lyginant su praėjusiais metais) pradžiugino investuotojus, kurie pozicijoje didino akcijų paklausą ir stumtelėjo jų vertę į viršų +1,12 proc. iki 1,8 euro už vieną. Prekybos metu dominavo smulkūs investuotojai, kurie 72 sandorio metu apsikeitė akcijomis už daugiau nei 155 tūkst. eurų. Pagal didžiausią apyvartą tarp trijų Baltijos šalių į lyderio pozicijas išsiveržė „**Tallink Grupp**“ (-0,12 proc., 0,85 euro/vnt.), aktyvumui viršijant 438,3 tūkst. eurų. Tik startavus prekybai bendrovės akcijomis buvo sudarytas tiesioginis sandoris, kuriuo investuotojai apsikeitė 200 akcijų už 0,85 euro, taip pat prekybos pabaigoje buvo pastebėti trys sutartiniai sandoriai, kuriais bendrai buvo perleista 286,5 tūkst. akcijų, už vieną jų mokant 0,85 euro. Pirmadienį startavusi prekyba „**Energijos Skirstymo Operatorius**“ akcijomis buvo aktyvi, investuotojams pasiekiant beveik 93 tūkst. eurų apyvartą ir paskutinio sandorio metu akcijos kainai apsistojant ties 0,885 euro/vnt., o antradienį apyvarta buvo mažesnė (68,5 tūkst. eurų), akcijos kainai traukiantis -0,56 proc. iki 0,88 euro.

2016.01.13	Šalis	Laikas	Svarbiausios dienos makroekonominės naujienos	Prognozė	Buvusi reikšmė
	EZ	12:00	Pramonės produkcijos apimtys.	Lapkričio mėn.	-0,3% 0,6%

Pasaulio rinkos

Pavadinimas	Indekso vertė	Dienos pokytis, %	Mėnesio pokytis, %	Nuo metų pradžios, %	12 mėn. pokytis, %
JAV					
 S&P 500	1939	↑ 0.78	-3.66	-5.15	-4.17
 Dow Jones	16516	↑ 0.72	-4.34	-5.22	-6.23
 Nasdaq Comp	4686	↑ 1.03	-5.02	-6.42	0.52
 Russell 2000	1045	↑ 1.07	-7.02	-8.03	-11.51
Skandinavija					
 OMX Stockholm 30	1351	↑ 0.19	-3.56	-6.61	-7.81
 OMX Helsinki 25	3238	↑ 1.05	-0.28	-3.61	7.85
 OMX Copenhagen 20	969.3	↑ 1.42	0.37	-4.43	26.00
 Oslo stock exchange	486.2	↓ -0.38	-8.02	-9.79	-8.26
Europa					
 DJ Euro STOXX 50	3065	↑ 1.23	-4.33	-6.21	-2.21
 CAC 40	4379	↑ 1.53	-3.75	-5.57	2.06
 DAX	9985	↑ 1.63	-3.43	-7.05	0.45
 FTSE 100	5929	↑ 0.98	-0.40	-5.02	-9.37
 MB	19970	↑ 1.08	-4.97	-6.76	6.74
 IBEX 35	8915	↑ 0.33	-7.43	-6.59	-10.54
Centrinė ir Rytų Europa					
 ATX	2217	↑ 0.71	-5.26	-7.52	2.80
 WIG20	1751	↑ 2.74	-0.39	-5.84	-26.07
 BUX	24302	↑ 1.68	5.09	1.60	50.57
 PX	919.6	↑ 0.11	-0.33	-3.84	-4.53
 RTS	695	↓ -0.54	-10.53	-8.15	-5.77
Azija					
 Nikkei 225	17716	↑ 2.88	-7.88	-6.92	3.67
 Hang Seng	20183	↑ 2.39	-5.97	-7.90	-16.65
 Kospi	1916	↑ 1.34	-1.66	-2.30	-0.04
Valiutų kursai					
EUR/USD	1.08	↓ -0.22	-1.44	-0.26	-7.98
EUR/GBP	0.75	↑ 0.30	-3.12	1.69	-3.51
EUR/PLN	4.35	↑ 0.06	0.25	-2.16	-1.68
EUR/RUB	83.27	↑ 0.35	-6.85	-5.31	-8.05
Žaliavų rinka					
Brent nafta	31.1	↑ 0.71	-18.06	-16.63	-33.29
Auksas	1085	↓ -0.11	2.40	2.28	-11.81
Palūkanų normos					
EURIBOR 6 mėn.	-0.05	↓ -1.92	-39.47	-32.50	-131.74
LIBOR USD 6 mėn.	0.85	↑ 0.06	14.04	0.61	135.23

Baltijos regionas

Pavadinimas	Indekso vertė	Dienos pokytis, %	Mėnesio pokytis, %	Nuo metų pradžios, %	12 mėn. pokytis, %
Baltijos šalys					
 OMX Vilnius	486.5	↓ -0.10	0.59	0.11	6.28
 OMX Ryga	606.8	↑ 1.80	4.13	2.10	44.25
 OMX Talinas	893.8	↑ 0.62	-0.76	-0.58	14.90
OMX Baltic Benchmark	646.8	↑ 0.40	-0.19	-0.23	10.53
NASDAQ OMX Baltic sąrašo likvidžios akcijos					
Agrowill Group	0.30	↑ 1.72	8.46	-0.67	37.85
Apranga	2.61	↑ 0.38	0.00	1.16	-0.38
Arco Vara	1.08	0.00	-3.57	-6.09	22.73
Baltika	0.31	0.00	4.35	-8.77	-29.25
City Service	1.70	0.00	3.03	3.03	-1.73
Ekspress Grupp	1.25	0.00	-6.72	-7.41	13.64
Grigiškės	1.08	0.00	0.93	-1.82	8.00
Grindeks	5.25	↑ 1.94	1.94	0.96	-25.21
Klaipėdos nafta	0.36	↓ -0.27	-0.27	-1.36	7.06
Latvijas Gāze	10.30	↑ 3.21	8.19	5.53	11.47
LESTO	0.93	↔ #N/A	0.00	0.00	-9.71
Lietuvos dujos	0.71	↔ #N/A	0.00	0.00	9.54
Linus Agro Group	0.67	0.00	1.06	1.21	-2.91
Merko Ehitus	8.35	↑ 1.83	-1.88	-1.53	14.53
Nordecon	1.02	↑ 0.99	0.00	-2.86	-0.97
Olainfarm	7.34	↑ 0.69	0.41	3.23	16.51
Olympic Entertainment Group	1.80	↑ 1.12	-0.55	0.56	7.14
Panevėžio statybos trestas	0.91	↓ -1.52	-3.62	-2.05	6.59
Pieno žvaigždės	1.34	0.00	1.52	3.88	-16.77
Premia Foods	0.39	↑ 4.01	3.73	-0.26	-2.17
Rokiškio sūris	1.43	↓ -0.69	1.42	0.70	2.14
Silvano Fashion Group	1.27	0.00	-2.31	-0.78	-3.79
Šiaulių bankas	0.30	↓ -0.33	2.39	0.67	21.12
Tallink Grupp	0.85	↓ -0.12	1.55	-0.82	16.60
Tallinna Kaubamaja	6.86	↑ 0.44	-1.29	1.78	29.43
Tallinna Vesi	13.80	0.00	0.73	0.00	4.55
TEO LT	1.00	↓ -0.20	-1.19	-1.19	0.60
Vilkyškių pieninė	1.74	0.00	2.35	-0.57	-10.31
Vilniaus baldai	14.40	0.00	-7.10	0.00	-8.28
Žemaitijos pienas	0.65	0.00	2.85	0.93	-6.47

Kontaktai:

Martynas Freitakas	Agnė Anzelenė	Renatas Žeknys
Makleris	Maklerė	Makleris
Tel: 8 5 258 2504	Tel: 8 5 258 2306	Tel: 8 5 258 2295
Martynas.Freitakas@swedbank.lt	Agne.Anzeliene@swedbank.lt	Renatas.Zeknys@swedbank.lt

Apžvalgą užsiprenumeruoti galima adresu: <http://www.swedbank.lt/it/articles/subscribe>
Dėmesio! Ši apžvalga yra tik informacinio pobūdžio, t.y. pateikiama informacija jokiais aplinkybėmis negali būti interpretuojama kaip asmeninė rekomendacija, patarimas, pasiūlymas, nurodymas arba reikalavimas įsigyti ar parduoti apžvalgoje nurodytas finansines priemones ir negali būti jokio vėliau sudaryto sandorio pagrindas ar sudedamoji dalis. Visa pateikta informacija yra surinkta iš viešai prieinamų šaltinių (įmonių, vertybinių popierių biržų, naujienų agentūrų ir kitų). Duomenų šaltinis: „Bloomberg“, „Reuters“, „Swedbank“, „Nasdaq OMX“. Mes neatliekame informacijos tikrinimo ir/ar vertinimo, dėl to negarantuojame informacijos tikslumo, pilnumo ar aktualumo, ir neatsakome už nuostolius, kurie gali atsirasti, kai investuojama remiantis tokia informacija. Pateikta apžvalga taip pat nėra apsaugota nuo skirtingų duomenų ir/ar informacijos palyginimo problemų, dėl įmonių keičiamos apskaitos ir finansinės atskaitomybės paruošimo praktikos (t.y. pasikeitę apskaitos standartai, finansinių ataskaitų konsolidavimo praktikos pasikeitimas ir pan.). Dėl šios priežasties istoriniai palyginamieji duomenys gali būti neprekinami. Draudžiama kopijuoti, spausdinti ar kitaip komerciniais tikslais atgaminti bei platinti šią apžvalgą arba bet kurią jos dalį be „Swedbank“, AB sutikimo. Cituojant būtina nuoroda į šaltinį.