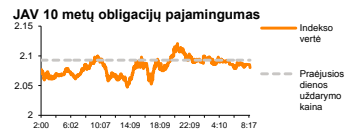
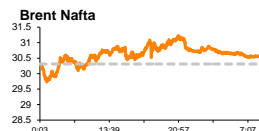
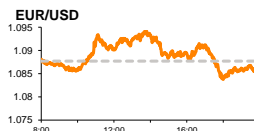
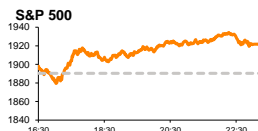


# Rytinė finansų rinkų apžvalga

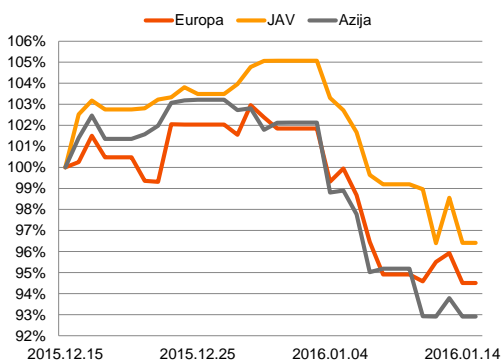
Finansų rinkų tarnyba – penktadienis, 2016 m. sausio 15 d.

Dienos prekyba

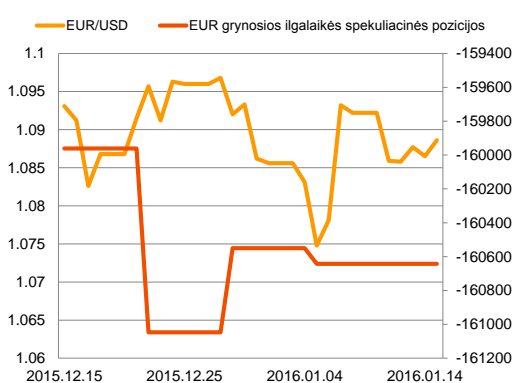


Finansų makleris  
**Martynas Freitakas**  
(8 5) 258 2504

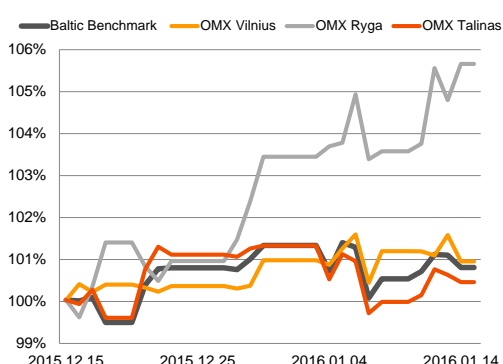
Regioniniai indeksai  
(1 mėn. santykiniai pokyčiai, atskaitos taškas 100%)



EUR/USD kursas ir grynoji EUR spekuliacinė pozicija



Baltijos šalių indeksai  
(1 mėn. santykiniai pokyčiai, atskaitos taškas 100%)



- Išaugusios išskastinių energijos šaltinių kainos davė teigiamą postūmį didiesiems indeksams

## Pasaulio finansų rinkų tendencijos





Vakar **Stoxx Europe 600** indeksas krito -1,51 proc., o Vokietijos **DAX** vertė sumažėjo -1,67 proc. Tarp sektorių Europoje didžiausiu neigiamu pokyčiu pasižymėjo kelionių ir laisvalaikio sektorius (Stoxx Europe 600 Travel&Leisure -4,06 proc.) bei automobilių pramonės sektorius (Stoxx Europe 600 Auto&Parts -3,98 proc.). Brent Oil naftos kaina vakar kilo 2,38 proc. iki 31,03 JAV dolerio už barelį, o tai lėmė išskastinių energijos šaltinių Oil&Gas sektoriaus 2,29 proc. augimą. JAV akcijų rinkose situacija buvo priešinga, **S&P 500** indeksui augant 1,67 proc., o **Dow Jones** šoktelint 1,41 proc. Šalyje buvo paskelbta, kad savaitinis bedarbių paraiškų skaičius šoktelėjo 2,5 proc. nuo 277 tūkst. iki 284 tūkst. (prognozė 275 tūkst.). Iš esmės JAV akcijų rinkos buvo stumiamos į viršų dėl kylančių energijos šaltinių kainų. Vien tik per vakar dieną diversifikuotas metalų ir kasybos sektorius (S&P 500 Diversified Metals & Mining) įgavo 12,3 proc. kilimo inerciją, o naftos ir dujų saugojimo ir transportavimo sektorius šoktelėjo 10,72 proc. Šiandien svarbūs duomenys bus skelbiami JAV. Tikimasi, kad mažmeninės prekybos apimtys gruodžio mėnesį susitrauks -0,1 proc. (buvusi reikšmė +0,2 proc.), Niujorko FED'o gamybos sektoriaus indeksas išaugs nuo -4,59 iki -4,0, pramonės produkcijos indeksas fiksuos -0,2 proc. pokytį (buvusi reikšmė -0,6), o preliminarus Mičigano universiteto vartotojų pasitikėjimas ekonomika gerės, pastarajam keičiantis nuo 92,9 iki 92,6.

## Valiutų rinkos























Vakar dieną EUR/USD valiutų kursas svyravo amplitudėje nuo žemiausio dienos taško ties 1,0835 iki aukščiausio 1,0943 ir dieną užbaigė laikydamasis ties **1,0865**. Šiandien ryte pastarais valiutų santykis yra nežymiai pakilęs ir laikosi ties **1,0880**.

## Baltijos vertybinių popierių rinka




Bendra apyvarta Baltijos akcijų rinkose perkopė 653 tūkst. eurų, **Baltic Benchmark** indeksui dieną baigiant su -0,29 proc. vertės mažėjimu. „**Olympic Entertainment Group**“ (-1,12 proc.; 1,77 euro/vnt.) bendrovės akcijomis investuotojai keitėsi aktyviausiai, 73 sandorių metu aktyvumui pasiekiant 146 tūkst. eurų. Prieš prekybos sesiją bendrovė išplatino informaciją, kad Lenkijoje buvo užbaigtas visišką įmonės įsigijimas, sutariant nupirkti likusią, 20 proc. sudarančią, jau valdomą įmonės dalį. Sandorio pusės nusprendė neskelbti sandorio detalių, tačiau „Olympic Entertainment Group“ nurodė, kad šio įsigijimo vertė neturės lemiamos įtakos pelnui, turto pasikeitimui ar įsipareigojimams. „**PRFoods**“ ketvirtadienį paskelbė, kad per praėjusius metus pajamų augimas sudarė 9,6 proc. (IV ketvirčio +18,0 proc.), lyginant su 2014 metais. Duomenų paskelbimas nesukėlė didelio aktyvumo pozicijoje (8,8 tūkst.), tačiau akcijos kainai šoktelėjo 1,05 proc. iki 0,384 už vieneta. Šiandien prieš prekybos sesiją „**Olainfarm**“ išplatino statistiką, kad pardavimai praeitų metų gruodžio mėnesį krito -5,0 proc., tačiau metinis rezultatas yra teigiamas ir sudaro 5,0 augimą, lyginant su 2014 metais.

2016.01.15	Šalis	Laikas	Svarbiausios dienos makroekonominės naujienos	Prognozė	Buvusi reikšmė
	JAV	15:30	Mažmeninės prekybos apimtys	Gruodžio mėn.	-0,2%
	JAV	15:30	Niujorko FED'o gamybos sektoriaus indeksas	Sausio mėn.	-4,0
	JAV	16:15	Pramonės produkcijos indeksas	Gruodžio mėn.	-0,2%
	JAV	17:00	Preliminarus Mičigano universiteto vartotojų pasitikėjimo indeksas	Sausio mėn.	92,9

Pasaulio rinkos						
Pavadinimas	Indekso vertė	Dienos pokytis, %	Mėnesio pokytis, %	Nuo metų pradžios, %	12 mėn. pokytis, %	
JAV						
	S&P 500	1922	↑1.67	-5.95	-5.97	-3.55
	Dow Jones	16379	↑1.41	-6.54	-6.00	-5.44
	Nasdaq Comp	4615	↑1.97	-7.61	-7.84	0.97
	Russell 2000	1026	↑1.53	-9.36	-9.70	-11.18
Skandināvija						
	OMX Stockholm 30	1339	↓-1.58	-6.10	-7.42	-8.09
	OMX Helsinki 25	3173	↓-2.72	-3.81	-5.55	5.75
	OMX Copenhagen 20	953.3	↓-1.36	-2.89	-6.00	23.41
	Oslo stock exchange	478.5	↓-2.22	-10.83	-11.23	-9.32
Europa						
	DJ Euro STOXX 50	3024	↓-1.60	-6.71	-7.45	-4.22
	CAC 40	4313	↓-1.80	-6.53	-6.99	-0.24
	DAX	9794	↓-1.67	-6.28	-8.83	-2.38
	FTSE 100	5918	↓-0.72	-1.65	-5.19	-8.93
	MB	19803	↓-1.67	-6.91	-7.54	5.09
	IBEX 35	8788	↓-1.64	-9.51	-7.93	-11.97
Centrinė ir Rytų Europa						
	ATX	2170	↓-1.55	-7.76	-9.47	1.35
	WIG20	1777	↑0.25	0.28	-4.42	-21.55
	BUX	24284	↓-0.19	5.25	1.52	54.81
	PX	898.6	↓-1.76	-3.27	-6.03	-4.96
	RTS	693	↓-0.10	-11.57	-8.46	-9.10
Azija						
	Nikkei 225	17147	↓-0.54	-7.64	-9.91	0.22
	Hang Seng	19629	↓-0.95	-7.73	-10.43	-19.39
	Kospi	1879	↓-1.11	-2.80	-4.20	-1.84
Valiūtų kursai						
	EUR/USD	1.09	↑0.19	-0.41	0.22	-6.42
	EUR/GBP	0.76	↓-0.26	-3.85	2.58	-1.34
	EUR/PLN	4.39	↑0.01	-1.71	-3.00	-1.78
	EUR/RUB	83.16	↓-0.50	-8.14	-5.17	-7.61
Žaliavų rinka						
	Brent nafta	30.5	↓-1.23	-20.68	-18.19	-36.02
	Auksas	1082	↑0.33	1.95	1.96	-14.32
Palūkanų normos						
	EURIBOR 6 mėn.	-0.05	↑1.85	-35.90	-32.50	-132.72
	LIBOR USD 6 mėn.	0.86	↑0.57	15.16	1.60	140.41

Baltijos regionas						
Pavadinimas	Indekso vertė	Dienos pokytis, %	Mėnesio pokytis, %	Nuo metų pradžios, %	12 mėn. pokytis, %	
Baltijos šalys						
	OMX Vilnius	485.8	↓-0.63	0.91	-0.04	6.12
	OMX Ryga	607.4	↑0.87	5.72	2.20	45.79
	OMX Talinas	891.1	↓-0.17	0.40	-0.88	14.35
	OMX Baltic Benchmark	644.8	↓-0.29	0.76	-0.54	10.18
NASDAQ OMX Baltic sąrašo likvidžios akcijos						
	Agrowill Group	0.30	↓-0.33	9.93	0.67	39.72
	Apranga	2.57	↓-1.15	-0.77	-0.39	-3.02
	Arco Vara	1.08	↓-0.92	-5.26	-6.09	20.00
	Baltika	0.31	0.00	5.41	-8.77	-29.89
	City Service	1.70	0.00	3.03	3.03	-1.16
	Ekspress Grupp	1.25	0.00	-3.85	-7.41	10.62
	Grigiškes	1.08	0.00	0.00	-1.82	6.93
	Grindeks	5.24	0.00	-0.38	0.77	-22.94
	Klaipėdos nafta	0.36	↓-1.36	-0.28	-1.90	9.04
	Latvijas Gāze	10.30	↑1.98	8.65	5.53	12.57
	LESTO	0.93	↔ #N/A N	0.00	0.00	-9.71
	Lietuvos dujos	0.71	↔ #N/A N	0.00	0.00	10.39
	Linas Agro Group	0.67	0.00	1.21	1.21	-3.33
	Merko Ehitus	8.17	↓-1.80	-2.39	-3.66	13.43
	Nordeccon	1.02	↓-0.97	0.99	-2.86	-0.97
	Olainfarm	7.40	0.00	1.37	4.08	18.40
	Olympic Entertainment Group	1.77	↓-1.12	-0.56	-1.12	5.36
	Panevėžio statybos trestas	0.91	0.00	-1.62	-1.62	4.00
	Pieno žvaigždės	1.34	0.00	1.52	3.88	-16.77
	Premia Foods	0.38	↑1.05	1.05	-1.54	-3.43
	Rokiškio sūris	1.40	↓-1.41	-0.71	-1.41	0.00
	Silvano Fashion Group	1.28	0.00	0.00	0.00	0.79
	Šiaulių bankas	0.30	0.00	3.07	1.34	22.38
	Tallink Grupp	0.84	↓-0.82	2.68	-1.63	15.48
	Tallinna Kaubamaja	6.93	↑0.58	0.43	2.82	31.75
	Tallinna Vesi	13.70	0.00	0.00	-0.72	2.24
	TEO LT	1.00	↓-0.99	0.00	-0.99	0.40
	Vilkyškių pieninė	1.74	↑0.58	2.35	-0.57	-7.45
	Vilniaus baldai	14.50	↑0.69	-6.45	0.69	-8.23
	Žemaitijos pienas	0.64	0.00	0.31	-0.93	-8.60

#### Kontaktai:

Martynas Freitakas	Agnė Anzelienė	Renatas Žekyns
Makleris	Maklerė	Makleris
Tel: 8 5 258 2504	Tel: 8 5 258 2306	Tel: 8 5 258 2295
Martynas.Freitakas@swedbank.lt	Agne.Anzeliene@swedbank.lt	Renatas.Zekyns@swedbank.lt

Apžvalgą užsiprenumeruoti galima adresu: <http://www.swedbank.lt/it/articles/subscribe>  
Dėmesio! Ši apžvalga yra tik informacinio pobūdžio, t.y. pateikiama informacija jokiomis aplinkybėmis negali būti interpretuojama kaip asmeninė rekomendacija, patarimas, pasiūlymas, nurodymas arba reikalavimas įsigyti ar perleisti apžvalgoje nurodytas finansines priemones ir negali būti jokio vėliau sudaryto sandorio pagrindas ar sudedamoji dalis. Visa pateikta informacija yra surinkta iš viešai prieinamų šaltinių (įmonių, vertybinių popierių biržų, naujų agentūrų ir kitų). Duomenų šaltinis: „Bloomberg“, „Reuters“, „Swedbank“, „Nasdaq OMX“. Mes neatikome informacijos tikrinimo ir/ar vertinimo, dėl to negarantuojame informacijos tikslumo, pilnumo ar aktualumo, ir neatsakome už nuostolius, kurie gali atsirasti, kai investuojama remiantis tokia informacija. Pateikta apžvalga taip pat nėra apsaugota nuo skirtingų duomenų ir/ar informacijos palyginimo problemų, dėl įmonių keičiamos apskaitos ir finansinės atskaitomybės paruošimo praktikos (t.y. pasikeitę apskaitos standartai, finansinių ataskaitų konsolidavimo praktikos pasikeitimas ir pan.). Dėl šios priežasties istoriniai palyginamieji duomenys gali būti neprieinami. Draudžiama kopijuoti, spausdinti ar kitaip komerciniais tikslais atgaminti bei platinti šią apžvalgą arba bet kurią jos dalį be „Swedbank“, AB sutikimo. Cituojant būtina nuoroda į šaltinį.