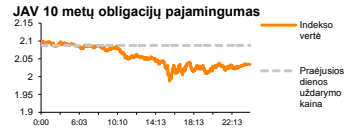
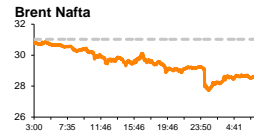
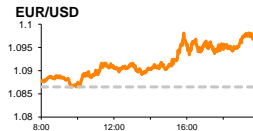
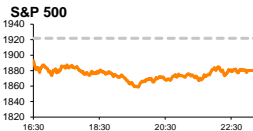


Rytinė finansų rinkų apžvalga

Finansų rinkų tarnyba – pirmadienis, 2016 m. sausio 18 d.

Dienos prekyba

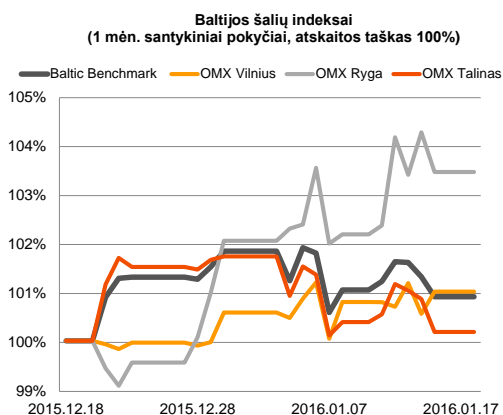
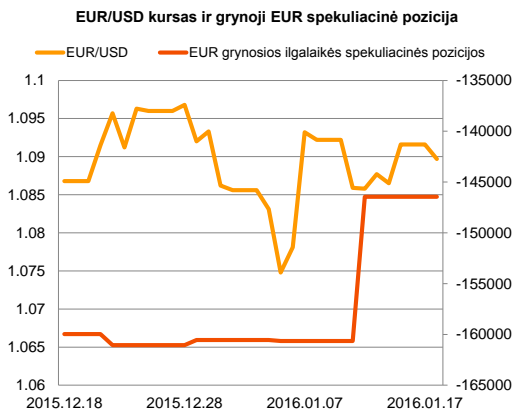
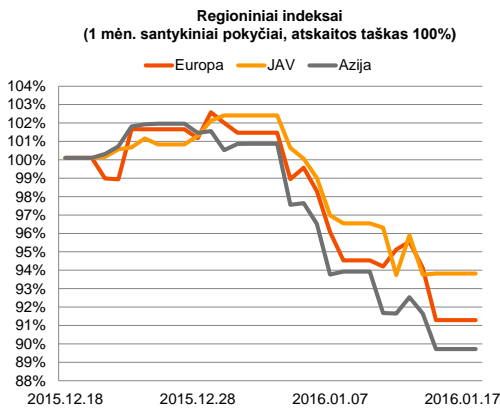


Finansų makleris
Martynas Freitakas
(8 5) 258 2504

- JAV makroekonominiai duomenys penktadienį paskatino neigiamas investuotojų nuotaikas

Pasaulio finansų rinkų tendencijos

Penktadienį finansų rinkose buvo matomas stiprus investuotojų nerimas. Vokietijos **DAX** indeksas krito 2,54 proc., o likvidžiausių Europos bendrovių indeksas **Stoxx Europe 600** susitraukė -2,82 proc. Investuotojai didelį dėmesį koncertavo į Kiniją, kurios **CSI 300** indeksas krito -3,19 proc., o tai pat JAV ekonominiai rodikliai nekėlė optimizmo. Buvo paskelbta, kad gruodžio mėnesį mažmeninės prekybos apimtys šalyje sumažėjo -0,1 proc. (buvusi reikšmė +0,2 proc.), pramonės produkcijos aktyvumas traukėsi -0,4 proc. (buvusi reikšmė -0,4 proc.), o Niujorko FED'o gamybos sektoriaus indeksas patyrė smukimą nuo -6,21 iki -19,37 (prognozė -4,0). Penktadienį naftos kaina pramušė 30 JAV dolerių ribą ir dienos pabaigoje **Brent Oil** išsilaikė ties 28,94 (-6,74 proc.) JAV doleriais už barelį. Panaikinus Iranui draudimus naftos eksportui, šiandien ryte žaliavinės naftos kaina toliau krenta, ieškodama krypties ties 28,17 (-2,95 proc.) JAV dolerių riba. Šiandien svarbesnių makroekonominių duomenų skelbiama nebus, o Kinijos **CSI 300** indeksas išlaiko nežymų 0,38 proc. augimą.



Valiutų rinkos

Blogesni JAV makroekonominiai rodikliai sumažino JAV dolerio vertę 0,47 proc., EUR/USD santykiui išliekant ties **1,0916** riba. Tačiau šiandien yra matoma priešinga kryptis, kursui laikantis ties **1,0883**. Rytoj bus skelbiami Vokietijos ir euro zonos infliacijos duomenys. Prognozės rodo, kad Vokietijos mėtinė infliacijos išliks nepakitusi ties 0,3 proc. riba, o mėnesinis pokytis turėtų mažėti -0,1 proc. O euro zonos metinis infliacijos lygis, tikėtina, išsilaikys ties +0,2 proc. riba, o mėnesinis pasikeitimas išliks stabilus ir nerodys pasikeitimo.

Baltijos vertybinių popierių rinka

Penktadienį prekybos pradžioje paskelbti gruodžio mėnesio „**Olainfarm**“ veiklos rezultatai nepradžiugino investuotojų, o tai lėmė didesnę akcijų pasiūlą pozicijoje, akcijos kainai krentant 0,54 proc. iki 7,36 euro už vieną. Papildomų svarbesnių naujienų bendrovės savaitės pabaigoje neskelbė, o didžiausias investuotojų aktyvumas buvo fiksuotas „**Tallink Grupp**“ akcijomis. Pozicijoje buvo pasiekta 112,3 tūkst. eurų apyvarta, akcijos kainai sumažėjant 0,95 proc. iki 0,835 euro. Pagal pasiektą apyvartą (96,1 tūkst. eurų) stipriai neatsiliko „**Apranga**“, investuotojams pakreipiant akcijos kainą teigiama linkme ir pastarajai augant 1,56 proc. iki 2,61 euro/vnt. Bendras trijų Baltijos akcijų biržų aktyvumas penktadienį pasiekė beveik 670 tūkst. eurų, **Vilniaus** indeksui kylant 0,45 proc., o **Rygos** ir **Talino** indeksams atitinkamai krentant po 0,81 proc. bei 0,67 proc. Šiandien bendrovės nėra numačiusios paskelbti svarbesnės su veikla susijusios informacijos.

Nebus skelbiama svarbių makroekonominių duomenų

Pasaulio rinkos

Pavadinimas	Indekso vertė	Dienos pokytis, %	Mėnesio pokytis, %	Nuo metų pradžios, %	12 mėn. pokytis, %
JAV					
S&P 500	1880	↓ -2.16	-6.24	-8.00	-6.89
Dow Jones	15988	↓ -2.39	-6.66	-8.25	-8.70
Nasdaq Comp	4488	↓ -2.74	-8.83	-10.36	-3.15
Russell 2000	1008	↓ -1.75	-10.11	-11.28	-14.36
Skandinavija					
OMX Stockholm 30	1305	↓ -2.56	-8.25	-9.79	-11.14
OMX Helsinki 25	3075	↓ -3.09	-6.89	-8.47	0.75
OMX Copenhagen 20	919.1	↓ -3.59	-7.17	-9.38	19.49
Oslo stock exchange	472.0	↓ -1.36	-9.84	-12.43	-10.37
Europa					
DJ Euro STOXX 50	2952	↓ -2.37	-9.45	-9.64	-7.80
CAC 40	4210	↓ -2.38	-8.97	-9.21	-3.87
DAX	9545	↓ -2.54	-10.02	-11.15	-6.12
FTSE 100	5804	↓ -1.93	-4.10	-7.02	-11.39
MB	19196	↓ -3.07	-9.63	-10.38	-0.30
IBEX 35	8544	↓ -2.78	-12.08	-10.48	-14.90
Centrinė ir Rytų Europa					
ATX	2113	↓ -2.61	-10.34	-11.84	-1.41
WIG20	1735	↓ -2.37	-6.67	-6.68	-22.97
BUX	23883	↓ -1.65	0.92	-0.16	51.58
PX	881.1	↓ -1.95	-4.92	-7.86	-7.16
RTS	653	↓ -5.77	-14.72	-13.75	-15.18
Azija					
Nikkei 225	16985	↓ -0.94	-10.54	-10.76	0.72
Hang Seng	19364	↓ -0.80	-10.99	-11.64	-19.66
Kospi	1878	↓ -0.02	-4.90	-4.22	-0.51
Valiutų kursai					
EUR/USD	1.09	↓ -0.18	0.26	0.31	-6.12
EUR/GBP	0.76	↑ 0.30	-4.43	3.59	-0.62
EUR/PLN	4.48	↓ -0.09	-4.79	-4.99	-3.45
EUR/RUB	85.30	↓ -0.66	-9.76	-7.56	-11.86
Žaliavų rinka					
Brent nafta	28.4	↓ -1.73	-22.89	-23.71	-43.31
Auksas	1090	↑ 0.11	2.23	2.73	-14.55
Palūkanų normos					
EURIBOR 6 mėn.	-0.05	↓ -1.89	-31.71	-35.00	-133.54
LIBOR USD 6 mėn.	0.85	↓ -0.96	12.46	0.34	138.23

Baltijos regionas

Pavadinimas	Indekso vertė	Dienos pokytis, %	Mėnesio pokytis, %	Nuo metų pradžios, %	12 mėn. pokytis, %
Baltijos šalys					
OMX Vilnius	488.0	↑ 0.45	0.99	0.41	6.14
OMX Ryga	602.5	↓ -0.81	3.45	1.37	42.92
OMX Talinas	885.1	↓ -0.67	0.15	-1.55	12.96
OMX Baltic Benchmark	642.2	↓ -0.41	0.88	-0.94	9.22
NASDAQ OMX Baltic sąrašo likvidžios akcijos					
Agrowill Group	0.30	↓ -1.34	9.26	-0.67	28.26
Apranga	2.61	↑ 1.56	0.38	1.16	-1.51
Arco Vara	1.08	0.00	-7.69	-6.09	22.59
Baltika	0.30	↓ -3.85	-3.23	-12.28	-33.33
City Service	1.69	↓ -0.59	0.00	2.42	-1.74
Ekspress Grupp	1.25	0.00	-8.76	-7.41	10.62
Grigeo Grigiškės	1.06	↓ -1.85	-0.93	-3.64	3.92
Grindeks	5.20	↓ -0.76	1.36	0.00	-24.09
Klaipėdos nafta	0.36	↑ 0.55	-1.09	-1.36	6.74
Latvijas Gāze	10.10	↓ -1.94	3.06	3.48	9.31
ESO	0.87	0.00	0.00	0.00	0.00
Latvijas Balzams	6.10	↓ -0.97	35.56	1.33	78.36
Linas Agro Group	0.67	↑ 0.15	4.53	1.36	-3.04
Merko Ehitus	7.89	↓ -3.43	-5.51	-6.96	8.08
Nordecon	1.02	0.00	3.03	-2.86	-0.97
Olainfarm	7.36	↓ -0.54	0.96	3.52	13.23
Olympic Entertainment Group	1.77	0.00	-0.56	-1.12	5.36
Panevėžio statybos trestas	0.91	↓ -0.55	0.00	-2.16	2.03
Pieno žvaigždės	1.40	↑ 4.48	8.53	8.53	-9.68
Premia Foods	0.39	↑ 0.26	1.32	-1.28	-3.18
Rokiškio sūris	1.40	0.00	0.00	-1.41	0.00
Silvano Fashion Group	1.28	0.00	0.00	0.00	3.23
Šiaulių bankas	0.30	↓ -1.32	1.36	0.00	19.86
Tallink Grupp	0.84	↓ -0.95	2.33	-2.57	12.99
Tallinna Kaubamaja	6.90	↓ -0.43	1.47	2.37	30.68
Tallinna Vesi	13.70	0.00	0.74	-0.72	1.48
TEO LT	1.01	↑ 1.00	0.00	0.00	1.00
Vilkyškių pieninė	1.72	↓ -1.15	-1.15	-1.71	-7.53
Vilniaus baldai	14.30	↓ -1.38	-7.74	-0.69	-9.49
Žemaitijos pienas	0.64	0.00	0.63	-0.93	-8.60

Kontaktai:

Martynas Freitakas	Agnė Anzelienė	Renatas Žeknys
Makleris	Maklerė	Makleris
Tel: 8 5 258 2504	Tel: 8 5 258 2306	Tel: 8 5 258 2295
Martynas.Freitakas@swedbank.lt	Agne.Anzeliene@swedbank.lt	Renatas.Zeknys@swedbank.lt

Apžvalgą užsiprenumeruoti galima adresu: <http://www.swedbank.lt/articles/subscribe>

Dėmesio! Ši apžvalga yra tik informacinio pobūdžio, t.y. pateikiama informacija jokiais aplinkybėmis negali būti interpretuojama kaip asmeninė rekomendacija, patarimas, pasiūlymas, nurodymas arba reikalavimas įsigyti ar parduoti apžvalgoje nurodytas finansines priemones ir negali būti jokio vėliau sudaryto sandorio pagrindas ar sudedamoji dalis. Visa pateikta informacija yra surinkta iš viešai prieinamų šaltinių (įmonių, vertybinių popierių biržų, naujienų agentūrų ir kitų). Duomenų šaltinis: „Bloomberg“, „Reuters“, „Swedbank“, „Nasdaq OMX“. Mes neatliekame informacijos tikrinimo ir/ar vertinimo, dėl to negarantuojame informacijos tikslumo, pilnumo ar aktualumo, ir neatsakome už nuostolius, kurie gali atsirasti, kai investuojama remiantis tokia informacija. Pateikta apžvalga taip pat nėra apsaugota nuo skirtingų duomenų ir/ar informacijos palyginimo problemų, dėl įmonių keičiamos apskaitos ir finansinės atskaitomybės paruošimo praktikos (t.y. pasikeitę apskaitos standartai, finansinių ataskaitų konsolidavimo praktikos pasikeitimas ir pan.). Dėl šios priežasties istoriniai palyginamieji duomenys gali būti neprekinami. Draudžiama kopijuoti, spausdinti ar kitaip komerciniais tikslais atgaminti bei platinti šią apžvalgą arba bet kurią jos dalį be „Swedbank“, AB sutikimo. Cituojant būtina nuoroda į šaltinį.