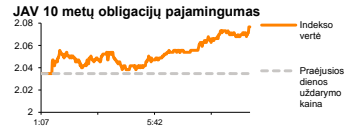
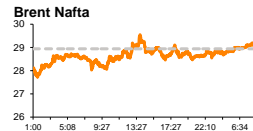
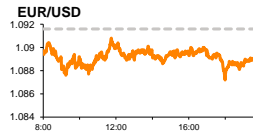



Rytinė finansų rinkų apžvalga

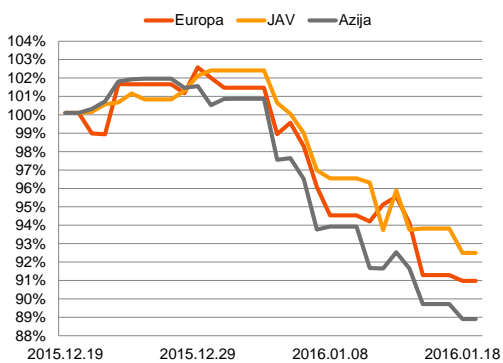
Finansų rinkų tarnyba – antradienis, 2016 m. sausio 19 d.

Dienos prekyba

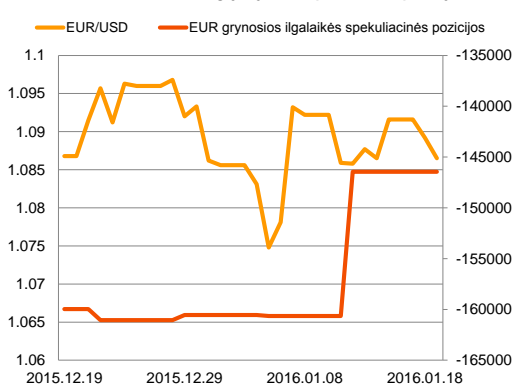


Finansų makleris
Martynas Freitakas
(8 5) 258 2504

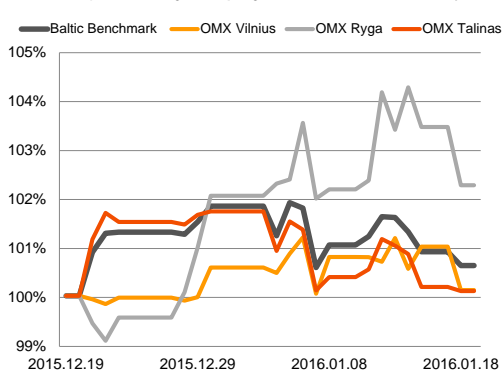
Regioniniai indeksai
(1 mėn. santykiniai pokyčiai, atskaitos taškas 100%)



EUR/USD kursas ir grynoji EUR spekuliacinė pozicija



Baltijos šalių indeksai
(1 mėn. santykiniai pokyčiai, atskaitos taškas 100%)



■ Rinkos dalyviai teigiamai vertina antradienį paskelbtus Kinijos makroekonominis duomenis

Pasaulio finansų rinkų tendencijos

Pirmadienį bankinis sektorius Stoxx Europe 600 indekso sudėtyje prekybą uždarė žemiausiame lygyje nuo pat 2012 metų, su -1,92 proc. pokyčiu. Daugumai investuotojų nerimą kelia bankuose esantis blogų paskolų portfelis, kuris sukelia didesnę riziką bankų veiklai. Tarp regione esančių bankų stipriai nukentėjo „Alpha Bank AE“ bei „Banca Monte Di Paschi Siena“, kurių akcijų kainos susitraukė atitinkamai po 9,22 proc. ir 14,76 proc. Vakar dieną prekyba JAV akcijų rinkose nevyko, esant nedarbo dienai, todėl šiandien, tikėtina, sulauksime didesnio investuotojų aktyvumo. Antradienio ryte Kinijoje buvo paskelbta, kad metinės pramonės produkcijos apimtys stipriai neatsiliko nuo prognozės (6.0 proc.) ir išaugo 5,9 proc., kai praėjusį laikotarpį kilimas buvo 6,2 proc. O metinis ketvirtojo ketvirčio BVP šalyje stiebėsi 6,8 proc. (prognozė 6,9 proc.), kai ketvirtį prieš šis rodiklis kilo 6,9 proc. Bendrai rinkos dalyviai į šiuos duomenis žvelgia teigiamai, Europos didžiųjų indeksų ateities sandorių reikšmėms fiksuojant didesnius augimus.




Per vakar dieną žaliavinės naftos kainai Brent Oil susitraukė 1,35 proc. iki 28,55 JAV dolerių už barelį, šiandiena matoma priešinga tendencija, pastarosios kainai kylant 2,73 proc. iki 29,33 JAV dolerių už barelį. Iš esmės naftos kritimui turėjo įtakos Iranas, kuris didins rinkoje esančių naftos pasiūlą, o šiandieninis šuolį galima būtų sieti su geresniais duomenimis iš Azijos.

Valiutų rinkos























Vakar EUR/USD valiutų santykis dienos pabaigoje svyravo ties 1,0892 lygiu, o šiandien pastarojo vertė yra 0,25 proc. mažesnė ir ieško krypties ties 1,0865. Tikėtina, kad geresni Kinijos makroekonominiai duomenys dalinai sumažins išorines JAV ekonomikai grėsmes, o tai prisidės prie stiprėjančio JAV dolerio euro atžvilgiu. Vokietijoje antradienį buvo paskelbta, kad metinis infliacijos lygis kaip ir prognozuota išliko be pokyčio ties 0,3 proc. riba, o mėnesinis pasikeitimas yra -0,1 proc. Šiandien 12:00 val. investuotojų dėmesys kryps į euro zonos infliacijos metinį lygį, kuris prognozuojama išsilaikys ties +0,2 proc.

Baltijos vertybinių popierių rinka




Baltijos akcijų rinkose vakar dieną jautėsi Europoje vyraujantis sentimentas, **Vilniaus** biržos indeksui sumažėjant -0,89 proc., **Rygos** krentant -1,19 proc., o **Talino** indekso vertei susitraukiant -0,08 proc. Bendra apyvarta šoktelėjo iki 981 tūkst. eurų ir didžiausia jos dali atiteko Estijoje kotiruojamoms bendrovėms. Svarbesnių naujienų skelbiama nebuvo, o lyderio poziciją pagal aktyvumą fiksavo laivybos kompanija „**Tallink Grupp**“, pastarosios akcijos kainai šoktelint +0,36 proc. iki 0,838 euro už vieną. Jaučiantis tiesioginio sandorio įtakai (291,5 tūkst. akcijų po 0,84 euro), investuotojai pozicijoje 41 sandorio metu apsikeitė vertybiniais popieriais už daugiau nei 393,4 tūkst. eurų. Tarp Vilniuje kotiruojamų bendrovių išryškėjo „**Energijos Skirstymo Operatorius**“, kurio akcijos kainą traukėsi 1,15 proc. iki 0,86 euro/vnt., su 44,9 tūkst. eurų dienos apyvarta. Rygos biržos indeksą aktyviai spaudė žemyn „**Rīgas kuģu būvētava**“ (-3,33 proc.) ir „**Valmieras stikla šķiedra**“ (-4,55 proc.), tačiau apyvartos pozicijoje nepasižymėjo didesniu aktyvumu ir atitinkamai sudarė 23,3 tūkst. bei 13,6 tūkst. eurų.

2016.01.19	Šalis	Laikas	Svarbiausios dienos makroekonominės naujienos	Prognozė	Buvusi reikšmė	
	EZ	12:00	Metinis infliacijos lygis	Gruodžio mėn.	0,2%	0,2%
	Vokietija	12:00	ZEW instituto esamos verslo aplinkos pasitikėjimo indeksas	Sausio mėn.	53,1	55,0
	Vokietija	12:00	ZEW instituto ateities verslo perspektyvų vertinimas	Sausio mėn.	8,0	16,1

Pasaulio rinkos

Pavadinimas	Indekso vertė	Dienos pokytis, %	Mėnesio pokytis, %	Nuo metų pradžios, %	12 mėn. pokytis, %	
JAV						
	S&P 500	1880	↓ -2.16	-6.24	-8.00	-6.89
	Dow Jones	15988	↓ -2.39	-6.66	-8.25	-8.70
	Nasdaq Comp	4488	↓ -2.74	-8.83	-10.36	-3.15
	Russell 2000	1008	↓ -1.75	-10.11	-11.28	-14.36
Skandinavija						
	OMX Stockholm 30	1306	↑ 0.06	-8.20	-9.73	-11.53
	OMX Helsinki 25	3066	↓ -0.29	-7.16	-8.73	-1.40
	OMX Copenhagen 20	920.1	↑ 0.12	-7.06	-9.27	16.87
	Oslo stock exchange	466.5	↓ -1.17	-10.89	-13.46	-13.60
Europa						
	DJ Euro STOXX 50	2935	↓ -0.58	-9.98	-10.16	-8.86
	CAC 40	4190	↓ -0.49	-9.42	-9.65	-4.67
	DAX	9522	↓ -0.25	-10.24	-11.37	-7.03
	FTSE 100	5780	↓ -0.42	-4.50	-7.41	-12.23
	MB	18687	↓ -2.65	-12.03	-12.75	-4.07
	IBEX 35	8469	↓ -0.87	-12.84	-11.26	-16.82
Centrinė ir Rytų Europa						
	ATX	2071	↓ -2.01	-12.14	-13.61	-3.60
	WIG20	1679	↓ -3.21	-9.66	-9.68	-25.54
	BUX	23179	↓ -2.95	-2.06	-3.10	46.68
	PX	867.9	↓ -1.51	-6.35	-9.25	-8.73
	RTS	665	↑ 2.78	-13.17	-12.17	-13.27
Azija						
	Nikkei 225	17048	↑ 0.55	-10.21	-10.43	0.20
	Hang Seng	19507	↑ 1.40	-10.33	-10.98	-17.82
	Kospi	1890	↑ 0.60	-4.34	-3.65	-0.68
Valiutų kursai						
	EUR/USD	1.09	↓ -0.25	-0.46	0.03	-6.38
	EUR/GBP	0.76	↑ 0.60	-3.54	3.15	-1.03
	EUR/PLN	4.45	↑ 0.22	-4.46	-4.28	-2.73
	EUR/RUB	85.44	↑ 1.14	-9.10	-7.71	-12.00
Žaliavų rinka						
	Brent nafta	29.2	↑ 2.24	-20.85	-21.70	-40.23
	Auksas	1090	↑ 0.05	1.10	2.75	-14.54
Palūkanų normos						
	EURIBOR 6 mėn.	-0.05	0.00	-31.71	-35.00	-135.53
	LIBOR USD 6 mėn.	0.85	↓ -0.96	12.46	0.34	138.23

Baltijos regionas

Pavadinimas	Indekso vertė	Dienos pokytis, %	Mėnesio pokytis, %	Nuo metų pradžios, %	12 mėn. pokytis, %	
Baltijos šalys						
	OMX Vilnius	483.7	↓ -0.89	0.10	-0.48	4.94
	OMX Ryga	595.3	↓ -1.19	2.21	0.16	40.82
	OMX Talinas	884.3	↓ -0.08	0.07	-1.63	11.95
	OMX Baltic Benchmark	640.4	↓ -0.28	0.60	-1.22	8.28
NASDAQ OMX Baltics sąrašo likvidžios akcijos						
	Agrowill Group	0.30	↑ 0.68	10.00	0.00	29.13
	Apranga	2.57	↓ -1.53	-1.15	-0.39	-2.65
	Arco Vara	1.08	0.00	-7.69	-6.09	26.61
	Baltika	0.30	0.00	-3.23	-12.28	-33.33
	City Service	1.69	0.00	0.00	2.42	-1.17
	Ekspress Grupp	1.22	↓ -2.40	-10.95	-9.63	6.09
	Grigeo Grigiškės	1.06	0.00	-0.93	-3.64	4.95
	Grindeks	5.18	↓ -0.38	0.97	-0.38	-26.42
	Klaipėdos nafta	0.36	0.00	-1.09	-1.36	8.01
	Latvijas Gāze	9.98	↓ -1.19	1.84	2.25	9.07
	ESO	0.86	↓ -1.15	0.00	0.00	0.00
	Latvijas Balzams	6.00	↓ -1.64	33.33	-0.33	83.49
	Linas Agro Group	0.66	↓ -1.35	3.13	0.00	-4.35
	Merko Ehitus	7.80	↓ -1.14	-6.59	-8.02	6.71
	Nordecon	1.01	↓ -0.98	2.02	-3.81	-1.94
	Olainfarm	7.30	↓ -0.82	0.14	2.67	8.63
	Olympic Entertainment Group	1.77	0.00	-0.56	-1.12	2.31
	Panevėžio statybos trestas	0.90	↓ -0.11	-0.11	-2.27	0.67
	Pieno žvaigždės	1.35	↓ -3.57	4.65	4.65	-13.46
	Premia Foods	0.38	↓ -1.30	0.00	-2.56	-2.60
	Rokiškio sūris	1.41	↑ 0.71	0.71	-0.70	0.00
	Silvano Fashion Group	1.27	↓ -0.78	-0.78	-0.78	2.42
	Šiaulių bankas	0.30	↓ -0.34	1.02	-0.34	19.46
	Tallink Grupp	0.84	↑ 0.36	2.70	-2.22	13.24
	Tallinna Kaubamaja	6.90	0.00	1.47	2.37	30.19
	Tallinna Vesi	13.70	0.00	0.74	-0.72	-0.72
	TEO LT	1.00	↓ -1.19	-1.19	-1.19	-1.19
	Vilkyškių pieninė	1.71	↓ -0.58	-1.72	-2.29	-8.06
	Vilniaus baldai	14.30	0.00	-7.74	-0.69	-9.49
	Žemaitijos pienas	0.66	↑ 2.66	3.31	1.71	-6.16

Kontaktai:

Martynas Freitakas	Agnė Anzelienė	Renatas Žeknys
Makleris	Maklerė	Makleris
Tel: 8 5 258 2504	Tel: 8 5 258 2306	Tel: 8 5 258 2295
Martynas.Freitakas@swedbank.lt	Agne.Anzeliene@swedbank.lt	Renatas.Zeknys@swedbank.lt

Apžvalgą užsiprenumeruoti galima adresu: <http://www.swedbank.lt/articles/subscribe>.
Dėmesio! Ši apžvalga yra tik informacinio pobūdžio, t.y. pateikiama informacija jokiomis aplinkybėmis negali būti interpretuojama kaip asmeninė rekomendacija, patarimas, pasiūlymas, nurodymas arba reikalavimas įsigyti ar perleisti apžvalgoje nurodytas finansines priemones ir negali būti jokio vėliau sudaryto sandorio pagrindas ar sudedamoji dalis. Visa pateikta informacija yra surinkta iš išsiaiškintų šaltinių (įmonių, vertybinių popierių biržų, naujienų agentūrų ir kitų). Duomenų šaltinis: „Bloomberg“, „Reuters“, „Swedbank“, „Nasdaq OMX“. Mes neatlikiame informacijos tikrinimo ir/ar vertinimo, dėl to negarantuojame informacijos tikslumo, pilnumo ar aktualumo, ir neatsakome už nuostolius, kurie gali atsirasti, kai investuojama remiantis tokia informacija. Pateikta apžvalga taip pat nėra apsaugota nuo skirtingų duomenų ir/ar informacijos palyginimo problemų, dėl įmonių keičiamos apskaitos ir finansinės atskaitomybės paruošimo praktikos (t.y. pasikeitę apskaitos standartai, finansinių ataskaitų konsolidavimo praktikos pasikeitimas ir pan.). Dėl šios priežasties istoriniai palyginamieji duomenys gali būti neprieinami. Draudžiama kopijuoti, spausdinti ar kitaip komerciniais tikslais atgaminti bei platinti šią apžvalgą arba bet kurią jos dalį be „Swedbank“, AB sutikimo. Cituojant būtina nuoroda į šaltinį.