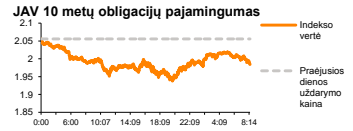
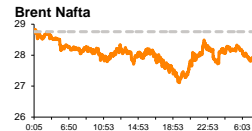
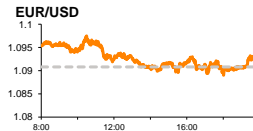
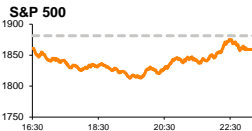


# Rytinė finansų rinkų apžvalga

Finansų rinkų tarnyba – ketvirtadienis, 2016 m. sausio 21 d.

Dienos  
prekyba



Finansų makleris  
**Martynas Freitakas**  
(8 5) 258 2504

- Ketvirtadienį pagrindinis investuotojų dėmesys bus nukreiptas į ECB skelbiamas bazines palūkanų normas bei vėliau vyksiančią konferenciją

## Pasaulio finansų rinkų tendencijos

Vakar Europoje akcijų rinkų kritimo tempas neslūgo, Vokietijos **DAX** susitraukiant 2,82 proc., o likvidžiausių regiono bendrovių indeksas **Stoxx Europe 600** krito 3,2 proc. Indeksą į apačią didžiaja dalimi traukinat naftos ir dujų (Oil&Gas -5,14 proc.) sektoriui bei pagrindinių išteklių sektoriui (Basic Resources -5,17 proc.) sektoriui. Iš esmės pastarosios žaliavos staigesnį kritimą patyrė dėl augančio nestabilumo Kinijoje bei krentančios žaliavinės naftos kainos, kuri per vakar dieną, susitraukė -3,16 proc. (Brent oil). Už Atlanto didieji indeksai taip pat krito, **S&P 500** vertei sumažėjant 1,17 proc. Vakar dieną buvo paskelbta, kad JAV naujai pradėtų statyti gyvenamųjų namų apimtys sudarė 1149 tūkst. kilimą, o buvo laukta 1200 tūkst. Šiandien bus paskelbtas euro zonos vartotojų pasitikėjimas esama ekonomikos padėtimi. Analitikai prognozuoja, kad šis rodiklis nesikeis. Taip pat JAV bus skelbiamas savaitinis bedarbių paraiškų skaičius, kuris turėtų būti mažesnis nei savaitę prieš ir sudaryti 278 tūkst. (buvusi reikšmė 284 tūkst.). Ketvirtadienį ryte Kinijos **CSI 300** indeksas išlaiko -2,93 proc. pokytį.

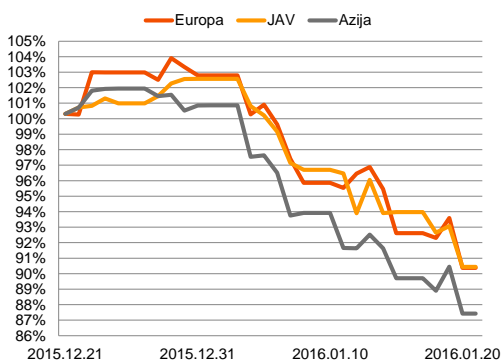
## Valiutų rinkos

Vakar JAV buvo paskelbta, kad metinė infliacija kilo nuo 0,5 proc. iki 0,7 proc., o dauguma analitikų tikėjosi, kad šis rodiklis pasieks 0,8 proc. ribą. Pastaroji statistika stipriai teigiamai nepaveikė JAV dolerio prieš eurą, EUR/USD valiutų santykiui susitraukiant -0,17 proc. iki **1,0890** lygio. Ketvirtadienio ryte pastarasis kursas atstatė vakar buvusį kritimą ir šiandien ieško krypties ties **1,0920** riba. Europoje 14:45 val. bus skelbiamos ECB bazinės palūkanų normos, kurios, tikėtina, išliks nepakitusios, o vėliau (15:30 val.) vyks ECB prezidento spaudos konferencija, kur investuotojai tikės išgirsti, kokios monetarinės politikos laikysis bankas, siekiant išjudinti euro zonos ekonomiką.

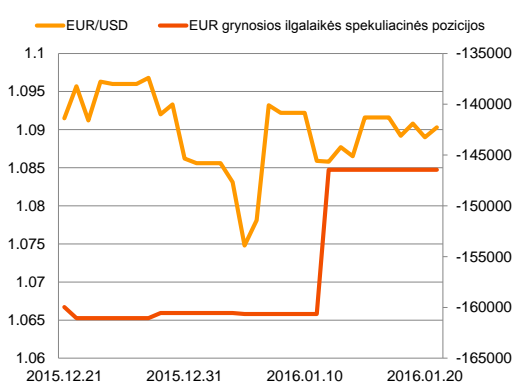
## Baltijos vertybinių popierių rinka

Kaip ir buvo tikėtasi, Baltijos akcijų rinkas paveikė nuotaikos iš Europos, tačiau pesimizmas buvo kiek nuosaikesnis, **Vilniaus** indeksui susitraukiant -0,41 proc., **Rygos** krentant -0,56 proc., o **Talino** mažėjant -0,57 proc. Investuotojų aktyvumas pastarosiose biržose nuo savaitės pradžios vis auga, trečiadienį pasiekiant 1,688 mln. eurų bendrą apyvartą. „**Tallink Grupp**“ bendrovės pozicijoje buvo pasiekta 912,8 tūkst. eurų apyvarta, akcijos kainai šoktelint 0,24 proc. iki 0,84 euro/vnt. Prekybos metu tarp sandorių buvo pastebėta tiesioginių, tačiau svari prekybos dalis teko ir smulkių investuotojų sandoriams. Nuo savaitės pradžios šios bendrovės akcijos kaina yra pakilus +0,6 proc. Pastaruoju metu bendrovė neskelbė svarbesnės, su veikla susijusios, informacijos, o investuotojų aktyvumą, dalinai galima būtų sieti su spekuliacijomis, kad krentanti pasaulinė naftos kaina gali turėti teigiamos įtakos bendrovės pelningumui. Vakar dieną bendrovė „**Olainfarm**“ paskelbė apie ekologišką kosmetiką gaminančios įmonės „**SIA Kiwi Cosmetics**“ įsigijimą. Remiantis preliminariais duomenimis, pastarosios bendrovės pardavimai per praėjusius metus sudarė 123 tūkst. eurų. Žinoma, tai nėra didelis skaičius „**Olainfarm**“ bendrovės atžvilgiu, tačiau tai rodo bendrovės siekį plėstis ir diversifikuoti produktų grandinę. Šiandien bendrovės nėra numačiusios paskelbti svarbesnės informacijos.

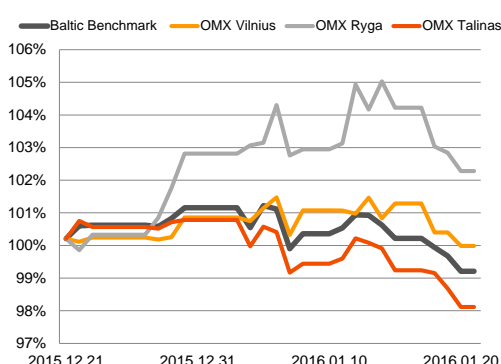
Regioniniai indeksai  
(1 mėn. santykiniai pokyčiai, atskaitos taškas 100%)

























EUR/USD kursas ir grynoji EUR spekuliacinė pozicija






Baltijos šalių indeksai  
(1 mėn. santykiniai pokyčiai, atskaitos taškas 100%)



2016.01.21	Šalis	Laikas	Svarbiausios dienos makroekonominės naujienos	Prognozė	Buvusi reikšmė
	EZ	14:45	ECB bazinė palūkanų norma	Sausio mėn.	0,05%
	JAV	15:30	Savaitinis bedarbių paraiškų skaičius	278 tūkst.	284 tūkst.
	EZ	17:00	Vartotojų pasitikėjimas ekonomika indeksas	Sausio mėn.	-5,7

Pasaulio rinkos					
Pavadinimas	Indekso vertė	Dienos pokytis, %	Mėnesio pokytis, %	Nuo metų pradžios, %	12 mėn. pokytis, %
JAV					
 S&P 500	1859	↓ -1.17	-8.01	-9.03	-8.50
 Dow Jones	15767	↓ -1.56	-8.61	-9.52	-10.18
 Nasdaq Comp	4472	↓ -0.12	-10.01	-10.70	-4.19
 Russell 2000	999	↑ 0.45	-11.39	-12.02	-14.31
Skandinavija					
 OMX Stockholm 30	1291	↓ -3.09	-9.03	-10.77	-14.01
 OMX Helsinki 25	3025	↓ -3.08	-7.87	-9.97	-3.94
 OMX Copenhagen 20	901.1	↓ -3.33	-8.92	-11.15	13.94
 Oslo stock exchange	456.9	↓ -4.85	-12.67	-15.23	-15.48
Europa					
 DJ Euro STOXX 50	2883	↓ -3.28	-10.28	-11.78	-11.84
 CAC 40	4125	↓ -3.45	-9.64	-11.04	-8.02
 DAX	9392	↓ -2.82	-10.54	-12.58	-8.81
 FTSE 100	5674	↓ -3.46	-5.99	-9.11	-15.67
 MIB	17968	↓ -4.83	-14.84	-16.11	-10.08
 IBEX 35	8281	↓ -3.20	-11.58	-13.23	-19.87
Centrinė ir Rytų Europa					
 ATX	2043	↓ -3.36	-12.81	-14.75	-6.78
 WIG20	1675	↓ -1.06	-10.27	-9.93	-26.81
 BUX	22753	↓ -1.99	-4.18	-4.88	38.80
 PX	855.9	↓ -2.07	-7.81	-10.50	-10.14
 RTS	628	↓ -4.83	-17.20	-16.99	-19.65
Azija					
 Nikkei 225	16017	↓ -2.43	-15.32	-15.85	-7.31
 Hang Seng	18650	↓ -1.25	-14.42	-14.90	-23.42
 KOSPI	1841	↓ -0.27	-7.10	-6.16	-4.20
Valiutų kursai					
EUR/USD	1.09	↑ 0.12	-0.11	0.38	-6.09
EUR/GBP	0.77	↓ -0.12	-4.57	4.28	0.22
EUR/PLN	4.49	↑ 0.14	-5.26	-5.08	-4.19
EUR/RUB	89.31	↓ -0.70	-13.04	-11.71	-15.03
Žaliavų rinka					
Brent nafta	27.8	↓ -0.14	-23.41	-25.32	-43.22
Auksas	1102	↑ 0.14	2.23	3.90	-14.74
Palūkanų normos					
EURIBOR 6 mėn.	-0.06	↓ -8.93	-48.78	-52.50	-142.96
LIBOR USD 6 mėn.	0.86	↑ 0.53	6.29	1.37	141.01

Baltijos regionas					
Pavadinimas	Indekso vertė	Dienos pokytis, %	Mėnesio pokytis, %	Nuo metų pradžios, %	12 mėn. pokytis, %
Baltijos šalys					
 OMX Vilnius	481.7	↓ -0.41	-0.25	-0.89	4.44
 OMX Ryga	590.8	↓ -0.56	2.02	-0.59	39.44
 OMX Talinas	875.1	↓ -0.57	-2.10	-2.65	8.19
OMX Baltic Benchmark	635.7	↓ -0.47	-1.01	-1.94	5.71
NASDAQ OMX Baltics sąrašo likvidžios akcijos					
Agrowill Group	0.30	↓ -1.01	12.60	-0.67	27.71
Apranga	2.55	0.00	-2.30	-1.16	-3.04
Arco Vara	1.05	↓ -1.87	-6.25	-8.70	15.26
Baltika	0.30	↓ -1.67	-5.14	-13.74	-35.87
City Service	1.68	↑ 0.60	0.00	1.82	-2.33
Ekspress Grupp	1.22	0.00	-10.95	-9.63	6.09
Grigeo Grigiskės	1.04	↓ -1.89	-2.80	-5.45	5.91
Grindeks	5.11	↓ -0.20	0.00	-1.73	-28.03
Klaipėdos nafta	0.36	↓ -1.09	-0.55	-1.36	7.69
Latvijas Gāze	10.00	0.00	3.09	2.46	8.70
ESO	0.86	↓ -1.27	0.00	0.00	0.00
Latvijas Balzams	5.50	↓ -5.34	20.88	-8.64	67.68
Linas Agro Group	0.66	↓ -0.15	-0.15	-0.15	-5.18
Merko Ehitus	7.68	↓ -0.90	-9.65	-9.43	3.14
Nordecon	1.00	↓ -0.99	-0.99	-4.76	-3.85
Olainfarm	7.15	↓ -0.69	-1.92	0.56	7.04
Olympic Entertainment Group	1.76	↓ -0.56	-1.68	-1.68	-1.68
Panevėžio statybos trestas	0.89	↓ -1.11	-1.44	-3.57	-1.87
Pieno žvaigždės	1.35	0.00	4.65	4.65	-13.46
Premia Foods	0.37	↓ -3.36	-2.86	-4.10	-4.42
Rokiškio sūris	1.41	0.00	0.71	-0.70	2.17
Silvano Fashion Group	1.27	0.00	-1.55	-0.78	1.60
Šiaulių bankas	0.30	↓ -1.01	1.03	-1.01	17.78
Tallink Grupp	0.84	↑ 0.24	0.84	-1.98	8.53
Tallinna Kaubamaja	6.67	↓ -1.19	-2.63	-1.04	24.44
Tallinna Vesi	13.60	0.00	-0.73	-1.45	-2.16
TEO LT	1.00	↓ -0.30	-1.39	-1.39	-1.39
Vilkyškių pieninė	1.69	↓ -0.59	-2.87	-3.43	-8.65
Vilniaus baldai	14.30	0.00	-7.14	-0.69	-9.49
Žemaitijos pienas	0.66	0.00	3.48	1.71	-5.76

## Kontaktai:

Martynas Freitakas	Agnė Anzelienė	Renatas Žeknys
Makleris	Maklerė	Makleris
Tel: 8 5 258 2504	Tel: 8 5 258 2306	Tel: 8 5 258 2295
Martynas.Freitakas@swedbank.lt	Agne.Anzeliene@swedbank.lt	Renatas.Zeknys@swedbank.lt

Apžvalgą užsiprenumeruoti galima adresu: <http://www.swedbank.lt/it/articles/subscribe>  
Dėmesio! Ši apžvalga yra tik informacinio pobūdžio, t.y. pateikiama informacija jokiomis aplinkybėmis negali būti interpretuojama kaip asmeninė rekomendacija, patarimas, pasiūlymas, nurodymas arba reikalavimas įsigyti ar perleisti apžvalgoje nurodytas finansines priemones ir negali būti jokio vėliau sudaryto sandorio pagrindas ar sudedamoji dalis. Visa pateikta informacija yra surinkta iš viešai prieinamų šaltinių (įmonių, vertybinių popierių biržų, naujienų agentūrų ir kitų). Duomenų šaltinis: „Bloomberg“, „Reuters“, „Swedbank“, „Nasdaq OMX“. Mes neatlikome informacijos tikrinimo ir/ar vertinimo, dėl to negarantuojame informacijos tikslumo, pilnumo ar aktualumo, ir neatsakome už nuostolius, kurie gali atsirasti, kai investuojama remiantis tokia informacija. Pateikta apžvalga taip pat nėra apsaugota nuo skirtingų duomenų ir/ar informacijos palyginimo problemų, dėl įmonių keičiamos apskaitos ir finansinės atskaitomybės paruošimo praktikos (t.y. pasikeitę apskaitos standartai, finansinių ataskaitų konsolidavimo praktikos pasikeitimai ir pan.). Dėl šios priežasties istoriniai palyginamieji duomenys gali būti neprieinami. Draudžiama kopijuoti, spausdinti ar kitaip komerciniais tikslais atgaminti bei platinti šią apžvalgą arba bet kurią jos dalį be „Swedbank“, AB sutikimo. Cituojant būtina nuroda j šaltinį.