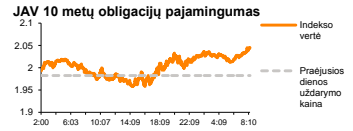
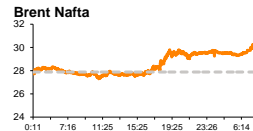
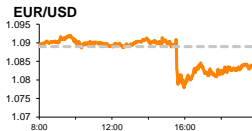
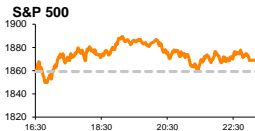


Rytinė finansų rinkų apžvalga

Finansų rinkų tarnyba – penktadienis, 2016 m. sausio 22 d.

Dienos prekyba

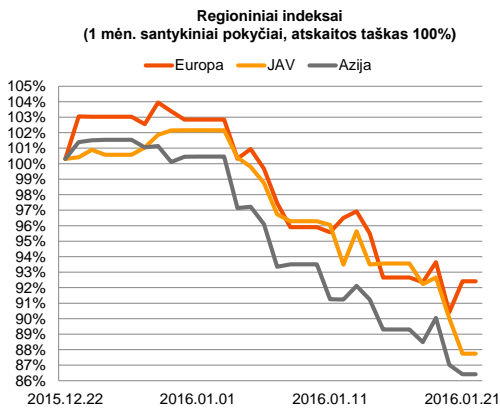


Finansų makleris
Martynas Freitakas
(8 5) 258 2504

■ ECB prezidento pasisakymai sukėlė optimizmo audrą Europos akcijų biržose

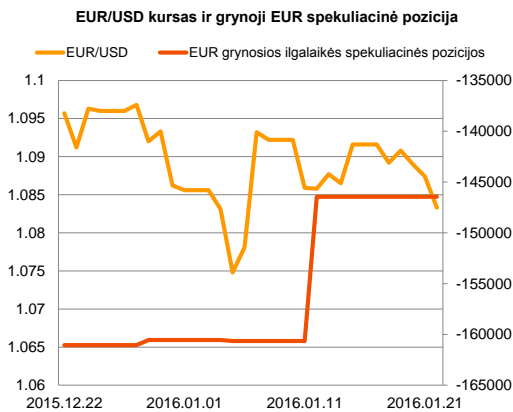
Pasaulio finansų rinkų tendencijos

Vakar Europos akcijų rinkos fiksavo teigiamą atšokimą ECB prezidentui pasisakius apie galimus monetarinės politikos pokyčius kovo mėnesį. Silpnėjantis euras prieš JAV dolerį davė teigiamą postūmį į eksporto rinką savo veiklą nukreipusioms bendrovėms. Automobilių pramonės sektorius (Auto&Parts) **Stoxx Europe 600** (+1,93 proc.) indekso sudėtyje per vakar pakilo +3,29 proc. Dar didesniu šuoliu išsiskyrė pagrindinių išteklių sektorius (Basic Resources +7,08 proc.) bei naftos ir dujų (Oil&Gas +3,7 proc.) sektorius. JAV akcijų rinkos perėmė pakiliuos nuotaikos estafetę, **S&P 500** indeksui kylant +0,52 proc. Vakar šalyje buvo paskelbta, kad savaitinis bedarbių paraiškų skaičius išaugo iki 293 tūkst. (buvusi reikšmė 283 tūkst.), tačiau tai nesuitė investuotojams stipraus neigiamo impulso. Šiuo metu tikimybė, kad FED'as didins artimiausio susirinkimo metu (sausio 27 dieną) bazinę palūkanų norma siekia 0,0 proc., o kad šis rodiklis bus pakeltas kovo mėnesį, tikimybė siekia tik 23,9 proc. Tokia informacija bendrovėms yra teigiama, nes didesnė skolinimosi našta dar bus atitolinta. Šiandien Vokietijoje buvo paskelbta, kad preliminarus sausio mėnesio šalies gamybos sektoriaus aktyvumas buvo prastesnis nei tikėtasi (prognozė 53,0), indeksui traukiantis nuo 53,2 iki 52,1. Papildomų naujienų penktadienį sulauksime iš euro zonos ir JAV, kur irgi bus skelbiamas gamybos sektoriaus pasikeitimas (prognozė – gamyba nežymiai trauksis). Taip pat JAV bus išplatinta statistika kaip keitėsi esamų gyvenamųjų namų pardavimai. Tikėtina, kad gruodžio mėnesio duomenimis, šis skaičius augs iki 5,2 mln., kai lapkritį jis buvo 4,76 mln.



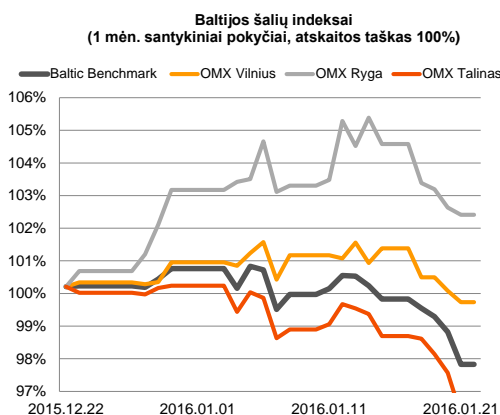
Valiutų rinkos




Ketvirtadienį buvo paskelbta, kad ECB paliko bazines palūkanų normas regione nepakeistas. Į šią informaciją EUR/USD valiutų santykis nereagavo. Tačiau vėliau prasidėjus ECB vadovo konferencijai pastaroji valiutų pora pradėjo stipriai trauktis, fiksuojant net -1,31 proc. pokytį, kursui laikantis ties 1,0780. Tokį pasikeitimą lėmė pasakymai, kad bankas yra numatęs kovo pradžioje (kovo 10 dieną ECB susitikimas) galimai keisti vykdomą monetarinę politiką, rinkos dalyviams signalizuojant apie daug didesnį euro zonos regiono skatinimą. Kol kas tai tik kalbos, tačiau per vakar dieną euro vertė dienos pabaigoje buvo sumažėjusi -0,15 proc., o šiandien ši tendencija tęsiasi, EUR/USD kursui esant ties **1,0821** (-0,49 proc.).

























Baltijos vertybinių popierių rinka

Teigiamas sentimentas Europoje neturėjo įtakos Baltijos akcijų rinkose, per vakar dieną **Vilniaus** indeksui susitraukiant -0,35 proc., **Rygos** indekso vertei nukrentant -0,22 proc., o **Talino** mažėjant aktyviausiai ir fiksuojant -1,27 proc. pokytį. Bendra apyvarta vakar dieną perkopė 1,19 mln. eurų. „Silvano Fashion Group“ bendrovės akcijomis investuotojai keitėsi aktyviausiai, net 75 sandorių metu perleidžiant vertybinių popierių už 200,4 tūkst. eurų, akcijos vertei susitraukiant net 3,94 proc. iki 1,22 euro už vieną. Svarbių naujienų bendrovė nepaskelbė, o investuotojai, tikėtina, aktyviau reagavo į krentančią RUB/EUR (vienos dienos pokytis -0,88 proc.; nuo savaitės pradžios -5,0 proc.) valiutų santykio vertę, nes bendrovė didžiąją dalį pajamų būtent gauna iš Rusijos. Vilniaus biržoje pagal prekybą išryškėjo „Grigeo Grigiškės“ bendrovė, kurios pozicijoje buvo pasiekta 71,6 tūkst. eurų apyvarta, akcijos kainai susitraukiant 1,92 proc. Rygoje stipriai vertės šuoliu pasižymėjo „Latvijas balzams“ su +9,09 proc. vertės augimu, tačiau apyvarta pozicijoje buvo tik 37,3 tūkst. eurų. Ketvirtadienį „City Service SE“ paskelbė, kad yra pateiktas prašymas išbraukti bendrovės akcijas iš prekybos Vilniuje. Remiantis pranešime paskelbta informacija išbraukimo datą nustatys Nasdaq valdyba ir ši data negali būti vėlesnė kaip 6 mėnesiai nuo Nasdaq valdybos sprendimo priėmimo dienos.






2016.01.22	Šalis	Laikas	Svarbiausios dienos makroekonominės naujienos	Prognozė	Buvusi reikšmė	
	EZ	11:00	Preliminarus gamybos sektoriaus aktyvumo indeksas	Sausio mėn.	53,0	53,2
	JAV	16:45	Preliminarus gamybos sektoriaus aktyvumo indeksas	Sausio mėn.	51,0	51,2
	JAV	17:00	Esamų gyvenamųjų namų pardavimai	Gruodžio mėn.	5,2 mln.	4,76 mln.

Pasaulio rinkos

Pavadinimas	Indekso vertė	Dienos pokytis, %	Mėnesio pokytis, %	Nuo metų pradžios, %	12 mėn. pokytis, %
JAV					
 S&P 500	1869	↑ 0.52	-8.34	-8.56	-9.41
 Dow Jones	15883	↑ 0.74	-8.81	-8.85	-10.84
 Nasdaq Comp	4472	↑ 0.01	-10.58	-10.69	-5.86
 Russell 2000	997	↓ -0.20	-12.34	-12.20	-16.22
Skandinavija					
 OMX Stockholm 30	1313	↑ 1.68	-7.15	-9.28	-13.86
 OMX Helsinki 25	3079	↑ 1.81	-6.08	-8.33	-4.22
 OMX Copenhagen 20	927.6	↑ 2.94	-5.35	-8.54	16.97
 Oslo stock exchange	467.8	↑ 2.38	-10.23	-13.21	-14.38
Europa					
 DJ Euro STOXX 50	2944	↑ 2.13	-8.41	-9.90	-11.40
 CAC 40	4206	↑ 1.97	-7.91	-9.29	-7.61
 DAX	9574	↑ 1.94	-8.72	-10.88	-8.25
 FTSE 100	5774	↑ 1.77	-5.08	-7.51	-15.05
 MB	18723	↑ 4.20	-11.10	-12.58	-8.53
 IBEX 35	8444	↑ 1.97	-10.32	-11.53	-19.66
Centrinė ir Rytų Europa					
 ATX	2082	↑ 1.88	-11.98	-13.15	-6.65
 WIG20	1684	↑ 0.55	-10.14	-9.43	-27.40
 BUX	22909	↑ 0.68	-2.33	-4.23	36.55
 PX	859.9	↑ 0.46	-7.52	-10.09	-10.53
 RTS	632	↑ 0.59	-17.09	-16.50	-22.64
Azija					
 Nikkei 225	16959	↑ 5.88	-10.21	-10.90	-2.14
 Hang Seng	19095	↑ 2.98	-12.53	-12.87	-22.13
 Kospì	1879	↑ 2.11	-5.68	-4.17	-2.15
Valiutų kursai					
EUR/USD	1.08	↓ -0.38	-1.13	-0.27	-4.69
EUR/GBP	0.76	↑ 0.47	-2.92	3.29	0.52
EUR/PLN	4.49	↑ 0.11	-5.30	-5.03	-5.17
EUR/RUB	87.71	↑ 2.23	-11.02	-10.10	-16.95
Žaliavų rinka					
Brent nafta	30.7	↑ 5.03	-14.93	-17.60	-36.69
Auksas	1099	↓ -0.24	2.43	3.53	-15.64
Palūkanų normos					
EURIBOR 6 mėn.	-0.07	↓ -6.56	-58.54	-62.50	-146.10
LIBOR USD 6 mėn.	0.85	↓ -0.52	5.73	0.84	139.74

Baltijos regionas

Pavadinimas	Indekso vertė	Dienos pokytis, %	Mėnesio pokytis, %	Nuo metų pradžios, %	12 mėn. pokytis, %
Baltijos šalys					
 OMX Vīnius	480.0	↓ -0.35	-0.50	-1.24	3.35
 OMX Ryga	589.5	↓ -0.22	2.16	-0.81	40.18
 OMX Talinas	864.0	↓ -1.27	-3.86	-3.89	4.65
OMX Baltic Benchmark	629.4	↓ -0.99	-2.38	-2.92	3.19
NASDAQ OMX Baltics sąrašo likvidžios akcijos					
Agrowill Group	0.30	0.00	4.98	-0.67	33.48
Apranga	2.54	↓ -0.39	-2.68	-1.55	-4.15
Arco Vara	1.04	↓ -0.95	-7.14	-9.57	9.47
Baltika	0.30	↑ 2.03	-5.94	-11.99	-34.57
City Service	1.68	0.00	3.70	1.82	-2.33
Ekspress Grupp	1.22	0.00	-9.63	-9.63	6.09
Grigeo Grigiškės	1.02	↓ -1.92	-5.56	-7.27	0.00
Grindeks	5.00	↓ -2.15	-2.34	-3.85	-29.87
Klaipėdos nafta	0.36	↓ -0.82	-2.17	-2.17	8.08
Latvijas Gāze	9.91	↓ -0.90	2.16	1.54	7.72
ESO	0.86	0.00	0.00	0.00	0.00
Latvijas Balzams	6.00	↑ 9.09	34.53	-0.33	67.60
Linas Agro Group	0.65	↓ -1.82	-3.00	-1.97	-6.91
Merko Ehitus	7.69	↑ 0.13	-11.00	-9.32	-0.12
Nordecon	1.00	↓ -0.50	-3.40	-5.24	-6.13
Olainfarm	7.10	↓ -0.70	-2.47	-0.14	7.58
Olympic Entertainment Group	1.74	↓ -1.14	-3.33	-2.79	-7.45
Panevėžio statybos trestas	0.89	↑ 0.11	-1.22	-3.46	-2.19
Pieno žvaigždės	1.35	0.00	4.65	4.65	-12.90
Premia Foods	0.37	↓ -1.07	-2.63	-5.13	-6.95
Rokiškio sūris	1.41	0.00	0.71	-0.70	2.17
Silvano Fashion Group	1.22	↓ -3.94	-5.43	-4.69	-5.43
Šiaulių bankas	0.29	↓ -0.68	0.34	-1.68	16.98
Tallink Grupp	0.84	↓ -0.60	-1.18	-2.57	6.23
Tallinna Kaubamāja	6.62	↓ -0.75	-3.92	-1.78	21.69
Tallinna Vesi	13.30	↓ -2.21	-2.92	-3.62	-5.67
TEO LT	1.00	0.00	-0.40	-1.39	-3.30
Vilkyškių pieninė	1.71	↑ 1.18	-1.72	-2.29	-7.57
Vīniaus baldai	14.00	↓ -2.10	-9.09	-2.78	-11.95
Žemaitijos pienas	0.66	0.00	3.48	1.71	-5.76

Kontaktai:

Martynas Freitakas	Agnė Anzelienė	Renatas Žeknys
Makleris	Maklerė	Makleris
Tel: 8 5 258 2504	Tel: 8 5 258 2306	Tel: 8 5 258 2295
Martynas.Freitakas@swedbank.lt	Agne.Anzeliene@swedbank.lt	Renatas.Zeknys@swedbank.lt

Apžvalgą užsiprenumeruoti galima adresu: <http://www.swedbank.lt/articles/subscribe>

Dėmesio! Ši apžvalga yra tik informacinio pobūdžio, t.y. pateikiama informacija jokiomis aplinkybėmis negali būti interpretuojama kaip asmeninė rekomendacija, patarimas, pasiūlymas, nurodymas arba reikalavimas įsigyti ar perleisti apžvalgoje nurodytas finansines priemones ir negali būti jokio vėliau sudaryto sandorio pagrindas ar sudedamoji dalis. Visa pateikta informacija yra surinkta iš viešai prieinamų šaltinių (įmonių, vertybinių popierių biržų, naujienų agentūrų ir kitų). Duomenų šaltinis: „Bloomberg“, „Reuters“, „Swedbank“, „Nasdaq OMX“. Mes neatlikome informacijos tikrinimo ir/ar vertinimo, dėl to negarantuojame informacijos tikslumo, pilnumo ar aktualumo, ir neatsakome už nuostolius, kurie gali atsirasti, kai investuojama remiantis tokia informacija. Pateikta apžvalga taip pat nėra apsaugota nuo skirtingų duomenų ir/ar informacijos palyginimo problemų, dėl įmonių keičiamos apskaitos ir finansinės atskaitomybės paruošimo praktikos (t.y. pasikeitę apskaitos standartai, finansinių atskaitų konsolidavimo praktikos pasikeitimas ir pan.). Dėl šios priežasties istoriniai palyginamieji duomenys gali būti neprieinami. Draudžiama kopijuoti, spausdinti ar kitaip komerciniais tikslais atgaminti bei platinti šią apžvalgą arba bet kurią jos dalį be „Swedbank“, AB sutikimo. Cituojant būtina nuoroda į šaltinį.