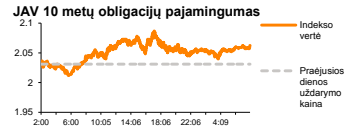
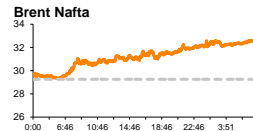
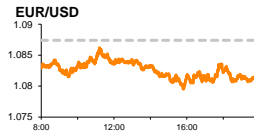
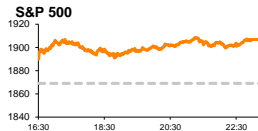


# Rytinė finansų rinkų apžvalga

Finansų rinkų tarnyba – pirmadienis, 2016 m. sausio 25 d.

Dienos prekyba

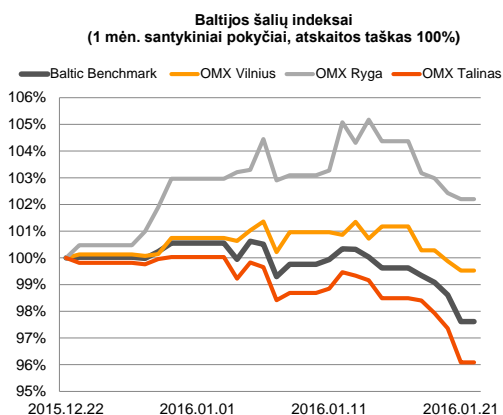
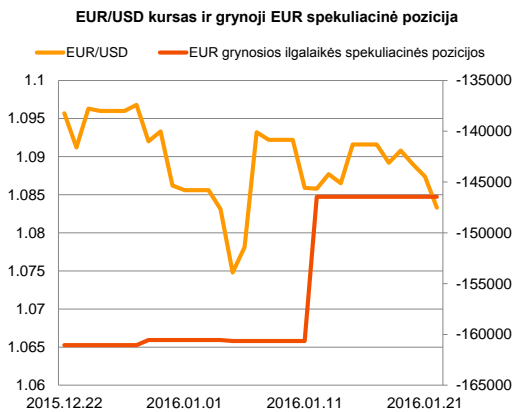
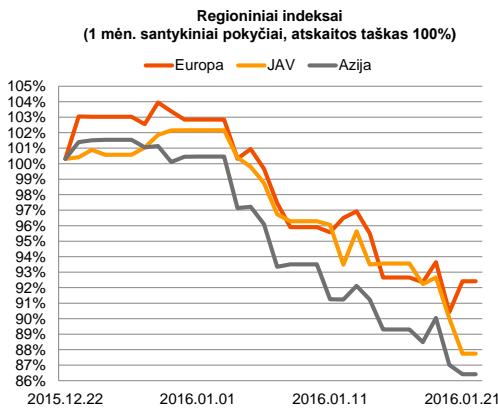


Finansų makleris  
**Martynas Freitakas**  
(8 5) 258 2504

- Akcijų rinkose jaučiasi optimizmas dėl ECB išsakytų užuominų

## Pasaulio finansų rinkų tendencijos

Penktadienį buvo paskelbta, kad preliminariais duomenimis, sausio mėnesio gamybos sektoriaus aktyvumas Vokietijoje ir euro zonoje buvo silpnesnis nei mėnesį prieš, tačiau tai akcijų rinkoms nedarė neigiamo efekto. Dienos metu Vokietijos **DAX** indeksas buvo įgavęs 1,99 proc. augimo inerciją, o **Stoxx Europe 600** kilo net 3,0 proc. Šiam pasikeitimui didelę įtaką darė ECB prezidento išsakytos užuominos, kad rinkos dalyviai gali tikėtis kovo mėnesio pradžioje daug aktyvesnio ekonomikos skatinimo, siekiant išjudinti euro zonos ekonomiką. JAV didieji biržų indeksai irgi kilo, **S&P 500** stiebiantis 2,03 proc., o **Dow Jones** šoktelint 1,33 proc. Prie teigiamo sentimentu regionų akcijų biržose prisidėjo nuo žemumų atkylanti žaliavinės naftos kaina. Brent Oil kaina penktadienį pakilo net 10,02 proc., nuo 29,25 iki 32,18 JAV dolerių už barelį. Tačiau šiandien ryte šios žaliavos kaina suka į priešingą pusę, sudarant -1,15 proc. pasikeitimą. Pirmadienį svarbesnių naujienų sulauksime iš Vokietijos, kur paaiškės, kaip pasikeitė esama verslo aplinkos situacija bei jos perspektyvų vertinimas. Remiantis prognozėmis, pastarieji rodikliai turėtų nežymiai susitraukti.





## Valiutų rinkos























Paskutinę savaitės dieną JAV doleris stiprėjo prieš eurą 0,72 proc., EUR/USD valiutų santykiui laikantis ties **1,0796**. Šiandien ryte pastarasis valiutų santykis yra šiek tiek išaugęs ir ieško krypties ties **1,0817** riba.

## Baltijos vertybinių popierių rinka




Penktadienį prekyba Baltijos akcijų rinkose buvo optimistinė, trijų šalių indeksui **Baltic Benchmark** stiebiantis 0,87 proc. ir bendrai apyvartai pasiekiant 639 tūkst. eurų. Paskutinę savaitės dieną bendrovės nepaskelbė svarbesnių naujienų, o investuotojai aktyviausiai prekybą vykdė **Talino** (+1,22 proc.) biržoje listinguojamos azartinių lošimų bendrovės „**Olympic Entertainment Group**“ akcijomis (190,4 tūkst. eurų apyvarta), jų vertei stiebiantis 0,57 proc. iki 1,75 euro/vnt. **Vilniaus** (+0,13 proc.) biržoje į pirmąsias gretas pagal aktyvumą išsiveržė „**Energijos Skirstymo Operatorius**“, bendrovės akcijos kainai išliekiant nepakitusiai ties 0,855 euro/vnt. **Rygoje** (+0,8 proc.) didžiausia dienos apyvarta buvo sudaryta „**SAF Tehnika**“ akcijomis, pastarųjų vertei kylant 0,66 proc. Šiandien bendrovės nenumačiusios paskelbti svarbesnių naujienų, o rytoj iš Latvijos vertybinių popierių biržos sąrašų bus išbraukiama „**Ventspils nafta**“ bendrovė.

2016.01.25	Šalis	Laikas	Svarbiausios dienos makroekonominės naujienos	Prognozė	Buvusi reikšmė	
	Vokietija	11:00	IFO instituto esamos verslo aplinkos vertinimas	Sausio mėn.	108,4	108,7
	Vokietija	11:00	IFO instituto šalies verslo perspektyvų vertinimas	Sausio mėn.	104,1	104,7

### Pasaulio rinkos

Pavadinimas	Indekso vertė	Dienos pokytis, %	Mėnesio pokytis, %	Nuo metų pradžios, %	12 mėn. pokytis, %
JAV					
 S&P 500	1869	↑ 0.52	-8.34	-8.56	-9.41
 Dow Jones	15883	↑ 0.74	-8.81	-8.85	-10.84
 Nasdaq Comp	4472	↑ 0.01	-10.58	-10.69	-5.86
 Russell 2000	997	↓ -0.20	-12.34	-12.20	-16.22
Skandināvija					
 OMX Stockholm 30	1313	↑ 1.68	-7.15	-9.28	-13.86
 OMX Helsinki 25	3079	↑ 1.81	-6.08	-8.33	-4.22
 OMX Copenhagen 20	927.6	↑ 2.94	-5.35	-8.54	16.97
 Oslo stock exchange	467.8	↑ 2.38	-10.23	-13.21	-14.38
Europa					
 DJ Euro STOXX 50	2944	↑ 2.13	-8.41	-9.90	-11.40
 CAC 40	4206	↑ 1.97	-7.91	-9.29	-7.61
 DAX	9574	↑ 1.94	-8.72	-10.88	-8.25
 FTSE 100	5774	↑ 1.77	-5.08	-7.51	-15.05
 MIB	18723	↑ 4.20	-11.10	-12.58	-8.53
 IBEX 35	8444	↑ 1.97	-10.32	-11.53	-19.66
Centrinė ir Rytų Europa					
 ATX	2082	↑ 1.88	-11.98	-13.15	-6.65
 WIG20	1684	↑ 0.55	-10.14	-9.43	-27.40
 BUX	22909	↑ 0.68	-2.33	-4.23	36.55
 PX	859.9	↑ 0.46	-7.52	-10.09	-10.53
 RTS	632	↑ 0.59	-17.09	-16.50	-22.64
Azija					
 Nikkei 225	16959	↑ 5.88	-10.21	-10.90	-2.14
 Hang Seng	19095	↑ 2.98	-12.53	-12.87	-22.13
 Kospi	1879	↑ 2.11	-5.68	-4.17	-2.15
Valiutų kursai					
EUR/USD	1.08	↓ -0.38	-1.13	-0.27	-4.69
EUR/GBP	0.76	↑ 0.47	-2.92	3.29	0.52
EUR/PLN	4.49	↑ 0.11	-5.30	-5.03	-5.17
EUR/RUB	87.71	↑ 2.23	-11.02	-10.10	-16.95
Žaliavų rinka					
Brent nafta	30.7	↑ 5.03	-14.93	-17.60	-36.69
Auksas	1099	↓ -0.24	2.43	3.53	-15.64
Palūkanų normos					
EURIBOR 6 mėn.	-0.07	↓ -6.56	-58.54	-62.50	-146.10
LIBOR USD 6 mėn.	0.85	↓ -0.52	5.73	0.84	139.74

### Baltijos regionas

Pavadinimas	Indekso vertė	Dienos pokytis, %	Mėnesio pokytis, %	Nuo metų pradžios, %	12 mėn. pokytis, %
Baltijos šalys					
 OMX Vilnius	480.0	↓ -0.35	-0.50	-1.24	3.35
 OMX Ryga	589.5	↓ -0.22	2.16	-0.81	40.18
 OMX Talinas	864.0	↓ -1.27	-3.86	-3.89	4.65
OMX Baltic Benchmark	629.4	↓ -0.99	-2.38	-2.92	3.19
NASDAQ OMX Baltic sąrašo likvidžios akcijos					
Agrowill Group	0.30	0.00	4.98	-0.67	33.48
Apranga	2.54	↓ -0.39	-2.68	-1.55	-4.15
Arco Vara	1.04	↓ -0.95	-7.14	-9.57	9.47
Baltika	0.30	↑ 2.03	-5.94	-11.99	-34.57
City Service	1.68	0.00	3.70	1.82	-2.33
Ekspress Grupp	1.22	0.00	-9.63	-9.63	6.09
Grigeo Grigiškės	1.02	↓ -1.92	-5.56	-7.27	0.00
Grindeks	5.00	↓ -2.15	-2.34	-3.85	-29.87
Klaipėdos nafta	0.36	↓ -0.82	-2.17	-2.17	8.08
Latvijas Gāze	9.91	↓ -0.90	2.16	1.54	7.72
ESO	0.86	0.00	0.00	0.00	0.00
Latvijas Balzams	6.00	↑ 9.09	34.53	-0.33	67.60
Linas Agro Group	0.65	↓ -1.82	-3.00	-1.97	-6.91
Merko Ehitus	7.69	↑ 0.13	-11.00	-9.32	-0.12
Nordecon	1.00	↓ -0.50	-3.40	-5.24	-6.13
Olainfarm	7.10	↓ -0.70	-2.47	-0.14	7.58
Olympic Entertainment Group	1.74	↓ -1.14	-3.33	-2.79	-7.45
Panevėžio statybos trestas	0.89	↑ 0.11	-1.22	-3.46	-2.19
Pieno žvaigždės	1.35	0.00	4.65	4.65	-12.90
Premia Foods	0.37	↓ -1.07	-2.63	-5.13	-6.95
Rokiškio sūris	1.41	0.00	0.71	-0.70	2.17
Silvano Fashion Group	1.22	↓ -3.94	-5.43	-4.69	-5.43
Šiaulių bankas	0.29	↓ -0.68	0.34	-1.68	16.98
Tallink Grupp	0.84	↓ -0.60	-1.18	-2.57	6.23
Tallinna Kaubamāja	6.62	↓ -0.75	-3.92	-1.78	21.69
Tallinna Vesī	13.30	↓ -2.21	-2.92	-3.62	-5.67
TEO LT	1.00	0.00	-0.40	-1.39	-3.30
Vilkyškių pieninė	1.71	↑ 1.18	-1.72	-2.29	-7.57
Vilniaus baldai	14.00	↓ -2.10	-9.09	-2.78	-11.95
Žemaitijos pienas	0.66	0.00	3.48	1.71	-5.76

### Kontaktai:

Martynas Freitakas	Agnė Anzelienė	Renatas Žeknys
Makleris	Maklerė	Makleris
Tel: 8 5 258 2504	Tel: 8 5 258 2306	Tel: 8 5 258 2295
Martynas.Freitakas@swedbank.lt	Agne.Anzeliene@swedbank.lt	Renatas.Zeknys@swedbank.lt

Apžvalgą užsiprenumeruoti galima adresu: <http://www.swedbank.lt/articles/subscribe>

Dėmesio! Ši apžvalga yra tik informacinio pobūdžio, t.y. pateikiama informacija jokiomis aplinkybėmis negali būti interpretuojama kaip asmeninė rekomendacija, patarimas, pasiūlymas, nurodymas arba reikalavimas įsigyti ar perleisti apžvalgoje nurodytas finansines priemones ir negali būti jokio vėliau sudaryto sandorio pagrindas ar sudedamoji dalis. Visa pateikta informacija yra surinkta iš viešai prieinamų šaltinių (įmonių, vertybinių popierių biržų, naujienų agentūrų ir kitų). Duomenų šaltinis: „Bloomberg“, „Reuters“, „Swedbank“, „Nasdaq OMX“. Mes neatlikome informacijos tikrinimo ir/ar vertinimo, dėl to negarantuojame informacijos tikslumo, pilnumo ar aktualumo, ir neatsakome už nuostolius, kurie gali atsirasti, kai investuojama remiantis tokia informacija. Pateikta apžvalga taip pat nėra apsaugota nuo skirtingų duomenų ir/ar informacijos palyginimo problemų, dėl įmonių keičiamos apskaitos ir finansinės atskaitomybės paruošimo praktikos (t.y. pasikeitę apskaitos standartai, finansinių ataskaitų konsolidavimo praktikos pasikeitimas ir pan.). Dėl šios priežasties istoriniai palyginamieji duomenys gali būti neprieinami. Draudžiama kopijuoti, spausdinti ar kitaip komerciniais tikslais atgaminti bei platinti šią apžvalgą arba bet kurią jos dalį be „Swedbank“, AB sutikimo. Cituojant būtina nuoroda į šaltinį.