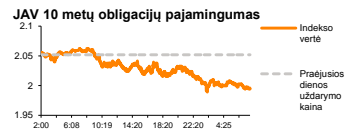
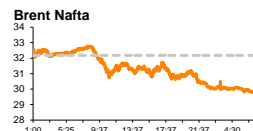
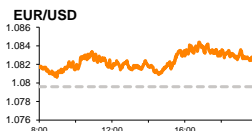
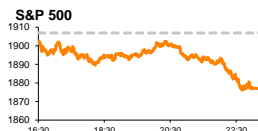


Rytinė finansų rinkų apžvalga

Finansų rinkų tarnyba – antradienis, 2016 m. sausio 26 d.

Dienos prekyba

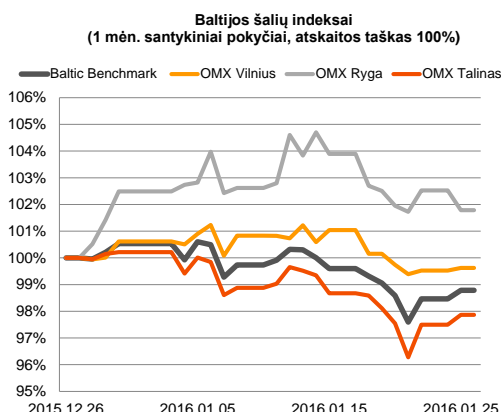
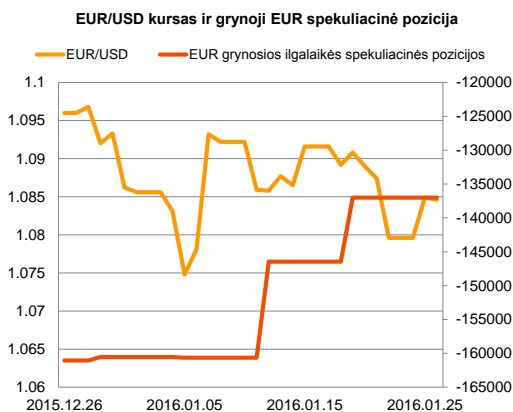
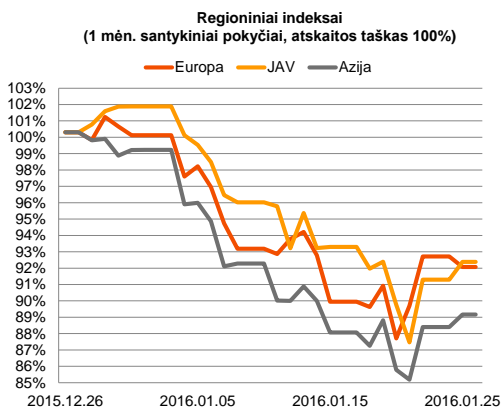


Finansų makleris
Martynas Freitakas
(8 5) 258 2504

- Krentanti pasaulinė naftos kaina bei auganti rizika Kinijoje siunčia stiprius neigiamus signalus akcijų rinkoms

Pasaulio finansų rinkų tendencijos

Pirmadienį Vokietijoje buvo paskelbta, kad esama verslo aplinka yra vertinama prasčiau, o jos perspektyvos taip pat išlieka blogesnės. Tai bendrai prisidėjo prie nepalankių nuotaikų akcijų rinkose, Vokietijos **DAX** krentant -0,29 proc., o **Stoxx Europe 600** traukiantis -0,62 proc. Žinoma, prie neigiamo sentimentą prisidėjo krentanti žaliavinės naftos kaina, Brent Oil per vakar dieną kainai susitraukiant -5,22 proc., o šiandienine ši žaliavai kainuoja dar 3,41 proc. pigiau, kainai esant ties 29,46 JAV dolerio už barelį. Žaliavų ir energijos šaltinių kainų kritimas atsispindėjo ir JAV akcijų rinkose, **S&P 500** indeksui dienos pabaigoje įgaunant net 1,56 proc. kritimą. Vakar šalyje buvo paskelbta, kad Dalaso FED'o gamybos sektoriaus aktyvumo indeksas dar labiau pagilėjo, jo vertei keičiantis nuo -21,6 iki -34,6, kai buvo tikėtasi sulaukti pasikeitimo iki -14,5. Panašu, kad ECB banko paskleistas optimizmas akcijų rinkose yra sugniuždytas, investuotojams vėl atsigręžiant į grėsmes iš Kinijos bei ne tokius stiprius regionų makroekonominis duomenis. Šiandien matyti iš Azijos atsiritanti pesimizmo banga Japonijos **Nikkei 225** krentant 2,35 proc., o Kinijos **CSI 300** indeksui mažėjant net -6,02 proc. Antradienį prie svarbesnių naujienų galime priskirti JAV vartotojų pasitikėjimo ekonomika indeksą, kuris, remiantis prognozėmis, turėtų išlikti nepakitęs ties 96,5.




Valiutų rinkos























Pirmadienį ir šiandien EUR/USD valiutų poroje stiprėja euro vertė, kursui pirmadienį pakylant 0,49 proc., o šiandien jo vertei pasiekiant **1,0868** ribą su 0,18 proc. teigiamu pokyčiu. Antradienį didesnis dėmesys bus sukoncentruotas į prasidedantį ir dvi dienas truksiantį FED'o susirinkimą, kurio metu investuotojai tikėtis išgirsti pasisakymų dėl tolimesnės monetarinės banko politikos šiandieninės situacijos kontekste.

Baltijos vertybinių popierių rinka




Savaitę Baltijos akcijų rinkų indeksai pradėjo skirtingomis kryptimis, **Vilniaus** ir **Talino** fiksuojant 0,1 proc. ir 0,37 proc. kilimus, o **Rygos** indeksui traukiantis -0,74 proc. Bendra apyvarta viršijo 1,045 tūkst. eurų, didžiąjai jos daliai tenkant Talino biržai, kur jautėsi tiesioginių sandorių įtaka. Vakar, kaip ir praėjusią savaitę, „**Olympic Entertainment Group**“ bendrovės akcijomis investuotojai išlaikė didesnę prekybos aktyvumą. Pozicijoje buvo sudaryti 36 sandoriai, tačiau bendra jų apyvarta viršijo 394 tūkst. eurų, akcijos kainai išliekant nepakitusiai ties 1,75 euro/vnt. Pagrindinis dienos apyvartos svoris teko dviem tiesioginiams sandoriams, investuotojams bendrai apsiikeičiant 175 tūkst. akcijų, už vieną jų mokant 1,76 euro. Sutartiniai sandoriai bendrovę „**Harju Elekter**“ (+1,61 proc., bendra apyvarta 179,1 tūkst. eurų) taip pat pagal apyvartą išstūmė į pirmąsias gretas, kur vienu sandoriu pozicijoje buvo perleista akcijų už daugiau nei 161,8 tūkst. eurų (už akciją mokant 2,49 euro). Vilniaus biržoje apyvartos buvo mažesnės, investuotojams aktyviau prekybą vykdant „**Energijos Skirstymo Operatorius**“ (-0,58 proc.) ir „**Šiaulių bankas**“ (-0,34 proc.) akcijomis. Pirmadienį bendrovės neskelbė svarbesnės, su veikla susijusios, informacijos, o šiandien taip pat nėra numatyta svarbesnių naujienų.

| 2016.01.26 | Šalis | Laikas | Svarbiausios dienos makroekonominės naujienos | Prognozė | Buvusi reikšmė |
|---|-------|--------|---|-------------|----------------|
|  | JAV | 17:00 | Vartotojų pasitikėjimo ekonomika indeksas | Sausio mėn. | 96,5 |

Pasaulio rinkos

| Pavadinimas | Indekso vertė | Dienos pokytis, % | Mėnesio pokytis, % | Nuo metų pradžios, % | 12 mėn. pokytis, % |
|--|---------------|-------------------|--------------------|----------------------|--------------------|
| JAV | | | | | |
|  S&P 500 | 1877 | ↓ -1.56 | -8.92 | -8.16 | -8.75 |
|  Dow Jones | 15885 | ↓ -1.29 | -9.50 | -8.84 | -10.14 |
|  Nasdaq Comp | 4518 | ↓ -1.58 | -10.50 | -9.76 | -5.31 |
|  Russell 2000 | 997 | ↓ -2.28 | -13.63 | -12.19 | -16.94 |
| Skandinavija | | | | | |
|  OMX Stockholm 30 | 1354 | ↓ -0.51 | -6.38 | -6.39 | -12.88 |
|  OMX Helsinki 25 | 3163 | ↓ -0.30 | -5.67 | -5.84 | -5.20 |
|  OMX Copenhagen 20 | 960.9 | ↑ 1.01 | -3.89 | -5.26 | 17.87 |
|  Oslo stock exchange | 483.8 | ↓ -1.05 | -9.89 | -10.25 | -11.98 |
| Europa | | | | | |
|  DJ Euro STOXX 50 | 3002 | ↓ -0.71 | -8.61 | -8.13 | -12.08 |
|  CAC 40 | 4311 | ↓ -0.58 | -7.55 | -7.02 | -7.78 |
|  DAX | 9736 | ↓ -0.29 | -9.24 | -9.37 | -9.84 |
|  FTSE 100 | 5877 | ↓ -0.39 | -6.04 | -5.85 | -14.23 |
|  MB | 18641 | ↓ -2.03 | -13.12 | -12.97 | -10.19 |
|  IBEX 35 | 8568 | ↓ -1.78 | -11.52 | -10.23 | -19.90 |
| Centrinė ir Rytų Europa | | | | | |
|  ATX | 2139 | ↓ 0.00 | -10.92 | -10.77 | -5.03 |
|  WIG20 | 1730 | ↑ 0.14 | -7.99 | -6.97 | -25.04 |
|  BUX | 23234 | ↓ -0.53 | -1.33 | -2.87 | 37.55 |
|  PX | 883.9 | ↓ -0.33 | -6.52 | -7.58 | -9.19 |
|  RTS | 682 | ↓ -1.42 | -11.82 | -9.97 | -12.77 |
| Azija | | | | | |
|  Nikkei 225 | 16685 | ↓ -2.49 | -11.10 | -12.34 | -4.49 |
|  Hang Seng | 18963 | ↓ -1.95 | -14.34 | -13.47 | -23.87 |
|  Kospi | 1872 | ↓ -1.15 | -5.98 | -4.57 | -3.31 |
| Valiutų kursai | | | | | |
| EUR/USD | 1.08 | ↓ -0.03 | -1.11 | -0.15 | -3.49 |
| EUR/GBP | 0.76 | ↓ -0.15 | -3.34 | 3.48 | 2.32 |
| EUR/PLN | 4.48 | ↓ -0.14 | -5.29 | -4.94 | -5.97 |
| EUR/RUB | 88.12 | ↓ -1.39 | -10.14 | -10.52 | -13.12 |
| Žaliavų rinka | | | | | |
| Brent nafta | 29.6 | ↓ -2.85 | -21.80 | -20.52 | -38.48 |
| Auksas | 1112 | ↑ 0.39 | 4.03 | 4.82 | -13.20 |
| Palūkanų normos | | | | | |
| EURIBOR 6 mėn. | -0.08 | ↓ -4.05 | -92.50 | -92.50 | -156.20 |
| LIBOR USD 6 mėn. | 0.87 | ↑ 0.85 | 5.55 | 2.23 | 142.03 |

Baltijos regionas

| Pavadinimas | Indekso vertė | Dienos pokytis, % | Mėnesio pokytis, % | Nuo metų pradžios, % | 12 mėn. pokytis, % |
|---|---------------|-------------------|--------------------|----------------------|--------------------|
| Baltijos šalys | | | | | |
|  OMX Vilnius | 481.1 | ↑ 0.10 | -0.40 | -1.01 | 3.74 |
|  OMX Ryga | 589.8 | ↓ -0.74 | 1.73 | -0.76 | 39.78 |
|  OMX Talinas | 877.8 | ↑ 0.37 | -2.15 | -2.36 | 7.38 |
| OMX Baltic Benchmark | 636.9 | ↑ 0.32 | -1.24 | -1.76 | 5.06 |
| NASDAQ OMX Baltic sąrašo likvidžios akcijos | | | | | |
| Agrowill Group | 0.30 | 0.00 | 2.07 | -0.34 | 35.16 |
| Apranga | 2.54 | ↑ 0.40 | -1.93 | -1.55 | -3.42 |
| Arco Vara | 1.08 | 0.00 | -3.57 | -6.09 | 11.46 |
| Baltika | 0.30 | 0.00 | -8.79 | -11.99 | -36.90 |
| City Service | 1.67 | ↓ -0.60 | 0.60 | 1.21 | -1.76 |
| Ekspress Grupp | 1.22 | 0.00 | -6.15 | -9.63 | 6.09 |
| Grigeo Grigiškės | 1.03 | 0.00 | -5.50 | -6.36 | 0.00 |
| Grindeks | 5.07 | ↑ 0.40 | -1.36 | -2.50 | -27.88 |
| Klaipėdos nafta | 0.37 | ↑ 1.39 | 0.27 | -0.81 | 9.25 |
| Latvijas Gāze | 9.86 | ↓ -1.20 | 1.65 | 1.02 | 6.02 |
| ESO | 0.85 | ↓ -0.58 | 0.00 | 0.00 | 0.00 |
| Latvijas Balzams | 5.80 | ↓ -4.92 | 16.00 | -3.65 | 73.13 |
| Linas Agro Group | 0.65 | 0.00 | -2.11 | -1.36 | -7.00 |
| Merko Ehitus | 7.70 | 0.00 | -10.67 | -9.20 | 1.42 |
| Nordecon | 1.00 | ↑ 0.81 | -1.96 | -4.76 | -2.91 |
| Olainfarm | 7.23 | 0.00 | 0.84 | 1.69 | 11.92 |
| Olympic Entertainment Group | 1.75 | 0.00 | -2.23 | -2.23 | -3.31 |
| Panevėžio statybos trestas | 0.92 | ↑ 1.67 | 0.55 | -1.08 | 0.88 |
| Pieno žvaigždės | 1.35 | 0.00 | 4.65 | 4.65 | -11.18 |
| Premia Foods | 0.36 | ↓ -0.55 | -5.97 | -7.18 | -9.74 |
| Rokiškio sūris | 1.41 | 0.00 | -1.40 | -0.70 | 2.17 |
| Silvano Fashion Group | 1.24 | 0.00 | -4.62 | -3.12 | -2.36 |
| Šiaulių bankas | 0.29 | ↓ -0.34 | 0.69 | -1.68 | 16.13 |
| Tallink Grupp | 0.85 | ↑ 1.19 | 0.00 | -0.82 | 7.87 |
| Tallinna Kaubamaja | 6.72 | ↑ 1.97 | -1.18 | -0.30 | 24.68 |
| Tallinna Vesi | 13.60 | ↑ 0.74 | -0.73 | -1.45 | -2.86 |
| TEO LT | 1.00 | ↓ -0.10 | -0.40 | -1.39 | -3.30 |
| Vilkyškių pieninė | 1.71 | 0.00 | -1.16 | -2.29 | -7.57 |
| Vilniaus baldai | 14.00 | 0.00 | -8.50 | -2.78 | -11.39 |
| Žemaitijos pienas | 0.66 | 0.00 | 3.48 | 1.71 | -5.35 |

Kontaktai:

| | | |
|--------------------------------|----------------------------|----------------------------|
| Martynas Freitakas | Agnė Anzelienė | Renatas Žeknys |
| Makleris | Maklerė | Makleris |
| Tel: 8 5 258 2504 | Tel: 8 5 258 2306 | Tel: 8 5 258 2295 |
| Martynas.Freitakas@swedbank.lt | Agne.Anzeliene@swedbank.lt | Renatas.Zeknys@swedbank.lt |

Apžvalgą užsiprenumeruoti galima adresu: <http://www.swedbank.lt/articles/subscribe>

Dėmesio! Ši apžvalga yra tik informacinio pobūdžio, t.y. pateikiama informacija jokiais aplinkybėmis negali būti interpretuojama kaip asmeninė rekomendacija, patarimas, pasiūlymas, nurodymas arba reikalavimas įsigyti ar parduoti apžvalgoje nurodytas finansines priemones ir negali būti jokio vėliau sudaryto sandorio pagrindas ar sudedamoji dalis. Visa pateikta informacija yra surinkta iš viešai prieinamų šaltinių (įmonių, vertybinių popierių biržų, naujienų agentūrų ir kitų). Duomenų šaltinis: „Bloomberg“, „Reuters“, „Swedbank“, „Nasdaq OMX“. Mes neatlikome informacijos tikrinimo ir/ar vertinimo, dėl to negarantuojame informacijos tikslumo, pilnumo ar aktualumo, ir neatsakome už nuostolius, kurie gali atsirasti, kai investuojama remiantis tokia informacija. Pateikta apžvalga taip pat nėra apsaugota nuo skirtingų duomenų ir/ar informacijos palyginimo problemų, dėl įmonių keičiamos apskaitos ir finansinės atskaitomybės paruošimo praktikos (t.y. pasikeitę apskaitos standartai, finansinių ataskaitų konsolidavimo praktikos pasikeitimas ir pan.). Dėl šios priežasties istoriniai palyginamieji duomenys gali būti neprekinami. Draudžiama kopijuoti, spausdinti ar kitaip komerciniais tikslais atgaminti bei platinti šią apžvalgą arba bet kurią jos dalį be „Swedbank“, AB sutikimo. Cituojant būtina nuoroda į šaltinį.