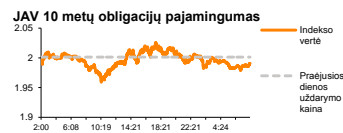
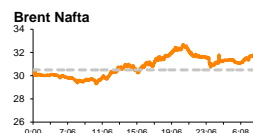
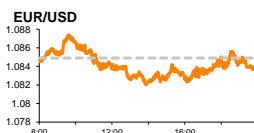
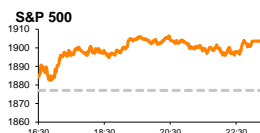


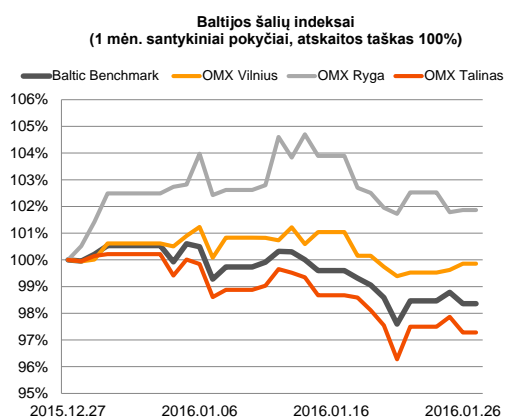
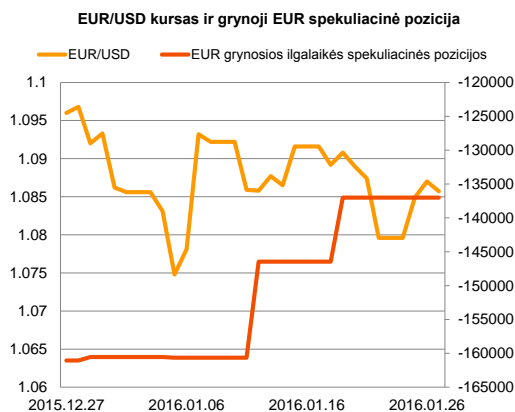
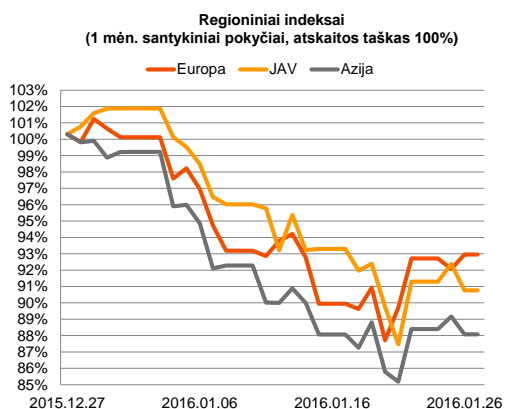
# Rytinė finansų rinkų apžvalga

Finansų rinkų tarnyba – trečiadienis, 2016 m. sausio 27 d.

Dienos prekyba



Finansų makleris  
**Martynas Freitakas**  
(8 5) 258 2504



■ Išskatinių žaliavų kainų pasikeitimas reguliavo nuotakas akcijų rinkose

## Pasaulio finansų rinkų tendencijos



Vakar dieną išaugusi žaliavinės naftos kaina (Brent Oil +4,26 proc.; WTI Oil +3,66 proc.) davė stipresnį impulsą teigiamoms nuotakoms Europos akcijų rinkose, Vokietijos **DAX** vertei kylant +0,89 proc., o **Stoxx Europe 600** augant +0,87 proc. Tarp sektorių Stoxx Europe 600 sudėtyje pirmose gretose išsirikio pagrindinių išteklių (Basic Resources +4,41 proc.) bei naftos bei dujų (**Oil&Gas** +2,38 proc.) sektoriai. Už Atlanto investuotojų nuotakos taip pat buvo teigiamos, **S&P 500** indeksui šoktelint +1,41 proc. Prie šios krypties, kaip ir Europoje, prisidėjo augančios išskatinių žaliavų kainos, o tai pat netikėtai išaugęs šalies vartotojų pasitikėjimas esama ekonomikos situacija, indeksui augant +1,8 proc. nuo 96,3 iki 98,1, kai buvo tikimasi pasikeitimo iki 96,5. Taip pat investuotojus palankiai nuteikia informacija apie bendrovių paskelbtus paskutinio ketvirčio veiklos rezultatus. Remiantis statistika iš šiuo metu bendrovių, esančių S&P 500 indekso sudėtyje ir paskelbusių veiklos statistiką (paskelbė apie 20 proc.), net 80 proc. rezultatai viršijo lūkesčius. Šiandien Kinijoje jaučiamas nežymus pesimizmas, **CSI 300** indeksui traukiantis -0,35 proc. Trečiadienio ryte buvo paskelbta, kad gruodžio mėnesį pramonės įmonių pelningumas buvo mažesnis nei lapkritį, pastarajam rodikliui traukiantis -4,7 proc. (buvusi reikšmė -1,4 proc.). Vokietijoje šiandien buvo pranešta, kad vartotojų pasitikėjimas šalies ekonomika išliko stabilus. Svarbesnių duomenų trečiadienį dar sulauksime iš JAV, kur paaiškės naujų gyvenamųjų namų pardavimų apimtys, tikintis, kad jos išaugs nuo 490 iki 500 tūkst.

## Valiutų rinkos























Antradienį EUR/USD valiutų kursas kilo +0,19 proc. iki **1,0870** lygio, o šiandien pastarojo vertė jau yra pasiekusi **1,0877** ribą. Šiuo metu investuotojai stebi FED'o narių pasisakymus. Dauguma investuotojų tikisi, kad bankas neskubės šiuo metu kelti bazinę palūkanų normą, o remiantis FED'o fondų ateities sandorių tikimybe, kad bazinę palūkanų norma bus pakelta šį mėnesį siekia 0,0 proc. tikimybe, kad šis rodiklis bus keliamas kovo mėnesį, tikimybė sudaro 25,0 proc., o kiek didesnė tikimybė, viršijanti 50 proc., yra rugsėjo mėnesį ir sudaro 53,4 proc. Šiandien 21:00 val. bus paskelbta JAV bazinės palūkanų norma, prognozuojant, kad ji išliks stabili ties 0,5 proc. Tačiau vėliau investuotojams bus įdomi FED'o nuomonė dėl šalies ekonomikos, matant žemiausią nedarbo lygį nuo pat 2007 metų, tačiau infliacijai neįgaunant užtikrinto augimo.

## Baltijos vertybinių popierių rinka





Vakar bendra trijų šalių apyvarta buvo mažesnė nei įprastai ir sudarė 447,7 tūkst. eurų, **Vilniaus** ir **Rygos** biržų indeksams stiebiantis 0,23 proc. ir 0,08 proc., o **Talino** biržos indeksui krentant -0,58 proc. Dominuojant smulkiems investuotojams į pirmąsias gretas pagal apyvartą išsiveržė „**Tallinna Vesi**“, bendrovės akcijos kainai susitraukiant 1,47 proc. iki 13,4 euro/vnt., apyvartai viršijant 171,9 tūkst. eurų. Tik startavus antradienio prekybai „**Klaipėdos nafta**“ išplatino pranešimą, apie esminį įvykį. Remiantis informacija, valdyba patvirtino 2016 – 2020 metų bendrovės veiklos strategiją, kurioje yra apibrėžta dividendų politika. Pastaroji nurodo, kad išmokami dividendai siektų 50 proc. bendrovės mėtinio grynojo pelno. Žinoma, tai kol kas dar tik siūlymas, kuris bus tvirtinamas acininkų artimiausio visuotinio susirinkimo metu. Vakar prekyba bendrovės akcijomis vyko aktyviau, pasiekiant 24,8 tūkst. eurų apyvartą, akcijos kainai šoktelint 2,46 proc. iki 0,375 euro/vnt. Šiandien ryte „**Latvijas kugnieciba**“ (+2,14 proc.) paskelbė, kad bendrovės valdoma įmonė „LSC Shipmanagement“ sudarė sutartį, kurios apibrėžia trijų laivų, gabenančių naftą ir chemines medžiagas, priežiūrą. Tai yra teigiamas ženklas, tikėtina, garantuojant įmonei ateityje didesnes pajamas.

2016.01.27	Šalis	Laikas	Svarbiausios dienos makroekonominės naujienos	Prognozė	Buvusi reikšmė
	JAV	17:00	Naujų gyvenamųjų namų pardavimų apimtys	Gruodžio mėn.	490 tūkst.
	JAV	21:00	Bazinė palūkanų norma	Sausio mėn.	0,5%

### Pasaulio rinkos

Pavadinimas	Indekso vertė	Dienos pokytis, %	Mėnesio pokytis, %	Nuo metų pradžios, %	12 mėn. pokytis, %	
JAV						
	S&P 500	1904	↑ 1.41	-7.64	-6.86	-6.20
	Dow Jones	16167	↑ 1.78	-7.89	-7.22	-7.02
	Nasdaq Comp	4568	↑ 1.09	-9.52	-8.78	-2.43
	Russell 2000	1018	↑ 2.07	-11.85	-10.38	-14.79
Skandināvija						
	OMX Stockholm 30	1376	↑ 1.57	-4.90	-4.91	-10.28
	OMX Helsinki 25	3215	↑ 1.62	-4.14	-4.31	-1.75
	OMX Copenhagen 20	962.5	↑ 1.06	-3.74	-5.10	19.06
	Oslo stock exchange	488.8	↑ 1.04	-8.95	-9.31	-10.15
Europa						
	DJ Euro STOXX 50	3033	↑ 1.03	-7.66	-7.18	-10.07
	CAC 40	4357	↑ 1.05	-6.57	-6.04	-5.78
	DAX	9823	↑ 0.89	-8.44	-8.57	-7.58
	FTSE 100	5911	↑ 0.59	-5.49	-5.30	-13.21
	MB	18924	↑ 1.51	-11.80	-11.65	-8.34
	IBEX 35	8693	↑ 1.46	-10.23	-8.92	-17.99
Centrinė ir Rytų Europa						
	ATX	2158	↑ 0.91	-10.11	-9.95	-2.94
	WIG20	1713	↓ -0.94	-8.85	-7.84	-25.82
	BUX	23522	↑ 1.24	-0.11	-1.67	38.75
	PX	892.8	↑ 1.01	-5.57	-6.64	-8.04
	RTS	683	↑ 0.22	-11.63	-9.77	-12.82
Azija						
	Nikkei 225	17164	↑ 2.72	-8.55	-9.82	-3.40
	Hang Seng	19011	↑ 0.79	-14.13	-13.25	-23.37
	Kospi	1898	↑ 1.40	-4.66	-3.23	-2.79
Valiūtų kursai						
	EUR/USD	1.09	↓ -0.12	-1.01	-0.05	-4.60
	EUR/GBP	0.76	↑ 0.07	-2.62	2.73	1.07
	EUR/PLN	4.45	↑ 0.00	-4.61	-4.26	-4.73
	EUR/RUB	85.21	↑ 0.58	-7.07	-7.46	-10.10
Žaliavų rinka						
	Brent nafta	31.6	↓ -0.60	-16.57	-15.21	-36.27
	Auksas	1120	↑ 0.03	4.79	5.57	-13.32
Palūkanų normos						
	EURIBOR 6 mėn.	-0.08	↓ -6.49	-105.00	-105.00	-159.42
	LIBOR USD 6 mėn.	0.87	↑ 0.08	4.64	2.31	144.62

### Baltijos regionas

Pavadinimas	Indekso vertė	Dienos pokytis, %	Mėnesio pokytis, %	Nuo metų pradžios, %	12 mėn. pokytis, %	
Baltijos šaly						
	OMX Vilnius	482.2	↑ 0.23	-0.17	-0.78	5.07
	OMX Ryga	590.3	↑ 0.08	1.81	-0.68	39.92
	OMX Talinas	872.7	↓ -0.58	-2.72	-2.93	6.93
	OMX Baltic Benchmark	634.2	↓ -0.42	-1.65	-2.17	4.97
NASDAQ OMX Baltic sąrašo likvidžios akcijos						
	Agrowill Group	0.30	↑ 1.01	3.10	0.67	35.91
	Apranga	2.54	0.00	-1.93	-1.55	-3.79
	Arco Vara	1.06	↓ -1.85	-5.36	-7.83	17.52
	Baltika	0.30	↓ -0.33	-9.09	-12.28	-36.17
	City Service	1.67	0.00	0.60	1.21	-0.60
	Ekspress Grupp	1.20	↓ -1.64	-7.69	-11.11	3.45
	Grigeo Grigiškės	1.03	0.00	-5.50	-6.36	0.98
	Grindeks	5.00	↓ -1.38	-2.72	-3.85	-28.67
	Klaipėdos nafta	0.38	↑ 2.46	2.74	1.63	15.74
	Latvijas Gāze	9.86	0.00	1.65	1.02	7.06
	ESO	0.85	↑ 0.12	0.00	0.00	0.00
	Latvijas Balzams	5.85	↑ 0.86	17.00	-2.82	74.63
	Linas Agro Group	0.65	↑ 0.31	-1.80	-1.06	-6.71
	Merko Ehitus	7.78	↑ 1.04	-9.74	-8.25	1.56
	Nordecon	1.00	0.00	-1.96	-4.76	-3.85
	Olainfarm	7.12	↓ -1.52	-0.70	0.14	11.08
	Olympic Entertainment Group	1.75	0.00	-2.23	-2.23	-3.85
	Panevėžio statybos trestas	0.89	↓ -2.40	-1.87	-3.46	0.34
	Pieno žvaigždės	1.35	0.00	4.65	4.65	-11.18
	Premia Foods	0.36	0.00	-5.97	-7.18	-7.62
	Rokiškio sūris	1.41	0.00	-1.40	-0.70	2.17
	Silvano Fashion Group	1.24	0.00	-4.62	-3.12	-0.80
	Šiaulių bankas	0.29	↓ -0.68	0.00	-2.35	15.76
	Tallink Grupp	0.84	↓ -1.18	-1.18	-1.98	7.42
	Tallinna Kaubamaja	6.71	↓ -0.15	-1.32	-0.45	24.26
	Tallinna Vesī	13.40	↓ -1.47	-2.19	-2.90	-3.60
	TEO LT	1.00	↑ 0.10	-0.30	-1.29	-1.29
	Vilkyškių pieninė	1.71	0.00	-1.16	-2.29	-7.57
	Vilniaus baldai	14.10	↑ 0.71	-7.84	-2.08	-10.76
	Žemaitijos pienas	0.66	0.00	3.48	1.71	-5.76

### Kontaktai:

Martynas Freitakas	Agnė Anzelienė	Renatas Žeknys
Makleris	Maklerė	Makleris
Tel: 8 5 258 2504	Tel: 8 5 258 2306	Tel: 8 5 258 2295
Martynas.Freitakas@swedbank.lt	Agne.Anzeliene@swedbank.lt	Renatas.Zeknys@swedbank.lt

Apžvalgą užsiprenumeruoti galima adresu: <http://www.swedbank.lt/articles/subscribe>

Dėmesio! Ši apžvalga yra tik informacinio pobūdžio, t.y. pateikiama informacija jokiomis aplinkybėmis negali būti interpretuojama kaip asmeninė rekomendacija, patarimas, pasiūlymas, nurodymas arba reikalavimas įsigyti ar perleisti apžvalgoje nurodytas finansines priemones ir negali būti jokio vėliau sudaryto sandorio pagrindas ar sudedamoji dalis. Visa pateikta informacija yra surinkta iš viešai prieinamų šaltinių (įmonių, vertybinių popierių biržų, naujienų agentūrų ir kitų). Duomenų šaltinis: „Bloomberg“, „Reuters“, „Swedbank“, „Nasdaq OMX“. Mes neatlikome informacijos tikrinimo ir/ar vertinimo, dėl to negarantuojame informacijos tikslumo, pilnumo ar aktualumo, ir neatsakome už nuostolius, kurie gali atsirasti, kai investuojama remiantis tokia informacija. Pateikta apžvalga taip pat nėra apsaugota nuo skirtingų duomenų ir/ar informacijos palyginimo problemų, dėl įmonių keičiamos apskaitos ir finansinės atskaitomybės paruošimo praktikos (t.y. pasikeitę apskaitos standartai, finansinių ataskaitų konsolidavimo praktikos pasikeitimas ir pan.). Dėl šios priežasties istoriniai palyginamieji duomenys gali būti neprieinami. Draudžiama kopijuoti, spausdinti ar kitaip komerciniais tikslais atgaminti bei platinti šią apžvalgą arba bet kurią jos dalį bei „Swedbank“, AB sutikimo. Cituojant būtina nuoroda į šaltinį.