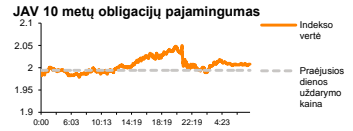
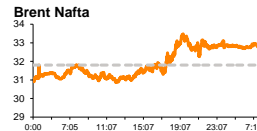
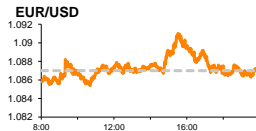
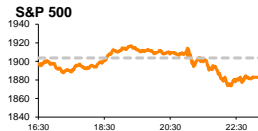


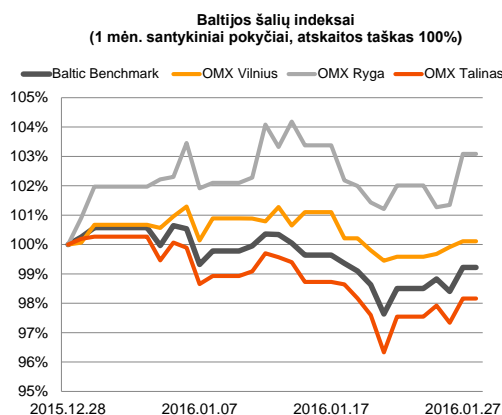
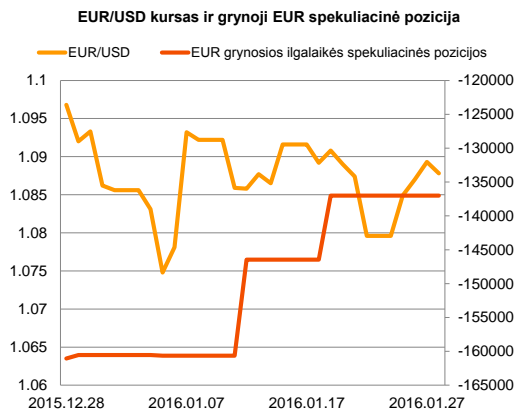
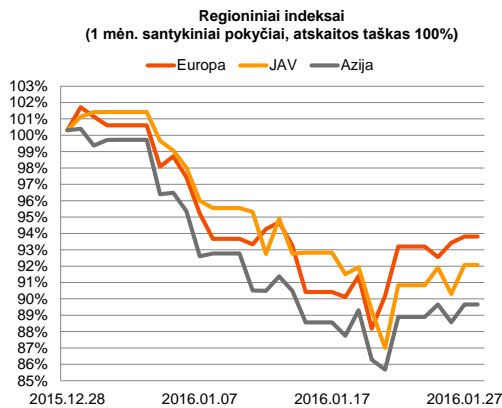
Rytinė finansų rinkų apžvalga

Finansų rinkų tarnyba – ketvirtadienis, 2016 m. sausio 28 d.

Dienos prekyba



Finansų makleris
Martynas Freitakas
(8 5) 258 2504



■ Europoje ir JAV išsiskyrė investuotojų nuotaikos, FED'ui neapteikiant staigmenų

Pasaulio finansų rinkų tendencijos




Europos akcijų rinkos paskutinėmis prekybos minutėmis iš neigiamo pokyčio perėjo į teigiamą, Vokietijos **DAX** fiksuojant +0,59 proc. augimą, o **Stoxx Europe 600** kylant 0,31 proc. Su išskaitiniais energijos šaltiniai siejančios savo veiklą bendrovės atsistatė po informacijos, kad didžiausiose JAV naftos saugyklose laikomos atsargos sumažėjo. Tai automatiškai sukėlė didesni investuotojų susidomėjimą nafta, Brent Oil barelio kainą stumtelint +4,09 proc. iki 33,10 JAV dolerio bei padidinant paklausą bendrovių akcijoms „Royal Dutch Shell Plc.“ (+2,0 proc.) ir „BP Plc.“ (+1,8 proc.). Už Atlanto vakar paaiškėjo, kad naujų namų pardavimų apimtys gruodžio mėn. kilo aktyviau nei buvo tikėtasi (500 tūkst.), fiksuojant 544 tūkst. augimą, kai mėnesį prieš šis rodiklis sudarė 491 tūkst. kilimą. Prekybos metu nuotaikos JAV akcijų rinkose nepasizymėjo stabilumu, **S&P 500** indeksui pasiekiant aukščiausią dienos lygį ties +0,69 proc., tačiau dieną uždarant su -1,09 proc. smukimu. Nors FED'as rinkoms dalyviams siuntė žinutę, kad ekonomika turėtų rodyti tvirtesni augimą, tačiau investuotojams nerimą kelia išorinės grėsmės, tarp kurių didžiausia – Kinijos ekonomikos lėtėjimas. Šiandien bus paskelbtas euro zonos vartotojų pasitikėjimo ekonomika indeksas (prognozė – išliks stabilus), taip pat JAV paaiškės kaip pasikeitė savaitinis bedarbių paraiškų skaičius (prognozė 281 tūkst., buvusi reikšmė 293 tūkst.) bei ilgalaikio vartojimo prekių užsakymų apimtys (prognozė -0,7 proc.).

Valiutų rinkos























Vakar dieną FED'as nepateikė ypatingų staigmenų, išlaikant bazines palūkanų normas nepakeistas. Sekantis susirinkimas vyks kovo mėnesį, o tikimybė, kad bazinė palūkanų norma šį mėnesį bus padidinta krito nuo 21 proc. iki 18 proc. Šiuo metu FED'as mato stiprius šalies darbo rinkos rodiklius ir nurodo, kad šalies ekonomika rodo nežymų, tačiau stabilų augimą. Per vakar dieną euro vertė sustiprėjo EUR/USD valiutų poroje +0,21 proc., kursui pasiekiant **1,0893** ribą, o šiandien ryte pastarasis santykis yra nežymiai susitraukęs ir ieško krypties ties **1,0877**.

Baltijos vertybinių popierių rinka




Trečiadienį prekyba Baltijos akcijų rinkose buvo vangesnė nei dieną prieš, apyvartai pasiekiant 404 tūkst. eurų, o biržų indeksai atspindėjo Europoje vyraujančias nuotaikas: **Vilniaus** indeksas kilo 0,2 proc., **Talino** stiebėsi 0,83 proc., o **Rygos** fiksavo didžiausią pokytį, indeksui šoktelint 1,74 proc. Pagal apyvartą į lyderio pozicijas įsiveržė „**Tallink Grupp**“, pozicijoje 33 sandorių metu investuotojams sudarant 114 tūkst. eurų apyvartą ir akcijos kainai stiebiančiai 1,19 proc. iki 0,85 euro. Vilniuje smulkūs investuotojai išlaikė palankų vertinimą dėl antradienį paskelbtos „**Klaipėdos nafta**“ veiklos strategijos ir dividendų politikos. Pozicijoje jautėsi stipresnė paklausa, akcijų vertei didėjant +1,33 proc. (nuo pirmadienio +5,26 proc.) iki 0,38 euro už akciją (dienos apyvarta 32,05 tūkst. eurų). Latvijoje aktyviau kilo „**Latvijas kugnieciba**“ (+4,90 proc.) ir „**Latvijas balzams**“ (+5,98 proc.). Pirmosios bendrovės aktyvumą didžiąja dalimi lėmė prekybos pradžioje paskelbta informacija apie susijusių bendrovių naujų užsakymų sudarymą. Šiandien ryte „**Merko Ehitus**“ išplatino pranešimą, kuriame nurodoma, kad susijusi bendrovė sudarė kontraktą dėl sporto ir laisvalaikio objekto statybos Estijoje. Pranešime nurodoma, kad šis projektas garantuos bendrovei apie 7,0 mln. eurų pajamų.

2016.01.28	Šalis	Laikas	Svarbiausios dienos makroekonominės naujienos	Prognozė	Buvusi reikšmė	
	EZ	12:00	Vartotojų pasitikėjimo ekonomika indeksas	Sausio mėn.	-6,3	-6,3
	JAV	15:30	Savaitinis bedarbių paraiškų skaičius		281 tūkst.	293 tūkst.
	JAV	15:30	Preliminarios ilgalaikio vartojimo prekių užsakymų apimtys	Gruodžio mėn.	-0,7%	0,0%

Pasaulio rinkos

Pavadinimas	Indekso vertė	Dienos pokytis, %	Mėnesio pokytis, %	Nuo metų pradžios, %	12 mėn. pokytis, %
JAV					
 S&P 500	1883	▼ -1.09	-8.44	-7.88	-5.95
 Dow Jones	15944	▼ -1.38	-9.04	-8.50	-7.25
 Nasdaq Comp	4468	▼ -2.18	-11.36	-10.77	-3.66
 Russell 2000	1003	▼ -1.50	-12.67	-11.72	-14.67
Skandinavija					
 OMX Stockholm 30	1366	▼ -0.74	-4.77	-5.61	-12.60
 OMX Helsinki 25	3217	▲ 0.09	-3.35	-4.23	-2.77
 OMX Copenhagen 20	969.1	▲ 0.69	-3.26	-4.45	18.88
 Oslo stock exchange	485.5	▼ -0.68	-8.92	-9.93	-11.02
Europa					
 DJ Euro STOXX 50	3043	▲ 0.35	-6.54	-6.86	-9.39
 CAC 40	4380	▲ 0.54	-5.14	-5.54	-5.00
 DAX	9881	▲ 0.59	-7.26	-8.03	-7.75
 FTSE 100	5990	▲ 1.33	-4.23	-4.04	-12.24
 MB	18848	▼ -0.40	-11.80	-12.00	-7.96
 IBEX 35	8741	▲ 0.56	-8.50	-8.42	-16.41
Centrinė ir Rytų Europa					
 ATX	2138	▼ -0.95	-10.75	-10.80	-2.56
 WIG20	1729	▲ 0.90	-7.86	-7.01	-25.45
 BUX	23769	▲ 1.05	0.72	-0.63	40.49
 PX	902.6	▲ 1.09	-5.01	-5.62	-5.64
 RTS	705	▲ 3.19	-6.77	-6.89	-7.90
Azija					
 Nikkei 225	17055	▼ -0.63	-9.63	-10.39	-4.16
 Hang Seng	19022	▼ -0.16	-13.22	-13.20	-23.49
 Kospì	1907	▲ 0.48	-2.91	-2.77	-2.79
Valiutų kursai					
EUR/USD	1.09	▼ -0.14	-0.82	0.15	-3.62
EUR/GBP	0.76	▲ 0.25	-3.45	3.60	2.40
EUR/PLN	4.48	▲ 0.04	-5.15	-4.80	-5.16
EUR/RUB	84.82	▲ 0.12	-6.64	-7.03	-9.83
Žaliavų rinka					
Brent nafta	32.7	▼ -1.12	-10.62	-12.20	-32.47
Auksas	1118	▼ -0.58	4.62	5.41	-12.93
Palūkanų normos					
EURIBOR 6 mėn.	-0.08	0.00	-105.00	-105.00	-159.42
LIBOR USD 6 mėn.	0.86	▼ -0.17	4.47	2.14	143.18

Baltijos regionas

Pavadinimas	Indekso vertė	Dienos pokytis, %	Mėnesio pokytis, %	Nuo metų pradžios, %	12 mėn. pokytis, %
Baltijos šalys					
 OMX Vīnīus	483.2	▲ 0.20	0.09	-0.58	5.39
 OMX Ryga	600.6	▲ 1.74	3.05	1.04	42.87
 OMX Talinas	879.9	▲ 0.83	-1.86	-2.13	7.89
OMX Baltic Benchmark	639.4	▲ 0.82	-0.81	-1.37	6.07
NASDAQ OMX Baltics sąrašo likvidžios akcijos					
Agrowill Group	0.30	▲ 0.33	2.39	1.01	36.36
Apranga	2.54	0.00	-1.55	-1.55	-4.15
Arco Vara	1.06	0.00	-5.36	-7.83	10.99
Baltika	0.30	▲ 0.67	-7.65	-11.70	-33.33
City Service	1.67	0.00	0.60	1.21	-1.18
Ekspress Grupp	1.20	0.00	-9.77	-11.11	3.45
Grīgeo Grīgīškēs	1.04	▲ 0.97	-3.70	-5.45	1.96
Grīndeks	5.03	▲ 0.60	-3.27	-3.27	-29.06
Klaipėdos nafta	0.38	▲ 1.33	4.11	2.98	18.75
Latvijas Gāze	9.95	▲ 0.91	2.37	1.95	8.51
ESO	0.85	▼ -0.12	0.00	0.00	0.00
Latvijas Balzams	6.20	▲ 5.98	22.29	2.99	86.75
Linas Agro Group	0.65	0.00	-1.51	-1.06	-6.71
Merko Ehitus	7.78	0.00	-7.93	-8.25	1.31
Nordecon	1.00	0.00	-2.91	-4.76	-3.85
Olainfarm	7.12	0.00	-0.42	0.14	9.04
Olympic Entertainment Group	1.75	0.00	-3.85	-2.23	-3.31
Panevėžio statybos trestas	0.90	▲ 0.78	-1.10	-2.70	0.56
Pieno žvaigždės	1.35	0.00	4.65	4.65	-10.60
Premia Foods	0.36	0.00	-4.74	-7.18	-7.62
Rokiškio sūris	1.41	0.00	-0.70	-0.70	2.17
Silvano Fashion Group	1.25	▲ 0.81	-3.10	-2.34	0.00
Šiaulių bankas	0.29	▲ 1.03	0.68	-1.34	16.95
Tallink Grupp	0.85	▲ 1.19	0.24	-0.82	9.54
Tallinna Kaubamaja	6.62	▼ -1.34	-1.93	-1.78	22.37
Tallinna Vesi	13.60	▲ 1.49	-0.73	-1.45	-3.55
TEO LT	1.00	▼ -0.20	-0.40	-1.49	-1.49
Vilkyškių pieninė	1.69	▼ -1.17	-1.74	-3.43	-8.65
Vīnīaus baldai	14.10	0.00	-9.03	-2.08	-10.76
Žemaitijos pienas	0.66	0.00	2.83	1.71	-5.76

Kontaktai:

Martynas Freitakas	Agnė Anzelienė	Renatas Žeknys
Makleris	Maklerė	Makleris
Tel: 8 5 258 2504	Tel: 8 5 258 2306	Tel: 8 5 258 2295
Martynas.Freitakas@swedbank.lt	Agne.Anzeliene@swedbank.lt	Renatas.Zeknys@swedbank.lt

Apžvalgą užsiprenumeruoti galima adresu: <http://www.swedbank.lt/articles/subscribe>.
 Dėmesio! Ši apžvalga yra tik informacinio pobūdžio, t.y. pateikiama informacija jokiomis aplinkybėmis negali būti interpretuojama kaip asmeninė rekomendacija, patarimas, pasiūlymas, nurodymas arba reikalavimas įsigyti ar perleisti apžvalgoje nurodytas finansines priemones ir negali būti jokio vėliau sudaryto sandorio pagrindas ar sudedamoji dalis. Visa pateikta informacija yra surinkta iš viešai prieinamų šaltinių (įmonių, vertybinių popierių biržų, naujienų agentūrų ir kitų). Duomenų šaltinis: „Bloomberg“, „Reuters“, „Swedbank“, „Nasdaq OMX“. Mes neatlikome informacijos tikrinimo ir/ar vertinimo, dėl to negarantuojame informacijos tikslumo, pilnumo ar aktualumo, ir neatsakome už nuostolius, kurie gali atsirasti, kai investuojama remiantis tokia informacija. Pateikta apžvalga taip pat nėra apsaugota nuo skirtingų duomenų ir/ar informacijos palyginimo problemų, dėl įmonių keičiamos apskaitos ir finansinės atskaitomybės paruošimo praktikos (t.y. pasikeitę apskaitos standartai, finansinių ataskaitų konsolidavimo praktikos pasikeitimas ir pan.). Dėl šios priežasties istoriniai palyginamieji duomenys gali būti neprieinami. Draudžiama kopijuoti, spausdinti ar kitaip komerciniais tikslais atgaminti bei platinti šią apžvalgą arba bet kurią jos dalį be „Swedbank“, AB sutikimo. Cituojant būtina nuoroda į šaltinį.