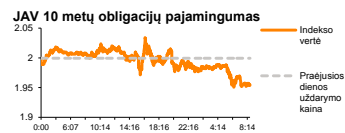
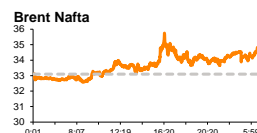
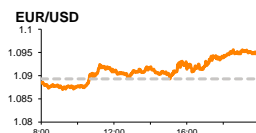
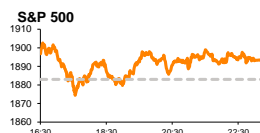


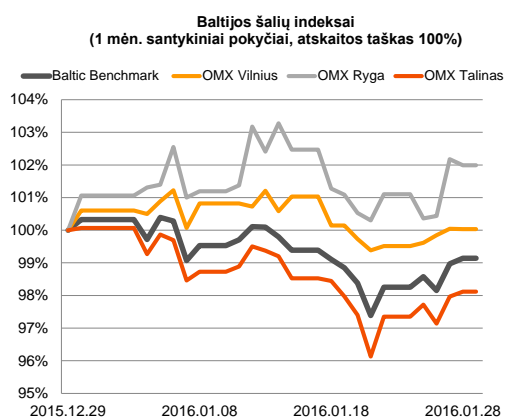
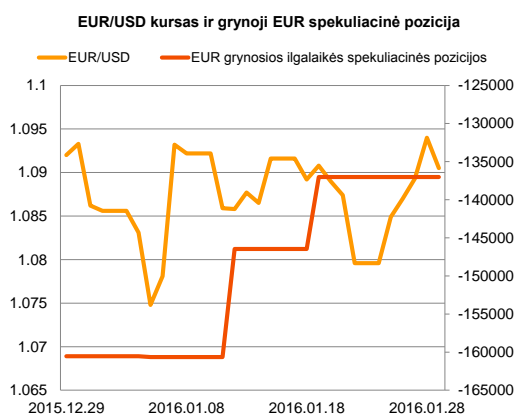
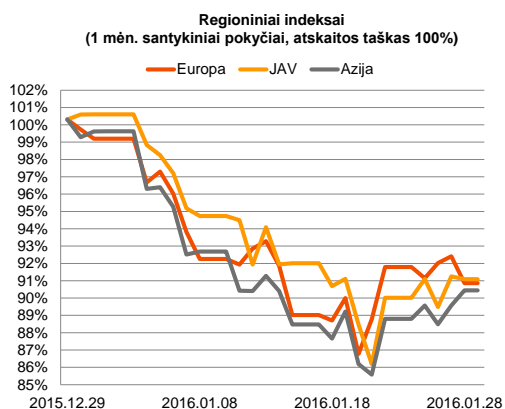
Rytinė finansų rinkų apžvalga

Finansų rinkų tarnyba – penktadienis, 2016 m. sausio 29 d.

Dienos prekyba



Finansų makleris
Martynas Freitakas
(8 5) 258 2504



■ Šiandien daugelio investuotojų dėmesio centre euro zonos infliacijos duomenys bei JAV preliminarus BVP

Pasaulio finansų rinkų tendencijos




Ketvirtadienį buvo paskelbta, kad euro zonos vartotojų pasitikėjimas esama ekonomikos padėti liko nepakitęs, o nuotaikos regiono akcijų rinkose buvo pesimistinės, **Stoxx Europe 600** indeksui traukiantis 1,57 proc. Už Atlanto (S&P 500 +0,55 proc.) buvo paskelbta, kad bedarbių paraiškų skaičius augo mažiau nei tikėtasi, fiksuojant 278 tūkst. paraiškų, kai praėjusią savaitę šis skaičius buvo 294 tūkst. Taip pat investuotojus nustebino stipriai susitraukę preliminarūs ilgalaikio vartojimo prekių užsakymai, kurie gruodžio mėnesį krito net -5,1 proc. (buvusi reikšmė -0,5 proc., prognozė -0,7 proc.). Šiandien svarbūs makroekonominiai duomenys bus skelbiami JAV, kur paaikšės preliminarus šalies ketvirčio BVP (prognozė +0,8 proc.) bei Mičigano universiteto skelbiamas vartotojų pasitikėjimo ekonomika indeksas, tikintis, kad jis susitrauks nuo 93,3 iki 93,0.

Valiutų rinkos























Vakar dieną EUR/USD lygis kilo +0,43 proc. iki **1,0940** ribos, o šiandien pastarosios valiutų poros santykis beveik sugrįžo į buvusį lygį ties **1,0890**. Vakar buvo paskelbta, kad Vokietijos mėnesinis infliacijos pokytis kaip ir tikėtasi susitraukė -0,8 proc., tačiau metinė infliacija pateikė staigmeną ir šoktelėjo nuo 0,3 proc. iki 0,5 proc., kai daugelis tikėjosi sulaukti pakilimo iki 0,4 proc. Tai teigiamas ženklas, tikintis, kad euro zonos infliacija irgi išsijudins į augimą. Šiandien galėsime tai stebėti, nes 12:00 val. bus paskelbti infliacijos duomenys, prognozuojant 0,9 proc. metinį infliacijos lygį.

Baltijos vertybinių popierių rinka




Vilniaus (-0,01 proc.) ir **Rygos** (-0,19 proc.) biržų indeksai vakar dieną krito, o Estijos investuotojai stumtelėjo Talino biržos indeksą +0,15 proc. Bėgant savaitei į pabaigą bendra apyvarta vis traukiasi ir ketvirtadienį pasiekė tik 239 tūkst. eurų. Smulkūs investuotojai Vilniuje išlaiko prekybos aktyvumą „**Klaipėdos nafta**“ bendrovės akcijomis, jų vertei stiebiantis 1,58 proc. (nuo pirmadienio +6,9 proc.) ir bendrai apyvartai viršijant 32,0 tūkst. eurų. Pasibaigus prekybai „**Kauno energija**“ paskelbė, kad 2015 metų grupės pardavimų pajamos mažėjo 19,8 proc., tačiau grynasis metinis pelnas augo nuo 862 tūkst. iki 4 584 tūkst. eurų, stumtelint pelną tenkantį vienai akcijai nuo 0,02 euro iki 0,11 euro. Rezultatai yra teigiami, tačiau labai didelės apyvartos pozicijoje šiandien yra sunku tikėtis, nes laisvai prekyboje esančių akcijų skaičius yra menkas ir sudaro tik 1,67 proc. Pagrindiniai šios bendrovės akcininkai yra pasiskirstę: Kauno miesto savivaldybė turi 92,84 proc. akcijų, Kauno rajono savivaldybė valdo 3,75 proc. paketo, o Jurbarko rajono savivaldybė išlaiko 1,74 proc. visų akcijų. Šiandien ryte „**Teo LT**“ išplatino pranešimą, kad per 2015 metų ketvirtą ketvirtį bendrovės pajamos išaugo 1,4 proc. lyginant su praėjusiais metais tuo pačiu laikotarpiu ir tai, nurodo bendrovė, yra didžiausios ketvirčio pajamos per paskutinius 3 metus. EBITDA, neįskaičius vienkartinių sąnaudų, kilo 13,9 proc., lyginant su 2014 metais. Per vakar dieną bendrovės akcijos kaina susitraukė -0,7 proc., apyvartai siekiant tik 14,4 tūkst. eurų. Ryte „**Latvijas balzams**“ paskelbė, kad „Amber Beverage Group“ skelbia savanorišką akcijų supirkimą nustatant 9,0 euro už vieną akciją. Žinoma, ši kaina dar turi būti patvirtina viešai Latvijos institucijų, tačiau bet kokių atveju, tai sukels stipriai išaugusių akcijų paklausą.

2016.01.29	Šalis	Laikas	Svarbiausios dienos makroekonominės naujienos	Prognozė	Buvusi reikšmė	
	EZ	12:00	Metinis infliacijos lygis	Sausio mėn.	0,9%	0,9%
	JAV	15:30	Preliminarus BVP	IV kv.	0,8%	2,0%
	JAV	17:00	Mičigano universiteto vartotojų pasitikėjimo indeksas	Sausio mėn.	93,0	93,3

Pasaulio rinkos

Pavadinimas	Indekso vertė	Dienos pokytis, %	Mėnesio pokytis, %	Nuo metų pradžios, %	12 mėn. pokytis, %	
JAV						
	S&P 500	1893	↑0.55	-8.90	-7.37	-6.33
	Dow Jones	16070	↑0.79	-9.32	-7.78	-7.74
	Nasdaq Comp	4507	↑0.86	-11.77	-10.00	-3.77
	Russell 2000	1003	↑0.05	-13.55	-11.68	-15.70
Skandinavija						
	OMX Stockholm 30	1333	↓-2.36	-8.23	-7.85	-15.10
	OMX Helsinki 25	3181	↓-1.14	-5.81	-5.32	-2.35
	OMX Copenhagen 20	949.3	↓-2.04	-6.39	-6.40	16.43
	Oslo stock exchange	493.0	↑1.55	-8.55	-8.53	-9.21
Europa						
	DJ Euro STOXX 50	2979	↓-2.10	-10.10	-8.82	-11.64
	CAC 40	4322	↓-1.33	-8.07	-6.79	-6.68
	DAX	9640	↓-2.44	-11.24	-10.27	-10.23
	FTSE 100	5932	↓-0.98	-6.06	-4.97	-12.90
	MB	18190	↓-3.49	-16.03	-15.07	-11.67
	IBEX 35	8591	↓-1.72	-11.17	-9.99	-18.24
Centrinė ir Rytų Europa						
	ATX	2129	↓-0.40	-11.13	-11.16	-2.64
	WIG20	1755	↑1.54	-7.29	-5.58	-25.01
	BUX	23779	↑0.04	-0.77	-0.59	42.66
	PX	909.4	↑0.76	-4.85	-4.90	-4.71
	RTS	727	↑3.16	-5.52	-3.95	-2.72
Azija						
	Nikkei 225	17518	↑2.80	-7.71	-7.96	-0.50
	Hang Seng	19603	↑2.12	-10.89	-10.55	-20.30
	Kospi	1912	↑0.27	-2.76	-2.51	-2.00
Valiutų kursai						
	EUR/USD	1.09	↓-0.32	-0.14	0.40	-3.67
	EUR/GBP	0.76	↑0.57	-2.70	2.80	0.83
	EUR/PLN	4.45	↑0.21	-4.94	-4.25	-5.32
	EUR/RUB	82.35	↑1.35	-4.13	-4.24	-5.22
Žaliavų rinka						
	Brent nafta	34.7	↑2.39	-8.18	-6.92	-29.37
	Auksas	1115	↓-0.01	4.31	5.10	-11.30
Palūkanų normos						
	EURIBOR 6 mėn.	-0.08	↓-1.22	-107.50	-107.50	-161.48
	LIBOR USD 6 mėn.	0.87	↑0.09	4.56	2.23	143.39

Baltijos regionas

Pavadinimas	Indekso vertė	Dienos pokytis, %	Mėnesio pokytis, %	Nuo metų pradžios, %	12 mėn. pokytis, %	
Baltijos šalys						
	OMX Vilnius	483.1	↓-0.01	0.01	-0.59	3.88
	OMX Ryga	599.4	↓-0.19	1.93	0.85	43.72
	OMX Talinas	881.2	↑0.15	-1.91	-1.98	8.07
	OMX Baltic Benchmark	640.5	↑0.17	-0.89	-1.21	6.29
NASDAQ OMX Baltics sąrašo likvidžios akcijos						
	Agrowill Group	0.30	0.00	3.45	1.01	30.43
	Apranga	2.55	↑0.39	-0.39	-1.16	-3.41
	Arco Vara	1.06	0.00	-5.36	-7.83	11.58
	Baltika	0.31	↑1.66	-9.17	-10.23	-32.23
	City Service	1.66	↓-0.60	0.00	0.61	-1.78
	Ekspress Grupp	1.20	0.00	-9.77	-11.11	3.45
	Grigeo Grigiškės	1.04	0.00	-5.45	-5.45	1.96
	Grindeks	5.03	0.00	-2.33	-3.27	-28.14
	Klaipėdos nafta	0.39	↑1.58	5.18	4.61	18.04
	Latvijas Gāze	9.82	↓-1.31	0.61	0.61	5.14
	ESO	0.86	↑0.94	0.00	0.00	0.00
	Latvijas Balzams	6.24	↑0.65	7.59	3.65	88.52
	Linas Agro Group	0.66	↑0.31	-1.21	-0.76	-6.70
	Merko Ehitus	7.78	0.00	-9.53	-8.25	3.54
	Nordecon	1.00	0.00	-4.76	-4.76	-3.85
	Olainfarm	7.10	↓-0.28	-0.28	-0.14	10.76
	Olympic Entertainment Group	1.75	0.00	-2.78	-2.23	-2.78
	Panevėžio statybos trestas	0.90	0.00	-0.55	-2.70	0.56
	Pieno žvaigždės	1.35	0.00	4.65	4.65	-10.60
	Premia Foods	0.36	0.00	-7.18	-7.18	-9.48
	Rokiškio sūris	1.41	0.00	-0.70	-0.70	2.17
	Silvano Fashion Group	1.25	0.00	-2.34	-2.34	0.81
	Šiaulių bankas	0.30	↑0.34	0.00	-1.01	15.66
	Tallink Grupp	0.85	0.00	-0.47	-0.82	10.39
	Tallinna Kaubamaja	6.68	↑0.91	-1.47	-0.89	21.45
	Tallinna Vesi	13.60	0.00	-0.73	-1.45	-4.90
	TEO LT	0.99	↓-0.70	-1.20	-2.18	-5.00
	Vilkyškių pieninė	1.74	↑2.96	-1.14	-0.57	-5.95
	Vilniaus baldai	14.10	0.00	-2.08	-2.08	-10.76
	Žemaitijos pienas	0.66	0.00	3.48	1.71	-5.76

Kontaktai:

Martynas Freitakas	Agnė Anzelienė	Renatas Žekyns
Makleris	Maklerė	Makleris
Tel: 8 5 258 2504	Tel: 8 5 258 2306	Tel: 8 5 258 2295
Martynas.Freitakas@swedbank.lt	Agne.Anzeliene@swedbank.lt	Renatas.Zekyns@swedbank.lt

Apžvalgą užsiprenumeruoti galima adresu: <http://www.swedbank.lt/articles/subscribe>.
Dėmesio! Ši apžvalga yra tik informacinio pobūdžio, t.y. pateikiama informacija jokiomis aplinkybėmis negali būti interpretuojama kaip asmeninė rekomendacija, patarimas, pasiūlymas, nurodymas arba reikalavimas įsigyti ar perleisti apžvalgoje nurodytas finansines priemones ir negali būti jokio vėliau sudaryto sandorio pagrindas ar sudedamoji dalis. Visa pateikta informacija yra surinkta iš viešai prieinamų šaltinių (įmonių, vertybinių popierių biržų, naujienų agentūrų ir kitų). Duomenų šaltinis: „Bloomberg“, „Reuters“, „Swedbank“, „Nasdaq OMX“. Mes neatlikiame informacijos tikrinimo ir/ar vertinimo, dėl to negarantuojame informacijos tikslumo, pilnumo ar aktualumo, ir neatsakome už nuostolius, kurie gali atsirasti, kai investuojama remiantis tokia informacija. Pateikta apžvalga taip pat nėra apsaugota nuo skirtingų duomenų ir/ar informacijos palyginimo problemų, dėl įmonių keičiamos apskaitos ir finansinės atskaitomybės paruošimo praktikos (t.y. pasikeitę apskaitos standartai, finansinių ataskaitų konsolidavimo praktikos pasikeitimas ir pan.). Dėl šios priežasties istoriniai palyginamieji duomenys gali būti neprieinami. Draudžiama kopijuoti, spausdinti ar kitaip komerciniais tikslais atgaminti bei platinti šią apžvalgą arba bet kurią jos dalį be „Swedbank“, AB sutikimo. Cituojant būtina nuoroda į šaltinį.