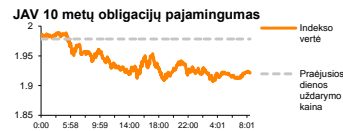
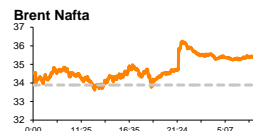
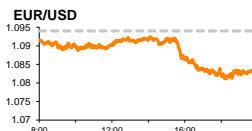
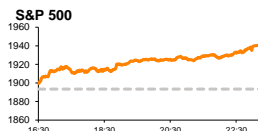


Rytinė finansų rinkų apžvalga

Finansų rinkų tarnyba – pirmadienis, 2016 m. vasario 1 d.

Dienos prekyba

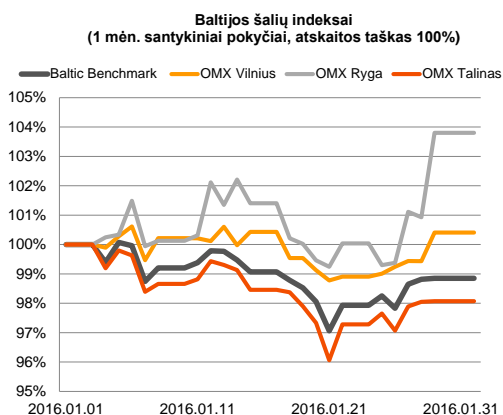
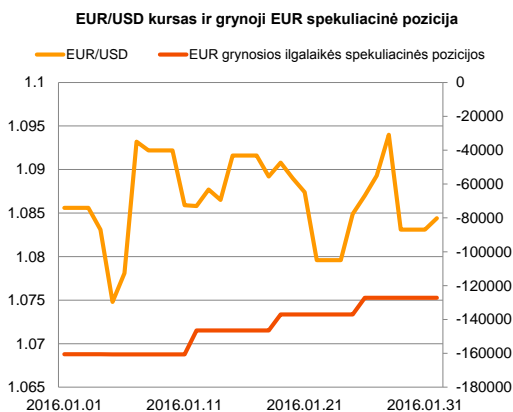
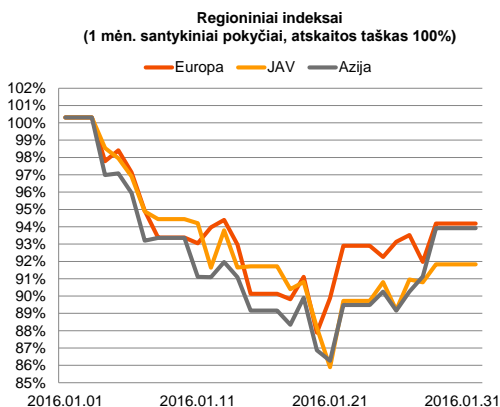


Finansų makleris
Martynas Freitakas
(8 5) 258 2504

- Investuotojų nuotakas slėgia paskelbti blogesni Kinijos makroekonominiai duomenys

Pasaulio finansų rinkų tendencijos

Penktadienį didieji Europos akcijų indeksai **DAX** ir **Stoxx Europe 600** stiebėsi atitinkamai po 1,64 proc. ir 2,2 proc. Už Atlanto nuotakas buvo taip pat teigiamos, **S&P 500** indeksui įgaunant net 2,48 proc. augimo pagreitį. Prie optimizmo bangos regionuose prisidėjo Japonijos centrinio banko politika skatinti šalies ekonomika nustatant neigiamą bazinę palūkanų normą. Penktadienį taip pat buvo paskelbta, kad JAV pirminis 2015 metų ketvirčio ketvirčio BVP augo 0,7 proc. (progozė +0,8 proc.; praėjusių ketvirčio reikšmė 2,0 proc.), asmeninio vartojimo išlaidų indeksas pralenkė 1,8 proc. prognozė ir kilo 2,2 proc., Mičigano universiteto šalies vartotojų pasitikėjimo indeksas susitraukė nuo 93,3 iki 93,0. Šiandien ryte Kinijoje jaučiamas slogios nuotakas, šalies **CSI 300** indeksui mažėjant 1,53 proc. Pirmadienio ryte buvo paskelbta, kad Kinijos gamybos sektoriaus indeksas krito stipriau nei prognozuota, dar labiau paaštrinant kalbas apie lėtėjančią ekonomiką. Pastarais rodiklis krito nuo 49,7 iki 49,4, kai daugelis analitikų prognozavo rodiklio lygį ties 49,6. Šiandien gamybos sektoriaus indeksas taip pat bus paskelbtas Vokietijoje, euro zonoje ir JAV, prognozuojant, kad visur šis rodiklis išliks stabilus. Prie papildomų svarbesnių rodiklių šiandien galime priskirti JAV vartotojų išlaidų (progozė +0,1 proc.) ir pajamų (progozė +0,2 proc.) pokyčius.








Valiutų rinkos























Paskutinę savaitės dieną EUR/USD valiutų santykis susitraukė 1,0 proc., kursui pasiekiant **1,0831** lygį. Pirmadienį pastarasis valiutų santykis yra šiek tiek pakilęs ir laikosi ties **1,0855** riba.

Baltijos vertybinių popierių rinka




Penktadienį bendrovė „**Tallinna Vesi**“ pranešime nurodė, kad 2015 metai buvo geresni nei prieš tai buvę, pavykus pasiekti 5,0 proc. aukštesnes pardavimų pajamas bei 3,0 proc. didesnį veiklos pelną. Per prekybos sesiją investuotojai bendrovės akcijos kainos neišjudino, pastarajai liekant ties 13,6 euro už vieneta, o apyvarta pozicijoje pasiekė 72,7 tūkst. eurų. Rygos biržoje staigmena buvo „**Latvijas balzams**“ pranešimas, kad didžiausias akcininkas „**Aamber Beverage Group**“, kuris valdo 89,53 proc. pastarosios bendrovės akcijų, paskelbė savanorišką akcijų supirkimą, mokant už akciją 9 eurus. Tai lėmė staigų akcijos kainos šuolį, kuris sudarė net 42,63 proc. iki 8,9 euro už vieneta. Kol kas tai tik savanoriškas siūlymas supirkti akcijas, tačiau yra tikimybė, kad jeigu šio siūlymo metu bus pasiekta 95 proc. turimų akcijų peržengimo riba, tai, bendrovei atsiras galimybė pradėti privalomą akcijų išpirkimą. Žinoma, apie tokius ketinimus dar bendrovė nėra paskelbusi, o apyvarta penktadienį pozicijoje pasiekė 81,9 tūkst. eurų. Vilniaus biržoje didesniu prekybos aktyvumu išsiskyrė „**Agrowill Group**“ bendrovė, akcijos kainai pakylant net 15,0 proc. iki 0,345 už vieneta, o 34 sandorių metu investuotojai perleido akcijų už daugiau nei 27,9 tūkst. eurų. Bendrovė svarbių naujienų nepaskalbė. Šiandien „**Apranga**“ išplatino statistiką, kad grupės tinklo mažmeninė prekių apyvarta (su PVM) šių metų sausio mėn. didėjo 6,4 proc., lyginant su praėjusių metų tuo pačiu laikotarpiu.

| 2016.02.01 | Šalis | Laikas | Svarbiausios dienos makroekonominės naujienos | Prognozė | Buvusi reikšmė | |
|---|-----------|--------|---|---------------|----------------|------|
|  | Vokietija | 10:55 | Gamybos sektoriaus užsakymų indeksas | Sausio mėn. | 52,1 | 52,1 |
|  | EZ | 11:00 | Gamybos sektoriaus užsakymų indeksas | Sausio mėn. | 52,3 | 52,3 |
|  | JAV | 15:30 | Asmeninių pajamų apimtys | Gruodžio mėn. | 0,2% | 0,3% |
|  | JAV | 15:30 | Asmeninio vartojimo išlaidų pasikeitimas | Gruodžio mėn. | 0,1% | 0,3% |
|  | JAV | 16:45 | Gamybos sektoriaus užsakymų indeksas | Sausio mėn. | 52,7 | 52,7 |

Pasaulio rinkos

| Pavadinimas | Indekso vertė | Dienos pokytis, % | Mėnesio pokytis, % | Nuo metų pradžios, % | 12 mėn. pokytis, % | |
|--|---------------------|-------------------|--------------------|----------------------|--------------------|---------|
| JAV | | | | | | |
|  | S&P 500 | 1940 | ↑ 2.48 | -5.07 | -5.07 | -2.74 |
|  | Dow Jones | 16466 | ↑ 2.47 | -5.50 | -5.50 | -4.07 |
|  | Nasdaq Comp | 4614 | ↑ 2.38 | -7.86 | -7.86 | -0.46 |
|  | Russell 2000 | 1035 | ↑ 3.20 | -8.85 | -8.85 | -11.16 |
| Skandināvija | | | | | | |
|  | OMX Stockholm 30 | 1356 | ↑ 1.73 | -6.26 | -6.26 | -13.81 |
|  | OMX Helsinki 25 | 3221 | ↑ 1.28 | -4.11 | -4.11 | -1.21 |
|  | OMX Copenhagen 20 | 972.7 | ↑ 2.46 | -4.09 | -4.09 | 19.94 |
|  | Oslo stock exchange | 500.4 | ↑ 1.50 | -7.16 | -7.16 | -7.74 |
| Europa | | | | | | |
|  | DJ Euro STOXX 50 | 3045 | ↑ 2.20 | -6.81 | -6.81 | -9.14 |
|  | CAC 40 | 4417 | ↑ 2.19 | -4.75 | -4.75 | -4.07 |
|  | DAX | 9798 | ↑ 1.64 | -8.80 | -8.80 | -8.38 |
|  | FTSE 100 | 6084 | ↑ 2.56 | -2.54 | -2.54 | -9.86 |
|  | MB | 18657 | ↑ 2.57 | -12.89 | -12.89 | -9.00 |
|  | IBEX 35 | 8816 | ↑ 2.82 | -7.63 | -7.63 | -15.26 |
| Centrinė ir Rytų Europa | | | | | | |
|  | ATX | 2162 | ↑ 1.55 | -9.78 | -9.78 | -1.31 |
|  | WIG20 | 1780 | ↑ 1.42 | -4.24 | -4.24 | -23.95 |
|  | BUX | 23997 | ↑ 0.92 | 0.32 | 0.32 | 45.17 |
|  | PX | 921.1 | ↑ 1.28 | -3.69 | -3.69 | -3.63 |
|  | RTS | 745 | ↑ 2.50 | -1.55 | -1.55 | 1.08 |
| Azija | | | | | | |
|  | Nikkei 225 | 17865 | ↑ 1.98 | -6.14 | -6.14 | 1.08 |
|  | Hang Seng | 19564 | ↓ -0.60 | -10.72 | -10.72 | -20.17 |
|  | Kospi | 1925 | ↑ 0.67 | -1.86 | -1.86 | -1.25 |
| Valiutų kursai | | | | | | |
| | EUR/USD | 1.08 | ↑ 0.12 | -0.11 | -0.17 | -4.38 |
| | EUR/GBP | 0.76 | ↑ 0.03 | -3.04 | 3.22 | 0.85 |
| | EUR/PLN | 4.42 | ↓ -0.02 | -3.09 | -3.61 | -5.28 |
| | EUR/RUB | 82.29 | ↓ -0.60 | -2.83 | -4.17 | -5.87 |
| Žaliavų rinka | | | | | | |
| | Brent nafta | 35.4 | ↓ -1.67 | -5.07 | -5.07 | -33.21 |
| | Auksas | 1121 | ↑ 0.25 | 5.65 | 5.65 | -12.03 |
| Palūkanų normos | | | | | | |
| | EURIBOR 6 mėn. | -0.09 | ↓ -7.23 | -111.91 | -122.50 | -167.42 |
| | LIBOR USD 6 mėn. | 0.86 | ↓ -0.64 | 3.22 | 1.67 | 140.36 |

Baltijos regionas

| Pavadinimas | Indekso vertė | Dienos pokytis, % | Mėnesio pokytis, % | Nuo metų pradžios, % | 12 mėn. pokytis, % | |
|---|-----------------------------|-------------------|--------------------|----------------------|--------------------|--------|
| Baltijos šalyse | | | | | | |
|  | OMX Vilnius | 487.9 | ↑ 0.98 | 0.39 | 0.39 | 5.12 |
|  | OMX Ryga | 616.7 | ↑ 2.88 | 3.76 | 3.76 | 48.13 |
|  | OMX Talinas | 881.5 | ↑ 0.03 | -1.95 | -1.95 | 8.10 |
| | OMX Baltic Benchmark | 640.7 | ↑ 0.03 | -1.17 | -1.17 | 6.26 |
| NASDAQ OMX Baltic sąrašo likvidžios akcijos | | | | | | |
| | Agrowill Group | 0.35 | ↑ 15.00 | 16.16 | 16.16 | 50.00 |
| | Apranga | 2.56 | ↑ 0.39 | -0.78 | -0.78 | -4.12 |
| | Arco Vara | 1.06 | 0.00 | -7.83 | -7.83 | 4.95 |
| | Baltika | 0.31 | ↑ 0.98 | -9.36 | -9.36 | -33.62 |
| | City Service | 1.65 | ↓ -0.60 | 0.00 | 0.00 | -1.79 |
| | Ekspress Grupp | 1.24 | ↑ 3.33 | -8.15 | -8.15 | 9.73 |
| | Grigeo Grigiškės | 1.05 | ↑ 0.96 | -4.55 | -4.55 | 2.94 |
| | Grindeks | 5.05 | ↑ 0.40 | -2.88 | -2.88 | -26.60 |
| | Klaipėdos nafta | 0.39 | ↓ -0.26 | 4.34 | 4.34 | 17.02 |
| | Latvijas Gāze | 9.85 | ↑ 0.31 | 0.92 | 0.92 | 5.24 |
| | ESO | 0.86 | ↑ 0.35 | 0.00 | 0.00 | 0.00 |
| | Latvijas Balzams | 8.90 | ↑ 42.63 | 47.84 | 47.84 | 168.88 |
| | Linus Agro Group | 0.66 | ↑ 0.46 | -0.30 | -0.30 | -6.27 |
| | Merko Ehitus | 7.94 | ↑ 2.06 | -6.37 | -6.37 | 4.58 |
| | Nordecon | 1.00 | 0.00 | -4.76 | -4.76 | -3.85 |
| | Olainfarm | 7.24 | ↑ 1.97 | 1.83 | 1.83 | 13.13 |
| | Olympic Entertainment Group | 1.75 | 0.00 | -2.23 | -2.23 | -2.78 |
| | Panevėžio statybos trestas | 0.90 | 0.00 | -2.70 | -2.70 | 0.90 |
| | Pieno žvaigždės | 1.35 | 0.00 | 4.65 | 4.65 | -10.60 |
| | Premia Foods | 0.38 | ↑ 4.97 | -2.56 | -2.56 | -3.03 |
| | Rokiškio sūris | 1.41 | 0.00 | -0.70 | -0.70 | 2.17 |
| | Silvano Fashion Group | 1.27 | ↑ 1.60 | -0.78 | -0.78 | 1.60 |
| | Šiaulių bankas | 0.30 | 0.00 | -1.01 | -1.01 | 16.50 |
| | Tallink Grupp | 0.84 | ↓ -0.82 | -1.63 | -1.63 | 8.35 |
| | Tallinna Kaubamaja | 6.67 | ↓ -0.15 | -1.04 | -1.04 | 22.39 |
| | Tallinna Vesi | 13.60 | 0.00 | -1.45 | -1.45 | -3.55 |
| | TEO LT | 1.00 | ↑ 1.01 | -1.19 | -1.19 | -3.11 |
| | Vilkyškių pieninė | 1.74 | 0.00 | -0.57 | -0.57 | -6.95 |
| | Vilniaus baldai | 14.10 | 0.00 | -2.08 | -2.08 | -11.88 |
| | Žemaitijos pienas | 0.66 | 0.00 | 1.71 | 1.71 | -5.76 |

Kontaktai:

| | | |
|--------------------------------|----------------------------|----------------------------|
| Martynas Freitakas | Agnė Anzelienė | Renatas Žekyns |
| Makleris | Maklerė | Makleris |
| Tel: 8 5 258 2504 | Tel: 8 5 258 2306 | Tel: 8 5 258 2295 |
| Martynas.Freitakas@swedbank.lt | Agne.Anzeliene@swedbank.lt | Renatas.Zekyns@swedbank.lt |

Apžvalgą užsiprenumeruoti galima adresu: <http://www.swedbank.lt/articles/subscribe>
 Dėmesio! Ši apžvalga yra tik informacinio pobūdžio, t.y. pateikiama informacija jokiais aplinkybėmis negali būti interpretuojama kaip asmeninė rekomendacija, patarimas, pasiūlymas, nurodymas arba reikalavimas įsigyti ar perleisti apžvalgoje nurodytas finansines priemones ir negali būti jokio vėliau sudaryto sandorio pagrindas ar sudedamoji dalis. Visa pateikta informacija yra surinkta iš viešai prieinamų šaltinių (įmonių, vertybinių popierių biržų, naujienų agentūrų ir kitų). Duomenų šaltinis: „Bloomberg“, „Reuters“, „Swedbank“, „Nasdaq OMX“. Mes neatikome informacijos tikrinimo ir/ar vertinimo, dėl to negarantuojame informacijos tikslumo, pilnumo ar aktualumo, ir neatsakome už nuostolius, kurie gali atsirasti, kai investuojama remiantis tokia informacija. Pateikta apžvalga taip pat nėra apsaugota nuo skirtingų duomenų ir/ar informacijos palyginimo problemų, dėl įmonių keičiamos apskaitos ir finansinės atskaitomybės paruošimo praktikos (t.y. pasikeitę apskaitos standartai, finansinių ataskaitų konsolidavimo praktikos pasikeitimas ir pan.). Dėl šios priežasties istoriniai palyginamieji duomenys gali būti neprekinami. Draudžiama kopijuoti, spausdinti ar kitaip komerciniais tikslais atgaminti bei platinti šią apžvalgą arba bet kurią jos dalį be „Swedbank“, AB sutikimo. Cituojant būtina nuoroda į šaltinį.