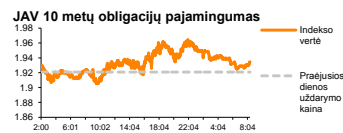
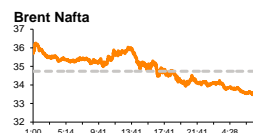
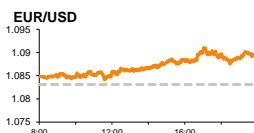
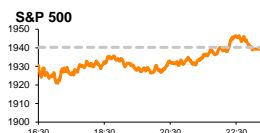


# Rytinė finansų rinkų apžvalga

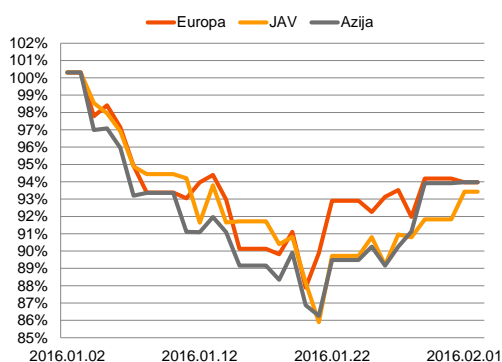
Finansų rinkų tarnyba – antradienis, 2016 m. vasario 2 d.

Dienos prekyba

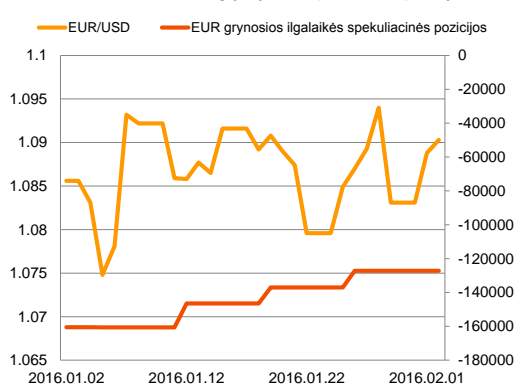


Finansų makleris  
**Martynas Freitakas**  
(8 5) 258 2504

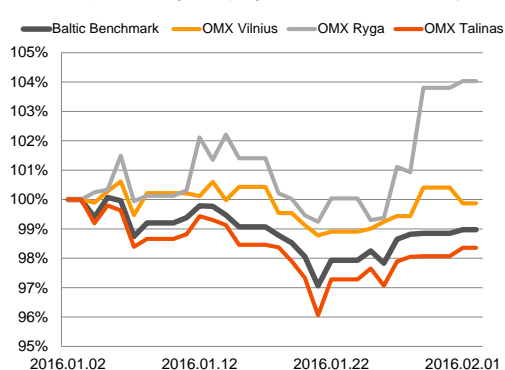
Regioniniai indeksai  
(1 mėn. santykiniai pokyčiai, atskaitos taškas 100%)



EUR/USD kursas ir grynoji EUR spekuliacinė pozicija



Baltijos šalių indeksai  
(1 mėn. santykiniai pokyčiai, atskaitos taškas 100%)



- Žaliavinės naftos kainos stipriai mažina šią žaliavą išgaunančių bendrovių pelningumą

## Pasaulio finansų rinkų tendencijos



Pirmadienį Vokietijoje buvo fiksuotas sausio mėnesio gamybos sektoriaus indekso teigiamas pasikeitimas, o bendras euro zonos gamybos sektorius išliko nepakitęs. Tačiau neigiamą sentimentą investuotojams suteikė duomenys iš Kinijos, kur gamybos sektorius indeksas šalyje susitraukė nuo 49,7 iki 49,4. Pastaroji informacija dienos metu slėgė Vokietijos DAX indeksą -0,41 proc., o likvidžiausių regiono bendrovių indeksas **Stoxx Europe 600** krito -0,19 proc. Už Atlanto gamybos sektorius duomenys taip pat buvo prastesni nei tikėtas, o asmeninio vartojimo pajamos augo +0,3 proc. (prognozė +0,2 proc.), o asmeninio vartojimo išlaidos išliko stabilios. Per pirmadienį **S&P 500** indekso vertė sumažėjo tik -0,04 proc., aktyviau krentant su išskastiniais energijos išteklių susijusiems sektoriams. Per vakar dieną europietiškos Brent Oil naftos kaina susitraukė 1,44 proc. iki 34,24 JAV dolerių už barelį. Žemos žaliavinės naftos kainos ypatingai kelia grėsmę šią žaliavą išgaunantiems bendrovėms, o šiandien ryte tai tik patvirtinta „BP PLC“ bendrovės paskelbti veiklos rezultatai, nurodant, kad 2015 metų ketvirtį ketvirtį buvo gauta net 91 proc. mažiau pajamų, nei 2014 metais per tą patį ketvirtį. Prie šiandien skelbiamų svarbesnių makroekonominių duomenų galime priskirti Vokietijos ir euro zonos nedarbo lygius, prognozuojant, kad pastarieji išliks stabilūs.

## Valiutų rinkos























Nuo savaitės pradžios EUR/USD valiutų santykis kyla, pirmadienį kursui šoktelint 0,53 proc., o šiandien ryte lygis yra išaugęs 0,14 proc. iki **1,0903**.

## Baltijos vertybinių popierių rinka





Pirmadienį sesijos pradžioje paskelbti „Apranga“ prekybos veiklos rezultatai nors ir buvo geresni, tačiau papildomo optimizmo investuotojams nesuteikė, apyvartai pasiekiant tik 4,7 tūkst. eurų, o akcijos kainai traukiantis 0,39 proc. iki 2,55 euro/vnt. Įpusėjus dienai bendrovė „Baltika“ paskelbė, kad šių metų sausio mėnesį pardavimai susitraukė net -12,0 proc., lyginant su praėjusiais metais. Iš pateiktos statistikos matyti, kad aktyviausiai bendrovė pajamas pritraukė elektroninės prekybos metu, šiame segmente pajamoms augant 11,0 proc., tačiau mažmeninė prekybą krito -11,0 proc., o didmeninė prekyba susitraukė -24,0 proc. Tokios naujienos slėgė bendrovės akciją -3,23 proc., devynių sandorių metu pasiekiant 3,5 tūkst. eurų apyvartą. Pirmadienį trijų biržų apyvarta nepasizymėjo dideliu aktyvumu, pastarajai pasiekiant 538 tūkst., **Vilniaus** biržos indeksui susitraukiant -0,54 proc., o **Rygos** ir **Talino** indeksams atitinkamai kylant po 0,23 proc. ir 0,28 proc.

2016.02.02	Šalis	Laikas	Svarbiausios dienos makroekonominės naujienos	Prognozė	Buvusi reikšmė
	Vokietija	10:55	Nedarbo lygis	Sausio mėn.	6,3%
	EZ	12:00	Nedarbo lygis	Gruodžio mėn.	10,5%

### Pasaulio rinkos

Pavadinimas	Indekso vertė	Dienos pokytis, %	Mėnesio pokytis, %	Nuo metų pradžios, %	12 mėn. pokytis, %	
JAV						
	S&P 500	1939	▼ -0.04	-5.12	-5.12	-4.03
	Dow Jones	16449	▼ -0.10	-5.60	-5.60	-5.25
	Nasdaq Comp	4620	▲ 0.14	-7.73	-7.73	-1.20
	Russell 2000	1032	▼ -0.29	-9.11	-9.11	-12.18
Skandināvija						
	OMX Stockholm 30	1342	▼ -1.02	-7.22	-7.22	-14.82
	OMX Helsinki 25	3203	▼ -0.58	-4.67	-4.67	-1.04
	OMX Copenhagen 20	974.1	▲ 0.15	-3.95	-3.95	20.79
	Oslo stock exchange	494.7	▼ -1.14	-8.22	-8.22	-9.73
Europa						
	DJ Euro STOXX 50	3021	▼ -0.79	-7.54	-7.54	-10.36
	CAC 40	4392	▼ -0.56	-5.28	-5.28	-5.09
	DAX	9758	▼ -0.41	-9.17	-9.17	-9.88
	FTSE 100	6060	▼ -0.39	-2.92	-2.92	-10.65
	MB	18486	▼ -0.92	-13.69	-13.69	-9.76
	IBEX 35	8789	▼ -0.31	-7.92	-7.92	-14.91
Centrinė ir Rytų Europa						
	ATX	2141	▼ -0.99	-10.68	-10.68	-3.47
	WIG20	1778	▼ -0.15	-4.39	-4.39	-23.72
	BUX	24127	▲ 0.54	0.86	0.86	44.31
	PX	914.7	▼ -0.69	-4.35	-4.35	-4.52
	RTS	730	▼ -2.00	-3.52	-3.52	-2.07
Azija						
	Nikkei 225	17751	▼ -0.64	-6.74	-6.74	1.10
	Hang Seng	19441	▼ -0.79	-11.29	-11.29	-20.60
	Kospi	1907	▼ -0.95	-2.79	-2.79	-2.36
Valiutų kursai						
	EUR/USD	1.09	▲ 0.14	0.66	0.38	-3.86
	EUR/GBP	0.76	▼ -0.44	-2.87	2.83	0.47
	EUR/PLN	4.40	▼ -0.06	-2.29	-3.17	-4.85
	EUR/RUB	84.72	▼ -0.60	-6.63	-6.92	-8.57
Žaliavų rinka						
	Brent nafta	33.5	▼ -2.10	-10.09	-10.09	-38.78
	Auksas	1126	▼ -0.19	4.80	6.14	-11.63
Palūkanų normos						
	EURIBOR 6 mėn.	-0.09	▼ -5.62	-135.00	-135.00	-171.21
	LIBOR USD 6 mėn.	0.86	▼ -0.64	3.22	1.67	140.36

### Baltijos regionas

Pavadinimas	Indekso vertė	Dienos pokytis, %	Mėnesio pokytis, %	Nuo metų pradžios, %	12 mėn. pokytis, %	
Baltijos šaly						
	OMX Vilnius	485.2	▼ -0.54	-0.16	-0.16	4.46
	OMX Ryga	618.1	▲ 0.23	4.00	4.00	48.22
	OMX Talinas	884.0	▲ 0.28	-1.67	-1.67	7.91
	OMX Baltic Benchmark	641.5	▲ 0.13	-1.05	-1.05	5.95
NASDAQ OMX Baltic sąrašo likvidžios akcijos						
	Agrowill Group	0.33	▼ -5.51	9.76	9.76	42.36
	Apranga	2.55	▼ -0.39	-1.16	-1.16	-4.85
	Arco Vara	1.05	▼ -0.94	-8.70	-8.70	2.94
	Baltika	0.30	▼ -3.23	-12.28	-12.28	-34.78
	City Service	1.65	0.00	0.00	0.00	-1.79
	Ekspress Grupp	1.27	▲ 2.42	-5.93	-5.93	12.39
	Grigeo Grigiškės	1.05	0.00	-4.55	-4.55	2.94
	Grindeks	5.05	0.00	-2.88	-2.88	-27.96
	Klaipėdos nafta	0.38	▼ -1.56	2.71	2.71	15.20
	Latvijas Gāze	9.85	0.00	0.92	0.92	5.24
	ESO	0.85	▼ -0.81	0.00	0.00	0.00
	Latvijas Balzams	8.91	▲ 0.11	48.01	48.01	169.18
	Linas Agro Group	0.66	▼ -0.30	-0.61	-0.61	-6.55
	Merko Ehitus	8.02	▲ 1.01	-5.42	-5.42	5.64
	Nordecon	1.00	0.00	-4.76	-4.76	-3.85
	Olainfarm	7.20	▼ -0.55	1.27	1.27	12.50
	Olympic Entertainment Group	1.76	▲ 0.57	-1.68	-1.68	-3.30
	Panevėžio statybos trestas	0.90	0.00	-2.70	-2.70	0.67
	Pieno žvaigždės	1.35	0.00	4.65	4.65	-10.60
	Premia Foods	0.39	▲ 1.58	-1.03	-1.03	-1.50
	Rokiškio sūris	1.41	0.00	-0.70	-0.70	2.17
	Silvano Fashion Group	1.26	▼ -0.79	-1.56	-1.56	0.00
	Šiaulių bankas	0.29	▼ -0.34	-1.34	-1.34	13.62
	Tallink Grupp	0.85	▲ 1.19	-0.47	-0.47	9.36
	Tallinna Kaubamaja	6.65	▼ -0.30	-1.34	-1.34	20.91
	Tallinna Vesi	13.60	0.00	-1.45	-1.45	-3.55
	TEO LT	0.99	▼ -0.70	-1.88	-1.88	-3.79
	Vilkyškių pieninė	1.74	0.00	-0.57	-0.57	-6.45
	Vilniaus baldai	14.30	▲ 1.42	-0.69	-0.69	-10.06
	Žemaitijos pienas	0.65	▼ -0.31	1.40	1.40	-5.64

### Kontaktai:

Martynas Freitakas	Agnė Anzelienė	Renatas Žeknys
Makleris	Maklerė	Makleris
Tel: 8 5 258 2504	Tel: 8 5 258 2306	Tel: 8 5 258 2295
Martynas.Freitakas@swedbank.lt	Agne.Anzeliene@swedbank.lt	Renatas.Zeknys@swedbank.lt

Apžvalgą užsiprenumeruoti galima adresu: <http://www.swedbank.lt/articles/subscribe>

Dėmesio! Ši apžvalga yra tik informacinio pobūdžio, t.y. pateikiama informacija jokiomis aplinkybėmis negali būti interpretuojama kaip asmeninė rekomendacija, patarimas, pasiūlymas, nurodymas arba reikalavimas įsigyti ar perleisti apžvalgoje nurodytas finansines priemones ir negali būti jokio vėliau sudaryto sandorio pagrindas ar sudedamoji dalis. Visa pateikta informacija yra surinkta iš viešai prieinamų šaltinių (įmonių, vertybinių popierių biržų, naujienų agentūrų ir kitų). Duomenų šaltinis: „Bloomberg“, „Reuters“, „Swedbank“, „Nasdaq OMX“. Mes neatlikome informacijos tikrinimo ir/ar vertinimo, dėl to negarantuojame informacijos tikslumo, pilnumo ar aktualumo, ir neatsakome už nuostolius, kurie gali atsirasti, kai investuojama remiantis tokia informacija. Pateikta apžvalga taip pat nėra apsaugota nuo skirtingų duomenų ir/ar informacijos palyginimo problemų, dėl įmonių keičiamos apskaitos ir finansinės atskaitomybės paruošimo praktikos (t.y. pasikeitę apskaitos standartai, finansinių ataskaitų konsolidavimo praktikos pasikeitimas ir pan.). Dėl šios priežasties istoriniai palyginamieji duomenys gali būti neprieinami. Draudžiama kopijuoti, spausdinti ar kitaip komerciniais tikslais atgaminti bei platinti šią apžvalgą arba bet kurią jos dalį bei „Swedbank“, AB sutikimo. Cituojant būtina nuoroda į šaltinį.