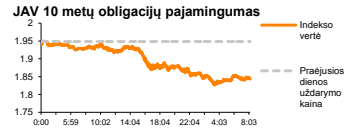
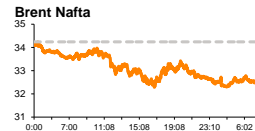
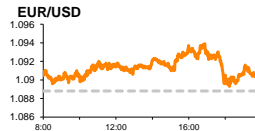
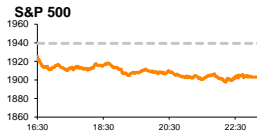


Rytinė finansų rinkų apžvalga

Finansų rinkų tarnyba – trečiadienis, 2016 m. vasario 3 d.

Dienos prekyba

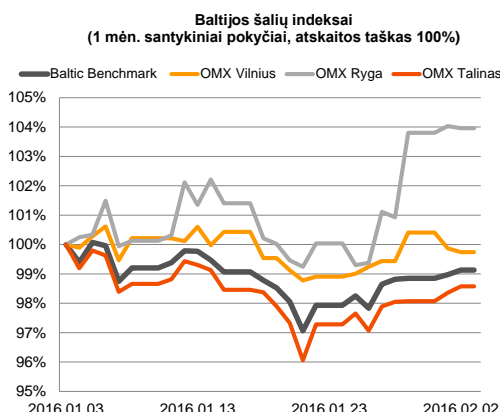
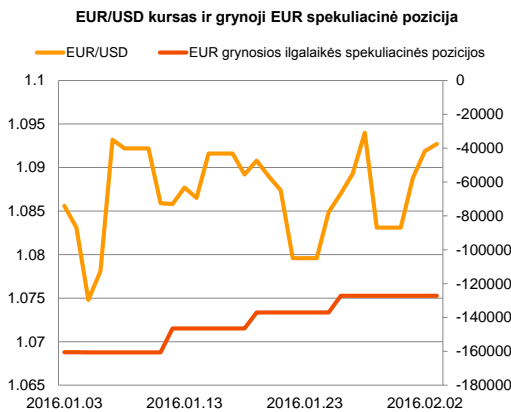
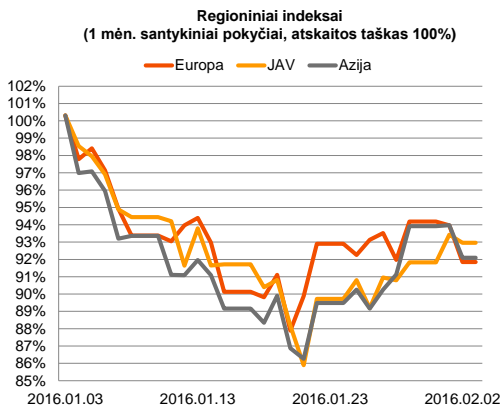


Finansų makleris
Martynas Freitakas
(8 5) 258 2504

■ Krentančios žaliavų kainos didina pesimistines nuotaikas akcijų rinkose

Pasaulio finansų rinkų tendencijos

Antradienį Vokietijoje ir euro zonoje buvo fiksuotas sumažėjęs nedarbo lygis, tačiau ši informacija nepakėlė investuotojų optimizmo, Vokietijos **DAX** indeksui krentant net 1,81 proc., o **Stoxx Europe 600** mažėjant -2,05 proc. Likvidžiausią regiono indeksą stipriai slėgė naftos ir dujų sektorius (Oil&Gas -4,86 proc.), bankinis sektorius (Banks -4,03 proc.) bei pagrindinių išteklių sektorius (Basic Resources -3,56 proc.). Per vakar dieną žaliavinės Brent Oil naftos kaina krito -4,44 proc. iki 32,77 JAV dolerių už barelį. Tokį šios žaliavos pasikeitimą didžiaja dalimi lėmė aktyviai auganti gavyba bei statistika iš JAV apie išaugusius pramonės sektoriaus rezervus. Startavusi prekyba JAV išlaikė Europoje buvusias nuotaikas, **S&P 500** fiksuojant -1,87 proc. mažėjimą, o **Dow Jones** prarandant 1,80 proc. savo vertės. Šiandien Vokietijoje ir euro zonoje bus paskelbta kaip pasikeitė paslaugų ir gamybos sektorių užsakymų apimtys. Remiantis prognozėmis, pastarieji rodikliai turėtų išlikti nepakitę. Taip pat aktualūs duomenys paašškės JAV, šalyje skelbiant privataus sektoriaus darbo vietų pokytį. Tikintis, kad sausio mėnesį šalyje naujai sukurtų darbo vietų skaičius išaugs 193 tūkst., kai gruodžio mėnesį šis rodiklis kilo 257 tūkst.








Valiutų rinkos























Vakar EUR/USD valiutų santykis išlaikė 0,28 proc. kilimą, kursui pasiekiant **1,0919** ribą. Šiandien ryte pastarojo lygis laikosi be didesnio pasikeitimo, o didesnių svyravimų galime sulaukti 15:15 val. skelbiant JAV privataus sektoriaus darbo vietų pasikeitimą.

Baltijos vertybinių popierių rinka




Antradienį nuotaikos Baltijos akcijų rinkose išsiskyrė. **Vilniaus** (-0,13 proc.) ir **Rygos** (-0,08 proc.) indeksai pasuko kritimo linkme, o **Talino** pakilo +0,22 proc. Bendra apyvarta viršijo 1,53 mln. eurų, o didžiausia jos dalis buvo sudaryta „**Vilniaus degtinė**“ akcijomis. Vieninteliu sandoriu pozicijoje buvo perleista akcijų už 781,7 tūkst. eurų, akcijos kainai susitraukiant 2,78 proc. iki 0,35 euro. Šis kiekis atitinka institucinio investuotojo „East Capital Asset Management“ valdytą 9,15 proc. akcijų paketą, kurį, tikėtina, įsigijo vienas iš esamų „Vilniaus degtinė“ akcininkų. Estijos vertybinių popierių biržoje pagal prekybos aktyvumą išsiskyrė „**Tallinna Vesi**“, akcijos kainai išliekiant stabiliai ties 13,6 euro/vnt. Bendra apyvarta pasiekė 220 tūkst. eurų, o tiesioginiu sandoriu buvo perleista net 14,0 tūkst. akcijų už vieną mokat 13,7 euro. Šiandien ryte „**Tallink Grupp**“ paskelbė, kad sausio mėnesį buvo fiksuotas 3,3 proc. išaugęs keleivių skaičius, krovinių transportavimas pakilo 3,2 proc., o transporto priemonių buvo perplukdyta 1,1 proc. daugiau nei 2015 metų sausio mėnesį. Taip pat šiandien „**SAF Tehnika**“ (+0,32 proc.) yra numačiusi paskelbti šešių mėnesių tarpinę informaciją.

2016.02.03	Šalis	Laikas	Svarbiausios dienos makroekonominės naujienos	Prognozė	Buvusi reikšmė
	Vokietija	10:55	Markit instituto paslaugų sektoriaus užsakymų rodiklis	Sausio mėn.	55,4
	Vokietija	10:55	Markit instituto gamybos sektoriaus užsakymų rodiklis	Sausio mėn.	54,5
	EZ	11:00	Markit instituto paslaugų sektoriaus užsakymų rodiklis	Sausio mėn.	53,6
	EZ	11:00	Markit instituto gamybos sektoriaus užsakymų rodiklis	Sausio mėn.	53,5
	JAV	15:15	Privačiame sektoriuje dirbančiųjų skaičius	Sausio mėn.	193 tūkst. 257 tūkst.

Pasaulio rinkos

Pavadinimas	Indekso vertė	Dienos pokytis, %	Mėnesio pokytis, %	Nuo metų pradžios, %	12 mėn. pokytis, %	
JAV						
	S&P 500	1903	▼ -1.87	-6.89	-6.89	-7.17
	Dow Jones	16154	▼ -1.80	-7.30	-7.30	-8.56
	Nasdaq Comp	4517	▼ -2.24	-9.79	-9.79	-4.46
	Russell 2000	1009	▼ -2.28	-11.19	-11.19	-15.72
Skandināvija						
	OMX Stockholm 30	1320	▼ -1.65	-8.75	-8.75	-17.14
	OMX Helsinki 25	3166	▼ -1.15	-5.77	-5.77	-3.68
	OMX Copenhagen 20	964.4	▼ -0.99	-4.91	-4.91	19.34
	Oslo stock exchange	480.5	▼ -2.88	-10.86	-10.86	-14.35
Europa						
	DJ Euro STOXX 50	2952	▼ -2.29	-9.66	-9.66	-13.54
	CAC 40	4284	▼ -2.47	-7.61	-7.61	-8.42
	DAX	9581	▼ -1.81	-10.82	-10.82	-12.03
	FTSE 100	5922	▼ -2.28	-5.13	-5.13	-13.82
	MB	17922	▼ -3.05	-16.32	-16.32	-14.70
	IBEX 35	8529	▼ -2.96	-10.64	-10.64	-19.53
Centrinė ir Rytų Europa						
	ATX	2130	▼ -0.52	-11.14	-11.14	-5.89
	WIG20	1732	▼ -2.58	-6.86	-6.86	-25.85
	BUX	23558	▼ -2.36	-1.51	-1.51	36.51
	PX	902.2	▼ -1.37	-5.66	-5.66	-7.53
	RTS	701	▼ -4.00	-7.37	-7.37	-10.87
Azija						
	Nikkei 225	17178	▼ -3.22	-9.75	-9.75	-0.91
	Hang Seng	18918	▼ -2.72	-13.67	-13.67	-22.96
	Kospi	1891	▼ -0.84	-3.60	-3.60	-3.14
Valiutų kursai						
	EUR/USD	1.09	↗ 0.07	0.89	0.60	-4.83
	EUR/GBP	0.76	▼ -0.03	-2.91	2.88	0.16
	EUR/PLN	4.41	▼ -0.02	-2.45	-3.33	-5.37
	EUR/RUB	86.76	↗ 0.39	-8.83	-9.12	-13.68
Žaliavų rinka						
	Brent nafta	32.5	▼ -0.55	-12.71	-12.71	-43.81
	Auksas	1129	↗ 0.02	5.08	6.42	-10.42
Palūkanų normos						
	EURIBOR 6 mėn.	-0.09	0.00	-135.00	-135.00	-170.15
	LIBOR USD 6 mėn.	0.87	↗ 0.55	2.23	2.23	142.03

Baltijos regionas

Pavadinimas	Indekso vertė	Dienos pokytis, %	Mėnesio pokytis, %	Nuo metų pradžios, %	12 mėn. pokytis, %	
Baltijos šaly						
	OMX Vilnius	484.6	▼ -0.13	-0.29	-0.29	4.15
	OMX Ryga	617.6	▼ -0.08	3.92	3.92	47.93
	OMX Talinas	885.9	↗ 0.22	-1.45	-1.45	8.44
	OMX Baltic Benchmark	642.5	↗ 0.15	-0.90	-0.90	6.23
NASDAQ OMX Baltic sąrašo likvidžios akcijos						
	Agrowill Group	0.34	↗ 2.76	12.79	12.79	46.29
	Apranga	2.53	▼ -0.78	-1.94	-1.94	-5.24
	Arco Vara	1.09	↗ 3.81	-5.22	-5.22	6.86
	Baltika	0.29	▼ -2.00	-14.04	-14.04	-35.67
	City Service	1.65	0.00	0.00	0.00	-2.37
	Ekspress Grupp	1.24	▼ -2.36	-8.15	-8.15	8.77
	Grigeo Grigiškės	1.04	▼ -0.95	-5.45	-5.45	0.97
	Grindeks	5.05	0.00	-2.88	-2.88	-27.96
	Klaipėdos nafta	0.38	↗ 0.26	2.98	2.98	15.15
	Latvijas Gāze	9.82	▼ -0.30	0.61	0.61	5.03
	ESO	0.86	↗ 0.12	0.00	0.00	0.00
	Latvijas Balzams	8.90	▼ -0.11	47.84	47.84	168.88
	Linus Agro Group	0.66	0.00	-0.61	-0.61	-6.29
	Merko Ehitus	8.00	▼ -0.25	-5.66	-5.66	4.70
	Nordecon	1.00	0.00	-4.76	-4.76	-3.85
	Olainfarm	7.27	↗ 0.97	2.25	2.25	13.59
	Olympic Entertainment Group	1.76	0.00	-1.68	-1.68	-3.83
	Panevėžio statybos trestas	0.90	0.00	-2.70	-2.70	1.24
	Pieno žvaigždės	1.35	0.00	4.65	4.65	-10.60
	Premia Foods	0.39	↗ 0.26	-0.77	-0.77	-1.39
	Rokiškio sūris	1.41	0.00	-0.70	-0.70	2.17
	Silvano Fashion Group	1.27	↗ 0.79	-0.78	-0.78	1.60
	Šiaulių bankas	0.29	0.00	-1.34	-1.34	10.86
	Tallink Grupp	0.86	↗ 0.59	0.12	0.12	10.00
	Tallinna Kaubamaja	6.68	↗ 0.45	-0.89	-0.89	22.34
	Tallinna Vesi	13.60	0.00	-1.45	-1.45	-3.55
	TEO LT	0.99	▼ -0.50	-2.38	-2.38	-4.27
	Vilkyškių pieninė	1.74	0.00	-0.57	-0.57	-6.45
	Vilniaus baldai	14.30	0.00	-0.69	-0.69	-10.06
	Žemaitijos pienas	0.65	0.00	1.40	1.40	-5.64

Kontaktai:

Martynas Freitakas	Agnė Anzelienė	Renatas Žekyns
Makleris	Maklerė	Makleris
Tel: 8 5 258 2504	Tel: 8 5 258 2306	Tel: 8 5 258 2295
Martynas.Freitakas@swedbank.lt	Agne.Anzeliene@swedbank.lt	Renatas.Zekyns@swedbank.lt

Apžvalgą užsiprenumeruoti galima adresu: <http://www.swedbank.lt/articles/subscribe>
 Dėmesio! Ši apžvalga yra tik informacinio pobūdžio, t.y. pateikiama informacija jokiomis aplinkybėmis negali būti interpretuojama kaip asmeninė rekomendacija, patarimas, pasiūlymas, nurodymas arba reikalavimas įsigyti ar perleisti apžvalgoje nurodytas finansines priemones ir negali būti jokio vėliau sudaryto sandorio pagrindas ar sudedamoji dalis. Visa pateikta informacija yra surinkta iš viešai prieinamų šaltinių (įmonių, vertybinių popierių biržų, naujienų agentūrų ir kitų). Duomenų šaltinis: „Bloomberg“, „Reuters“, „Swedbank“, „Nasdaq OMX“. Mes neatlikome informacijos tikrinimo ir/ar vertinimo, dėl to negarantuojame informacijos tikslumo, pilnumo ar aktualumo, ir neatsakome už nuostolius, kurie gali atsirasti, kai investuojama remiantis tokia informacija. Pateikta apžvalga taip pat nėra apsaugota nuo skirtingų duomenų ir/ar informacijos palyginimo problemų, dėl įmonių keičiamos apskaitos ir finansinės atskaitomybės paruošimo praktikos (t.y. pasikeitę apskaitos standartai, finansinių ataskaitų konsolidavimo praktikos pasikeitimas ir pan.). Dėl šios priežasties istoriniai palyginamieji duomenys gali būti neprekinami. Draudžiama kopijuoti, spausdinti ar kitaip komerciniais tikslais atgaminti bei platinti šią apžvalgą arba bet kurią jos dalį be „Swedbank“, AB sutikimo. Cituojant būtina nuoroda į šaltinį.