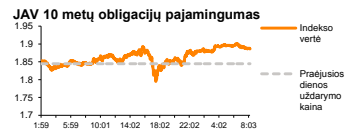
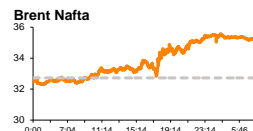
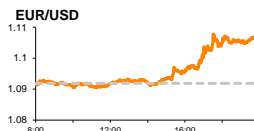
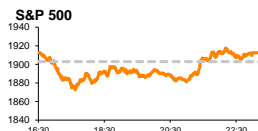


Rytinė finansų rinkų apžvalga

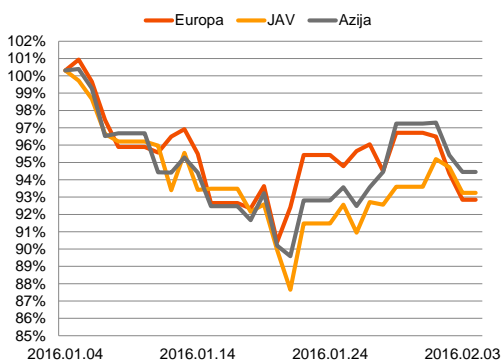
Finansų rinkų tarnyba – ketvirtadienis, 2016 m. vasario 4 d.

Dienos prekyba

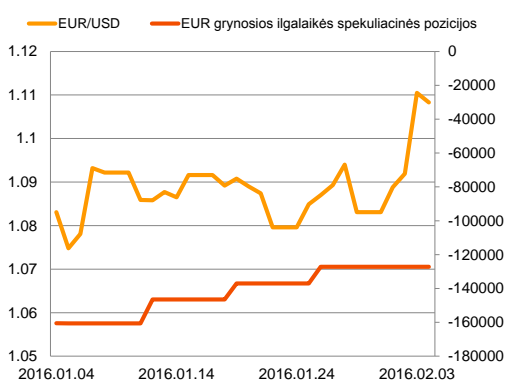


Finansų makleris
Martynas Freitakas
(8 5) 258 2504

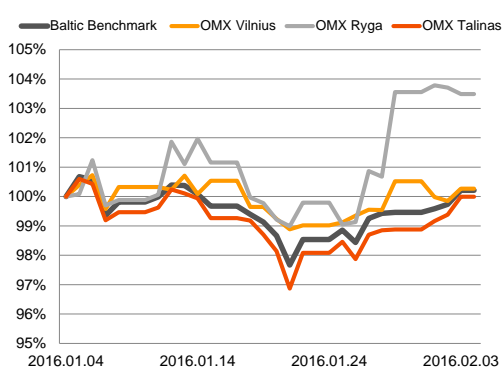
Regioniniai indeksai
(1 mėn. santykiniai pokyčiai, atskaitos taškas 100%)



EUR/USD kursas ir grynoji EUR spekuliacinė pozicija



Baltijos šalių indeksai
(1 mėn. santykiniai pokyčiai, atskaitos taškas 100%)



■ Prie iškastinių žaliavų kainų augimo prisidėjo susilpnėjęs JAV doleris

Pasaulio finansų rinkų tendencijos




Senojo žemyno likvidžiausių bendrovių indeksą **Stoxx Europe 600** (-1,54 proc.) trečiadienį aktyviai slėgė bankinis sektorius, kurio vertė per dieną susitraukė net 3,36 proc. Investuotojai šiuo metu susirūpinę dėl pasaulinės ekonomikos lėtėjimo ženklų, vakar dieną Vokietijos bei JAV paslaugų sektorių užsakymams nepateisinant prognozių ir fiksuojant susitraukimus. Nors JAV ekonomikos makroekonomikai duomenys buvo prastesni, tačiau šalies indeksams (**S&P 500** +0,5 proc., **Dow Jones** +1,13 proc.) pagreitį augti davė brangstančios žaliavos. Per trečiadienį žaliavinės naftos WTI Oil kaina pakilo net 8,03 proc. iki 32,28 JAV dolerių už barelį, o europietiška Brent Oil nafta šoktelėjo 7,09 proc. iki 32,04 JAV dolerio už barelį. Prie šio žaliavos augimo prisidėjo silpnėjantis JAV doleris, investuotojams stengiantis įsigyti ne tik pastaruosiu metu daug nuvertėjusios žaliavos, bet kartu ir investicijas laikyti denominuotas JAV doleriais, tikintis, ateityje šios valiutos stiprėjimo. Šiandien sulauksime didelio naujienų srauto iš JAV, kur paskelbs savaitinį bedarbių paraiškų skaičių (prognozė 277 tūkst., praėjusios savaitės buvo fiksuota 278 tūkst.), gamyklų užsakymų pasikeitimą (prognozė -2,8 proc., buvusi reikšmė -0,2 proc.) bei ilgalaikio vartojimo prekių užsakymų apimtį (prognozė -4,5 proc., buvusi reikšmė -5,1 proc.).

Valiutų rinkos























Trečiadienį euras stiprėjo prieš JAV dolerį, EUR/USD kursui pasiekiant **1,1105** lygį, su 1,7 proc. dienos pokyčiu. Iš esmės JAV dolerį spaudė žemyn paskelbti prastesni šalies makroekonominiai rodikliai. Privačiame sektoriuje sukurtų naujų darbo vietų skaičius fiksavo 23,2 proc. mažesnę augimą nei mėnesį prieš tai, taip pat buvo pastebėtas užsakymų lėtėjimas gamybos bei paslaugų sektoriuose. Tokia informacija, dar labiau stabdo FED'ą imtis veiksmų dėl bazinės palūkanų normos didinimo. Tikimybė, kad FED'as kilstels bazinę palūkanų normą artimiausio susirinkimo metu (kovo mėnesį) sudaro tik 12,0 proc. Šiandien ryte EUR/USD valiutų santykis yra nežymiai susitraukęs ir ieško krypties ties **1,1074** riba.

Baltijos vertybinių popierių rinka




Beveik pusė dienos apyvartos Baltijos akcijų rinkose buvo sudaryta vienoje pozicijoje, investuotojams aktyviai keičiantis „**Tallink Grupp**“ bendrovės akcijomis. Prieš prekybos sesiją paskelbti bendrovės veiklos rezultatai teigiamai nuteikė investuotojus, kurie stumtelėjo akcijos vertę į viršų 1,4 proc., apyvartai viršijant 210 tūkst. eurų. Latvijos vertybinių popierių biržoje didesne apyvarta pasižymėjo „**SAF Tehnika**“ (+0,32 proc.), o Vilniuje buvo didinama paklausa bendrovės „**Energijos Skirstymo Operatorius**“ (1,17 proc.) akcijomis. Rygos biržos indeksas trečiadienį atkartoto Europoje vyraujančias nuotaikas ir susitraukė 0,22 proc., o **Talino** ir **Vilniaus** biržų indeksai kilo atitinkamai po 0,61 proc. ir 0,42 proc. Šiandien ryte „**Klaipėdos nafta**“ išplatino pranešimą su informacija, kad šių metų sausio mėnesį naftos produktų krova augo 25,4 proc., o suskystintų dujų terminalo aktyvumas šoktelėjo net 112,1 proc. lyginant su praėjusiais metais. Bendras bendrovės naftos terminalo, Subačiaus kuro bazės ir suskystintų gamtinių dujų terminalo pajamų augimas per sausį išaugo 17,6 proc., lyginant su praėjusių metų sausio mėnesiu.

2016.02.04	Šalis	Laikas	Svarbiausios dienos makroekonominės naujienos	Prognozė	Buvusi reikšmė
	JAV	15:30	Savaitinis bedarbių paraiškų skaičius	277 tūkst.	278 tūkst.
	JAV	17:00	Gamyklų užsakymai	Gruodžio mėn. -2,8%	-0,2%
	JAV	17:00	Ilgalaikio vartojimo prekių užsakymai	Gruodžio mėn. -4,5%	-5,1%

Pasaulio rinkos

Pavadinimas	Indekso vertė	Dienos pokytis, %	Mėnesio pokytis, %	Nuo metų pradžios, %	12 mėn. pokytis, %	
JAV						
	S&P 500	1913	↑ 0.50	-4.98	-6.43	-6.32
	Dow Jones	16337	↑ 1.13	-4.74	-6.25	-7.56
	Nasdaq Comp	4504	↓ -0.28	-8.13	-10.05	-4.50
	Russell 2000	1010	↑ 0.15	-8.87	-11.06	-15.20
Skandinavija						
	OMX Stockholm 30	1305	↓ -1.12	-6.38	-9.77	-17.34
	OMX Helsinki 25	3111	↓ -1.72	-4.58	-7.39	-5.22
	OMX Copenhagen 20	922.8	↓ -4.32	-7.55	-9.01	15.14
	Oslo stock exchange	481.9	↑ 0.30	-9.18	-10.59	-12.70
Europa						
	DJ Euro STOXX 50	2897	↓ -1.87	-8.47	-11.35	-15.19
	CAC 40	4227	↓ -1.33	-6.53	-8.84	-9.99
	DAX	9435	↓ -1.53	-8.25	-12.18	-13.53
	FTSE 100	5837	↓ -1.43	-4.21	-6.49	-14.91
	MB	17412	↓ -2.85	-16.02	-18.71	-16.85
	IBEX 35	8315	↓ -2.51	-10.72	-12.88	-21.40
Centrinė ir Rytų Europa						
	ATX	2092	↓ -1.77	-10.91	-12.72	-7.13
	WIG20	1739	↑ 0.43	-3.62	-6.46	-25.73
	BUX	23396	↓ -0.69	-1.00	-2.19	34.84
	PX	886.7	↓ -1.72	-5.49	-7.28	-9.54
	RTS	697	↓ -0.61	-6.98	-7.94	-9.56
Azija						
	Nikkei 225	17059	↓ -0.77	-7.54	-10.37	-3.50
	Hang Seng	19213	↑ 1.16	-9.91	-12.33	-22.15
	Kospi	1916	↑ 1.35	-0.13	-2.30	-2.37
Valiūtų kursai						
	EUR/USD	1.11	↓ -0.20	2.33	2.03	-2.31
	EUR/GBP	0.76	↓ -0.02	-3.24	3.23	1.79
	EUR/PLN	4.42	↑ 0.15	-2.68	-3.57	-5.61
	EUR/RUB	85.03	↑ 0.30	-6.96	-7.26	-9.49
Žaliavų rinka						
	Brent nafta	35.3	↑ 0.83	-5.08	-5.23	-34.77
	Auksas	1143	↑ 0.01	6.35	7.70	-9.97
Palūkanų normos						
	EURIBOR 6 mėn.	-0.10	↓ -2.13	-140.00	-140.00	-172.73
	LIBOR USD 6 mėn.	0.86	↓ -0.02	2.21	2.21	141.98

Baltijos regionas

Pavadinimas	Indekso vertė	Dienos pokytis, %	Mėnesio pokytis, %	Nuo metų pradžios, %	12 mėn. pokytis, %	
Baltijos šalys						
	OMX Vilnius	486.6	↑ 0.42	0.24	0.13	4.43
	OMX Ryga	616.3	↓ -0.22	3.43	3.69	48.10
	OMX Talinas	891.3	↑ 0.61	-0.05	-0.86	9.21
	OMX Baltic Benchmark	645.6	↑ 0.48	0.19	-0.42	6.77
NASDAQ OMX Baltics sąrašo likvidžios akcijos						
	Agrowill Group	0.34	↑ 2.09	16.33	15.15	51.33
	Apranga	2.53	0.00	-1.94	-1.94	-6.30
	Arco Vara	1.05	↓ -3.67	-8.70	-8.70	2.94
	Baltika	0.30	↑ 0.34	-12.98	-13.74	-34.73
	City Service	1.65	0.00	-3.79	0.00	-2.37
	Ekspress Grupp	1.25	↑ 0.81	-7.41	-7.41	12.61
	Grigeo Grigiškės	1.05	↑ 0.96	-3.67	-4.55	1.94
	Grindeks	5.00	↓ -0.99	-4.76	-3.85	-28.57
	Klaipėdos nafta	0.38	0.00	2.70	2.98	14.46
	Latvijas Gāze	9.85	↑ 0.31	1.03	0.92	6.83
	ESO	0.87	↑ 1.17	0.00	0.00	0.00
	Latvijas Balzams	8.87	↓ -0.34	43.06	47.34	167.98
	Linas Agro Group	0.66	↓ -0.15	-0.76	-0.76	-6.43
	Merko Ehitus	8.00	0.00	-4.53	-5.66	2.74
	Nordecon	1.01	↑ 1.00	1.00	-3.81	-4.72
	Olainfarm	7.14	↓ -1.79	-0.56	0.42	11.56
	Olympic Entertainment Group	1.76	0.00	-1.68	-1.68	-3.30
	Panevėžio statybos trestas	0.90	0.00	-1.64	-2.70	-0.66
	Pieno žvaigždės	1.35	0.00	4.65	4.65	-10.60
	Premia Foods	0.38	↓ -1.81	-3.55	-2.56	-3.17
	Rokiškio sūris	1.41	0.00	-2.76	-0.70	2.17
	Silvano Fashion Group	1.25	↓ -1.57	-2.34	-2.34	0.81
	Šiaulių bankas	0.30	↑ 0.68	0.00	-0.67	13.19
	Tallink Grupp	0.87	↑ 1.40	3.20	1.52	11.54
	Tallinna Kaubamaja	6.72	↑ 0.60	-0.74	-0.30	25.14
	Tallinna Vesi	13.70	↑ 0.74	-0.72	-0.72	-2.84
	TEO LT	0.99	↑ 0.61	-0.80	-1.78	-3.69
	Vilkyškių pieninė	1.74	0.00	-1.14	-0.57	-6.95
	Vilniaus baldai	14.30	0.00	-1.38	-0.69	-10.06
	Žemaitijos pienas	0.65	↓ -0.46	1.56	0.93	-6.07

Kontaktai:

Martynas Freitakas	Agnė Anzelienė	Renatas Žeknys
Makleris	Maklerė	Makleris
Tel: 8 5 258 2504	Tel: 8 5 258 2306	Tel: 8 5 258 2295
Martynas.Freitakas@swedbank.lt	Agne.Anzeliene@swedbank.lt	Renatas.Zeknys@swedbank.lt

Apžvalgą užsiprenumeruoti galima adresu: <http://www.swedbank.lt/articles/subscribe>.
 Dėmesio! Ši apžvalga yra tik informacinio pobūdžio, t.y. pateikiama informacija jokiomis aplinkybėmis negali būti interpretuojama kaip asmeninė rekomendacija, patarimas, pasiūlymas, nurodymas arba reikalavimas įsigyti ar perleisti apžvalgoje nurodytas finansines priemones ir negali būti jokio vėliau sudaryto sandorio pagrindas ar sudedamoji dalis. Visa pateikta informacija yra surinkta iš išsiaiškintų šaltinių (įmonių, vertybinių popierių biržų, naujienų agentūrų ir kitų). Duomenų šaltinis: „Bloomberg“, „Reuters“, „Swedbank“, „Nasdaq OMX“. Mes neatliekame informacijos tikrinimo ir/ar vertinimo, dėl to negarantuojame informacijos tikslumo, pilnumo ar aktualumo, ir neatsakome už nuostolius, kurie gali atsirasti, kai investuojama remiantis tokia informacija. Pateikta apžvalga taip pat nėra apsaugota nuo skirtingų duomenų ir/ar informacijos palyginimo problemų, dėl įmonių keičiamos apskaitos ir finansinės atskaitomybės paruošimo praktikos (t.y. pasikeitę apskaitos standartai, finansinių atskaitų konsolidavimo praktikos pasikeitimas ir pan.). Dėl šios priežasties istoriniai palyginamieji duomenys gali būti neprieinami. Draudžiama kopijuoti, spausdinti ar kitaip komerciniais tikslais atgaminti bei platinti šią apžvalgą arba bet kurią jos dalį be „Swedbank“, AB sutikimo. Cituojant būtina nuoroda į šaltinį.