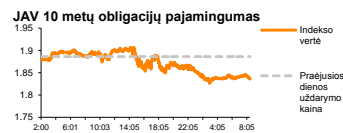
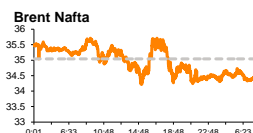
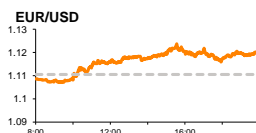
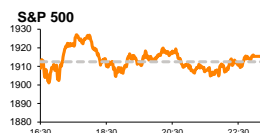


Rytinė finansų rinkų apžvalga

Finansų rinkų tarnyba – penktadienis, 2016 m. vasario 5 d.

Dienos prekyba

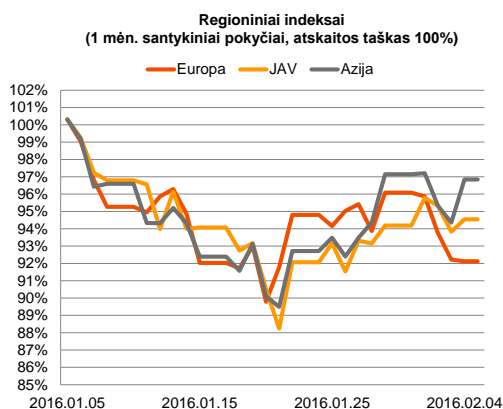


Finansų makleris
Martynas Freitakas
(8 5) 258 2504

Investuotojai aktyviau stebi JAV makroekonominis duomenis

Pasaulio finansų rinkų tendencijos

Vakar dieną Europoje nuotaikos buvo permainingos, **Stoxx Europe 600** indekso vertei traukiantis -0,2 proc., o didžiausių pagal kapitalizaciją bendrovių indeksas **Euro Stoxx 50** kopiant į viršų +0,3 proc. Svarbesnių naujienų regione skelbiama nebuvo, o už Atlanto paaiškėjo, kad savaitinis bedarbių paraiškų skaičius fiksavo didesnę augimą nei buvusią savaitę, gruodžio mėnesio fabrikų užsakymai traukėsi -2,9 proc. (buvusi reikšmė -0,2 proc.), o ilgalaikio vartojimo prekių užsakymų kritimas sudarė -5,0 proc. Nors tai buvo neigiama informacija, tačiau **S&P 500** indeksas kiltelėjo savo vertę 0,15 proc., pastarąjį stumiant į viršų iškastinių žaliavų sektoriams. Šiandien Vokietijoje buvo paskelbta, kad gruodžio mėnesio gamyklų užsakymai susitraukė 0,7 proc., kai mėnesį prieš šis rodiklis kilo 1,5 proc. Taip pat svarbių naujienų penktadienį sulauksime iš JAV, kur paaiškės kaip pasikeitė dirbančiųjų pokytis be žemės ūkio sektoriaus (progozė 190 tūkst. augimas, buvusi reikšmė 292 tūkst.) bei nedarbo lygis, tikintis, kad jis išliks stabilus ir sieks 5,0 proc.

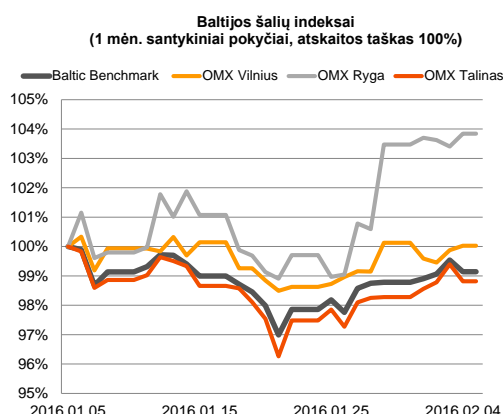
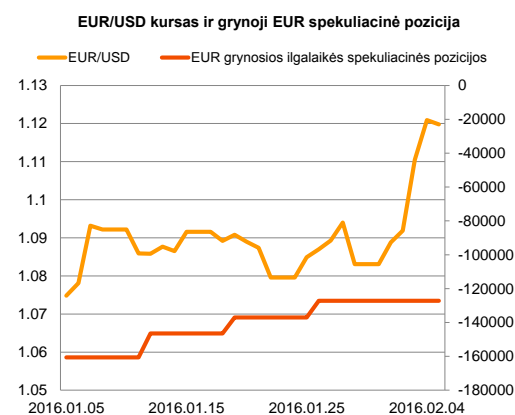




Valiutų rinkos

Ketvirtadienį EUR/USD valiutų kursas šoktelėjo 0,94 proc. iki **1,1209** ribos, o nuo savaitės pradžios euras prieš JAV dolerį jau sustiprino savo poziciją net 3,4 proc. Šiandien ryte kursas yra beveik nepakitęs nuo vakar dienos pabaigoje buvusio lygio. Panašu į tai, kad ne tokie teigiami JAV makroekonominiai duomenys vis toliau FED'o bazinės palūkanų normos didinimą, o tai silpnina šalies valiutą. Tačiau ECB paskutinio susitikimo metu pranešė, kad infliacija regione yra žema ir, tikėtina, kovo mėnesį bus imtasi papildomų priemonių šį rodiklį išjudinti. Tokie pareiškimai signalizuoja apie didesnius pinigų srautus į regiono ekonomiką, o tai gali stipriai neigiamai paveikti euro vertę prieš JAV dolerį.























Baltijos vertybinių popierių rinka

Paskelbti „**Klaipėdos nafta**“ veiklos rezultatai suteikė papildomo prekybos aktyvumo bendrovės akcijomis, jų kainai šoktelint 2,37 proc. iki 0,389 euro/vnt., dienos apyvartai viršijant 25,1 tūkst. eurų. Didžiausia dienos apyvarta buvo pasiekta azartinių lošimų bendrovės „**Olympic Entertainment Group**“ (kaina be pokyčio ties 1,76 euro) pozicijoje, 51 sandorio metu perleidžiant akcijų už daugiau nei 146 tūkst. eurų. Prieš atsidarant prekybai „**SAF Tehnika**“ (-0,96 proc.; apyvarta 12,9 tūkst.) paskelbė paskutinio ketvirčio veiklos rezultatus. Remiantis preliminaria informacija, prekybos apyvarta krito 5,8 proc., o grynasis pelnas šoktelėjo net 55,9 proc.







2016.02.05	Šalis	Laikas	Svarbiausios dienos makroekonominės naujienos	Prognozė	Buvusi reikšmė
	JAV	15:30	Dirbančiųjų pokytis be žemės ūkio sektoriaus	Sausio mėn.	190 tūkst.
	JAV	15:30	Nedarbo lygis	Sausio mėn.	5,0%

Pasaulio rinkos

Pavadinimas	Indekso vertė	Dienos pokytis, %	Mėnesio pokytis, %	Nuo metų pradžios, %	12 mėn. pokytis, %
JAV					
 S&P 500	1915	↑ 0.15	-5.02	-6.29	-7.13
 Dow Jones	16417	↑ 0.49	-4.32	-5.79	-8.21
 Nasdaq Comp	4510	↑ 0.12	-7.81	-9.94	-5.36
 Russell 2000	1015	↑ 0.44	-8.61	-10.66	-16.04
Skandināvija					
 OMX Stockholm 30	1334	↑ 2.16	-3.84	-7.82	-15.91
 OMX Helsinki 25	3103	↓ -0.25	-4.60	-7.62	-7.54
 OMX Copenhagen 20	909.2	↓ -1.47	-10.24	-10.35	13.69
 Oslo stock exchange	494.9	↑ 2.71	-4.87	-8.17	-11.39
Europa					
 DJ Euro STOXX 50	2905	↑ 0.30	-8.58	-11.09	-14.77
 CAC 40	4229	↑ 0.04	-8.81	-8.81	-10.09
 DAX	9393	↓ -0.44	-8.89	-12.56	-13.87
 FTSE 100	5899	↑ 1.06	-3.89	-5.50	-14.09
 MIB	17626	↑ 1.23	-16.00	-17.71	-15.34
 IBEX 35	8468	↑ 1.85	-9.29	-11.27	-19.62
Centrinė ir Rytų Europa					
 ATX	2114	↑ 1.04	-10.53	-11.81	-6.19
 WIG20	1789	↑ 2.85	-0.19	-3.79	-23.61
 BUX	23557	↑ 0.69	-1.28	-1.52	36.86
 PX	897.5	↑ 1.21	-4.63	-6.15	-7.59
 RTS	739	↑ 6.01	-1.84	-2.41	-8.16
Azija					
 Nikkei 225	16820	↓ -1.32	-8.46	-11.63	-3.91
 Hang Seng	19260	↑ 0.40	-9.10	-12.11	-22.23
 Kospi	1918	↑ 0.08	-0.66	-2.22	-1.79
Valiutų kursai					
EUR/USD	1.12	↓ -0.10	4.19	3.09	-2.43
EUR/GBP	0.77	↓ -0.11	-4.77	4.38	2.72
EUR/PLN	4.42	↑ 0.06	-2.49	-3.55	-5.62
EUR/RUB	85.84	↑ 0.37	-8.13	-8.13	-10.74
Žaliavų rinka					
Brent nafta	34.3	↓ -0.38	-5.74	-7.91	-39.31
Auksas	1155	↓ -0.06	7.17	8.84	-8.69
Palūkanų normos					
EURIBOR 6 mėn.	-0.10	↓ -6.25	-148.78	-155.00	-177.27
LIBOR USD 6 mėn.	0.86	↓ -0.25	1.95	1.95	140.43

Baltijos regionas

Pavadinimas	Indekso vertė	Dienos pokytis, %	Mėnesio pokytis, %	Nuo metų pradžios, %	12 mėn. pokytis, %
Baltijos šaly					
 OMX Vilnius	487.4	↑ 0.15	0.00	0.28	3.43
 OMX Ryga	619.0	↑ 0.44	3.79	4.14	48.89
 OMX Talinas	886.2	↓ -0.57	-1.22	-1.42	8.46
 OMX Baltic Benchmark	643.0	↓ -0.40	-0.88	-0.82	6.01
NASDAQ OMX Baltic sąrašo likvidžios akcijos					
Agrowill Group	0.35	↑ 0.88	15.00	16.16	51.98
Apranga	2.54	↑ 0.40	-1.93	-1.55	-5.93
Arco Vara	1.09	↑ 3.81	-4.39	-5.22	11.22
Baltika	0.30	↑ 0.68	-11.34	-13.16	-30.93
City Service	1.66	↑ 0.61	-0.60	0.61	-3.49
Ekspress Grupp	1.26	↑ 0.80	-6.67	-6.67	11.50
Grigeo Grigiškės	1.05	0.00	-3.67	-4.55	1.94
Grindeks	5.00	0.00	-4.76	-3.85	-28.37
Klaipėdos nafta	0.39	↑ 2.37	4.85	5.42	13.74
Latvijas Gāze	9.80	↓ -0.51	0.51	0.41	5.38
ESO	0.86	↓ -0.35	0.00	0.00	0.00
Latvijas Balzams	8.85	↓ -0.23	42.74	47.01	167.37
Linas Agro Group	0.66	0.00	-0.76	-0.76	-7.75
Merko Ehitus	7.96	↓ -0.50	-6.13	-6.13	1.59
Nordecon	1.01	0.00	-0.98	-3.81	-4.72
Olainfarm	7.17	↑ 0.42	-0.14	0.84	13.63
Olympic Entertainment Group	1.76	0.00	-1.68	-1.68	-3.83
Panevėžio statybos trestas	0.90	↓ -0.11	-1.64	-2.81	-1.75
Pieno žvaigždės	1.35	0.00	3.85	4.65	-14.01
Premia Foods	0.38	0.00	-0.26	-2.56	-1.87
Rokiškio sūris	1.41	0.00	-4.73	-0.70	0.00
Silvano Fashion Group	1.25	0.00	-2.34	-2.34	3.31
Šiaulių bankas	0.30	0.00	-2.31	-0.67	12.79
Tallink Grupp	0.86	↓ -1.72	-0.58	-0.23	9.62
Tallinna Kaubamaja	6.71	↓ -0.15	-1.76	-0.45	24.26
Tallinna Vesī	13.70	0.00	0.00	-0.72	-2.84
TEO LT	0.99	0.00	-0.80	-1.78	-4.62
Vilkyškių pieninė	1.70	↓ -2.30	-3.41	-2.86	-9.09
Vilniaus baldai	14.30	0.00	-2.05	-0.69	-10.63
Žemaitijos pienas	0.65	0.00	1.56	0.93	-7.14

Kontaktai:

Martynas Freitakas	Agnė Anzelienė	Renatas Žeknys
Makleris	Maklerė	Makleris
Tel: 8 5 258 2504	Tel: 8 5 258 2306	Tel: 8 5 258 2295
Martynas.Freitakas@swedbank.lt	Agne.Anzeliene@swedbank.lt	Renatas.Zeknys@swedbank.lt

Apžvalgą užsiprenumeruoti galima adresu: <http://www.swedbank.lt/articles/subscribe>

Dėmesio! Ši apžvalga yra tik informacinio pobūdžio, t.y. pateikiama informacija jokiomis aplinkybėmis negali būti interpretuojama kaip asmeninė rekomendacija, patarimas, pasiūlymas, nurodymas arba reikalavimas įsigyti ar perleisti apžvalgoje nurodytas finansines priemones ir negali būti jokio vėliau sudaryto sandorio pagrindas ar sudedamoji dalis. Visa pateikta informacija yra surinkta iš viešai prieinamų šaltinių (įmonių, vertybinių popierių biržų, naujienų agentūrų ir kitų). Duomenų šaltinis: „Bloomberg“, „Reuters“, „Swedbank“, „Nasdaq OMX“. Mes neatlikome informacijos tikrinimo ir/ar vertinimo, dėl to negarantuojame informacijos tikslumo, pilnumo ar aktualumo, ir neatsakome už nuostolius, kurie gali atsirasti, kai investuojama remiantis tokia informacija. Pateikta apžvalga taip pat nėra apsaugota nuo skirtingų duomenų ir/ar informacijos palyginimo problemų, dėl įmonių keičiamos apskaitos ir finansinės atskaitomybės paruošimo praktikos (t.y. pasikeitę apskaitos standartai, finansinių ataskaitų konsolidavimo praktikos pasikeitimas ir pan.). Dėl šios priežasties istoriniai palyginamieji duomenys gali būti neprieinami. Draudžiama kopijuoti, spausdinti ar kitaip komerciniais tikslais atgaminti bei platinti šią apžvalgą arba bet kurią jos dalį bei „Swedbank“, AB sutikimo. Cituojant būtina nuoroda į šaltinį.