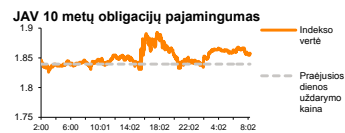
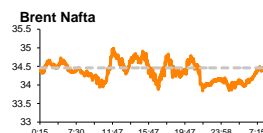
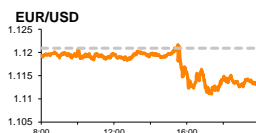
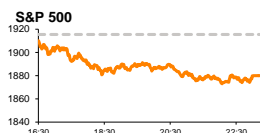


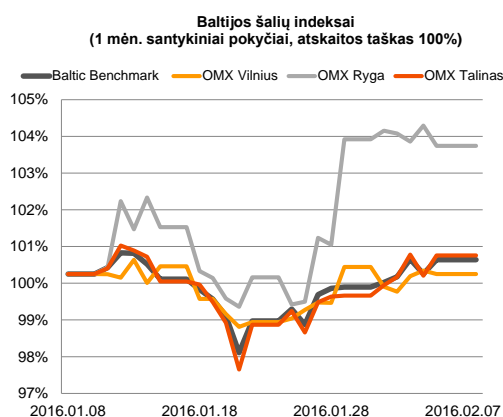
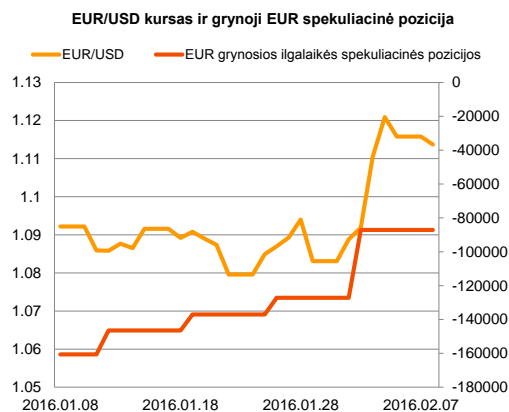
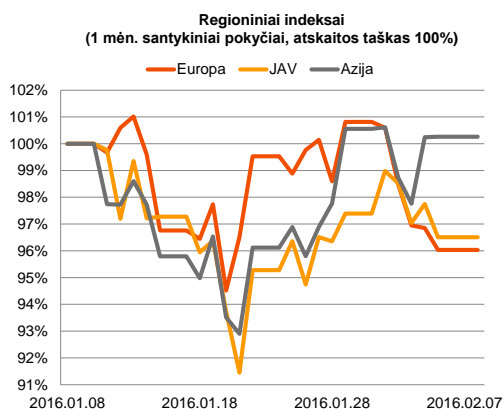
Rytinė finansų rinkų apžvalga

Finansų rinkų tarnyba – pirmadienis, 2016 m. vasario 8 d.

Dienos prekyba



Finansų makleris
Martynas Freitakas
(8 5) 258 2504



Sumažėjęs nedarbo lygis JAV investuotojams nesuteikė papildomo optimizmo

Pasaulio finansų rinkų tendencijos

Visą praeitą savaitę Europos akcijų rinkos patyrė neigiamą spaudimą, **Stoxx Europe 600** indeksui penktadienį sumažėjant -0,87 proc., o nuo pat pirmadienio sudarant -4,7 proc. savaitinį kritimą. Investuotojų nuotaikas blaškė žaliavinės naftos kainos kritimas bei bendrovių skelbiami lūkesčių nepateisinantys veiklos rezultatai. Penktadienį Vokietijoje paaiškėjo, kad gruodžio mėnesio duomenimis fabrikų užsakymų apimtys susitraukė -0,7 proc. (prognose -0,5 proc.), kai lapkritį šis rodiklis kilo 1,5 proc. Už Atlanto paskutinę savaitės dieną buvo paskelbta, kad nedarbo lygis šalyje krito nuo 5,0 proc. iki 4,9 proc., o dirbančiųjų pokytis be žemės ūkio sektoriaus sudarė 151 tūkst. augimą. Investuotojai dirbančiųjų pokytį įvertino ne taip optimistiškai, įžvelgiant silpnumą darbo rinkoje, nes lapkritį sektoriuje buvo sukurta 280 tūkst., o gruodžio mėn. 262 tūkst. naujų darbo vietų. Į šią žinutę investuotojai reagavo be didesnio optimizmo, **S&P 500** indeksą stumiant į apačią -1,82 proc. Šiandien svarbesnių naujienų skelbiama nebus, o Japonijoje matyti teigiamos nuotaikos Nikkei 225 kylant 1,1 proc., o Kinijos vertybinių popierių birža visą šią savaitę bus uždaryta.

Valiutų rinkos























Paskelbti JAV darbo rinkos rodikliai penktadienį nežymiai kilstelėjo JAV dolerio vertę prieš eurą, kursui sumažėjant -0,45 proc. iki **1,1158** lygio. Nors nedarbo lygis ir krito JAV, tačiau tai stipriai nepaveikė tikimybės, kad FED'as artimiausiu metu keis bazinę palūkanų normą. Tikimybė, kad kovo mėnesį šis rodiklis bus pakeltas, siekai tik 10,0 proc., o tikimybė viršijanti 53,0 proc. yra tik šių metų gruodžio mėnesį. Taigi toks neužtikrintumas pasaulio finansų rinkose bei tvirtumu nepasižymintys JAV makroekonominiai rodikliai, tikėtina, artimiausiu metu nesuteiks FED'ui inercijos keisti savo monetarinę politiką. Šiandien ryte EUR/USD valiutų santykis laikosi ties **1,1147** riba.

Baltijos vertybinių popierių rinka




Paskutinę savaitės dieną Baltijos akcijų rinkų indeksai neišlaikė vieningos tendencijos, **Vilniaus** ir **Rygos** traukiantis po -0,09 proc. ir -0,55 proc., o **Talino** kylant +0,55 proc. Bendra trijų biržų apyvarta viršijo 771 tūkst. eurų, didžiajai daliai tenkanti Estijos biržoje kotiruojamai azartinių lošimų bendrovei „**Olympic Entertainment Group**“ (-0,57 proc.; apyvarta 509 tūkst. eurų). Vilniuje didesnis investuotojų aktyvumas buvo jaučiamas „**Klaipėdos nafta**“ pozicijoje, stumtelint akcijos kainą į viršų 0,77 proc. ir investuotojams apsieičiant akcijomis už 21,0 tūkst. eurų. Šiandien bendrovės nėra numačiusios paskelbti svarbesnės su veikla susijusios informacijos, todėl, tikėtina, investuotojai didžiąja dalimi reaguos į Europoje vyraujančią sentimentą.

Nebus skelbiama svarbesnių makroekonominių duomenų.

Pasaulio rinkos

Pavadinimas	Indekso vertė	Dienos pokytis, %	Mėnesio pokytis, %	Nuo metų pradžios, %	12 mėn. pokytis, %
JAV					
 S&P 500	1880	▼ -1.85	-2.18	-8.02	-8.53
 Dow Jones	16205	▼ -1.29	-0.87	-7.00	-9.08
 Nasdaq Comp	4363	▼ -3.25	-6.04	-12.87	-8.04
 Russell 2000	986	▼ -2.87	-5.79	-13.23	-18.24
Skandinavija					
 OMX Stockholm 30	1330	▼ -0.27	-1.38	-8.07	-16.84
 OMX Helsinki 25	3101	▼ -0.06	-2.50	-7.68	-7.59
 OMX Copenhagen 20	900.0	▼ -1.01	-7.19	-11.26	13.42
 Oslo stock exchange	503.2	▲ 1.66	1.30	-6.65	-10.44
Europa					
 DJ Euro STOXX 50	2879	▼ -0.89	-5.08	-11.88	-15.27
 CAC 40	4201	▼ -0.66	-3.07	-9.41	-10.45
 DAX	9286	▼ -1.14	-5.72	-13.56	-14.38
 FTSE 100	5848	▼ -0.86	-1.09	-6.32	-14.67
 MB	17250	▼ -2.13	-13.18	-19.46	-16.91
 IBEX 35	8500	▲ 0.37	-4.60	-10.95	-19.61
Centrinė ir Rytų Europa					
 ATX	2130	▲ 0.76	-4.10	-11.14	-6.37
 WIG20	1791	▲ 0.12	3.81	-3.67	-23.94
 BUX	23637	▲ 0.34	-1.33	-1.18	36.32
 PX	904.8	▲ 0.81	-2.08	-5.39	-7.59
 RTS	726	▼ -1.75	-1.48	-4.11	-12.16
Azija					
 Nikkei 225	17001	▲ 1.08	-3.94	-10.68	-3.67
 Hang Seng	19288	▲ 0.55	-5.70	-11.98	-21.85
 Kospi	1918	▲ 0.08	0.01	-2.22	-1.93
Valiutų kursai					
EUR/USD	1.11	▼ -0.19	1.97	2.53	-1.66
EUR/GBP	0.77	▲ 0.15	-1.98	4.20	3.16
EUR/PLN	4.41	▲ 0.05	-0.91	-3.31	-5.06
EUR/RUB	85.84	▲ 0.76	-5.14	-8.14	-13.12
Žaliavų rinka					
Brent nafta	34.4	▲ 1.00	2.53	-7.73	-40.48
Auksas	1165	▼ -0.69	5.54	9.82	-5.95
Palūkanų normos					
EURIBOR 6 mėn.	-0.10	▼ -1.96	-153.66	-160.00	-178.79
LIBOR USD 6 mėn.	0.87	▲ 0.27	1.88	2.49	139.29

Baltijos regionas

Pavadinimas	Indekso vertė	Dienos pokytis, %	Mėnesio pokytis, %	Nuo metų pradžios, %	12 mėn. pokytis, %
Baltijos šalys					
 OMX Vilnius	486.9	▼ -0.09	-0.02	0.19	3.55
 OMX Ryga	615.5	▼ -0.55	3.45	3.56	47.77
 OMX Talinas	891.1	▲ 0.55	0.47	-0.88	8.61
OMX Baltic Benchmark	645.5	▲ 0.38	0.37	-0.44	6.14
NASDAQ OMX Baltic sąrašo likvidžios akcijos					
Agrowill Group	0.34	▼ -0.29	19.86	15.82	51.54
Apranga	2.55	▲ 0.39	-1.92	-1.16	-5.90
Arco Vara	1.05	▼ -3.67	-2.78	-8.70	2.94
Baltika	0.29	▼ -3.37	-8.01	-16.08	-34.77
City Service	1.66	0.00	0.00	0.61	-3.49
Ekspress Grupp	1.26	0.00	2.44	-6.67	11.50
Grigeo Grigiškės	1.05	0.00	-2.78	-4.55	1.94
Grindeks	5.05	▲ 1.00	-2.88	-2.88	-27.86
Klaipėdos nafta	0.39	▲ 0.77	7.99	6.23	14.62
Latvijas Gāze	9.81	▲ 0.10	-1.31	0.51	6.05
ESO	0.86	▼ -0.35	0.00	0.00	0.00
Latvijas Balzams	8.86	▲ 0.11	46.20	47.18	166.07
Linas Agro Group	0.66	▲ 0.61	-0.15	-0.15	-7.31
Merko Ehitus	7.94	▼ -0.25	-4.34	-6.37	0.21
Nordecon	1.01	0.00	1.00	-3.81	-4.72
Olainfarm	7.25	▲ 1.12	1.68	1.97	13.81
Olympic Entertainment Group	1.75	▼ -0.57	-1.69	-2.23	-4.89
Panevėžio statybos trestas	0.90	0.00	-1.21	-2.81	-2.71
Pieno žvaigždės	1.33	▼ -1.48	0.76	3.10	-15.29
Premia Foods	0.39	▲ 2.63	3.45	0.00	0.71
Rokiškio sūris	1.41	0.00	-2.08	-0.70	-0.70
Silvano Fashion Group	1.25	0.00	-1.57	-2.34	4.17
Šiaulių bankas	0.30	▲ 0.34	-0.67	-0.34	12.38
Tallink Grupp	0.86	▲ 0.82	1.41	0.58	10.37
Tallinna Kaubamaja	6.77	▲ 0.89	0.30	0.45	23.77
Tallinna Vesi	13.70	0.00	-0.72	-0.72	-2.84
TEO LT	0.99	▼ -0.30	-2.08	-2.08	-3.98
Vilkyškių pieninė	1.69	▼ -0.59	-2.31	-3.43	-10.58
Vilniaus baldai	14.30	0.00	-0.69	-0.69	-11.18
Žemaitijos pienas	0.64	▼ -0.92	-0.92	0.00	-8.00

Kontaktai:

Martynas Freitakas	Agnė Anzelienė	Renatas Žeknys
Makleris	Maklerė	Makleris
Tel: 8 5 258 2504	Tel: 8 5 258 2306	Tel: 8 5 258 2295
Martynas.Freitakas@swedbank.lt	Agne.Anzeliene@swedbank.lt	Renatas.Zeknys@swedbank.lt

 Apžvalgą užsiprenumeruoti galima adresu: <http://www.swedbank.lt/it/articles/subscribe>

Dėmesio! Ši apžvalga yra tik informacinio pobūdžio, t.y. pateikiama informacija jokiais aplinkybėmis negali būti interpretuojama kaip asmeninė rekomendacija, patarimas, pasiūlymas, nurodymas arba reikalavimas įsigyti ar parduoti apžvalgoje nurodytas finansines priemones ir negali būti jokio vėliau sudaryto sandorio pagrindas ar sudedamoji dalis. Visa pateikta informacija yra surinkta iš viešai prieinamų šaltinių (įmonių, vertybinių popierių biržų, naujienų agentūrų ir kitų). Duomenų šaltinis: „Bloomberg“, „Reuters“, „Swedbank“, „Nasdaq OMX“. Mes neatliekame informacijos tikrinimo ir/ar vertinimo, dėl to negarantuojame informacijos tikslumo, pilnumo ar aktualumo, ir neatsakome už nuostolius, kurie gali atsirasti, kai investuojama remiantis šia informacija. Pateikta apžvalga taip pat nėra apsaugota nuo skirtingų duomenų ir/ar informacijos palyginimo problemų, dėl įmonių keičiamos apskaitos ir finansinės atskaitomybės paruošimo praktikos (t.y. pasikeitę apskaitos standartai, finansinių ataskaitų konsolidavimo praktikos pasikeitimas ir pan.). Dėl šios priežasties istoriniai palyginamieji duomenys gali būti neprekinami. Draudžiama kopijuoti, spausdinti ar kitaip komerciniams tikslais atgaminti bei platinti šią apžvalgą arba bet kurią jos dalį be „Swedbank“, AB sutikimo. Cituojant būtina nuoroda į šaltinį.