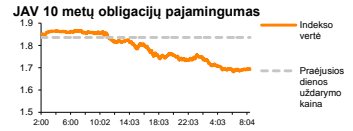
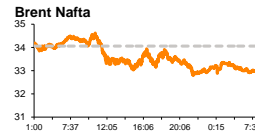
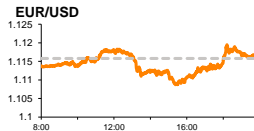
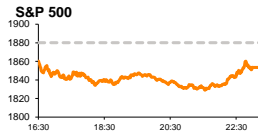


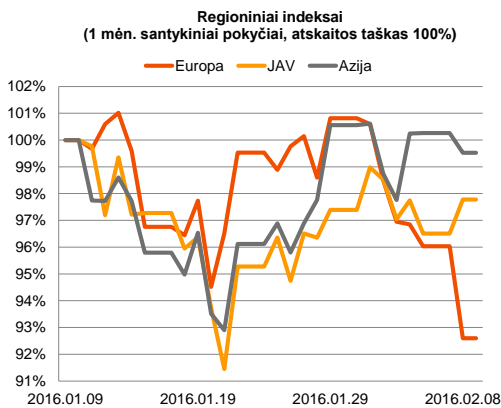
Rytinė finansų rinkų apžvalga

Finansų rinkų tarnyba – antradienis, 2016 m. vasario 9 d.

Dienos prekyba



Finansų makleris
Martynas Freitakas
(8 5) 258 2504



■ Akcijų rinkose ir toliau išsilaiko stipri akcijų pasiūla

Pasaulio finansų rinkų tendencijos

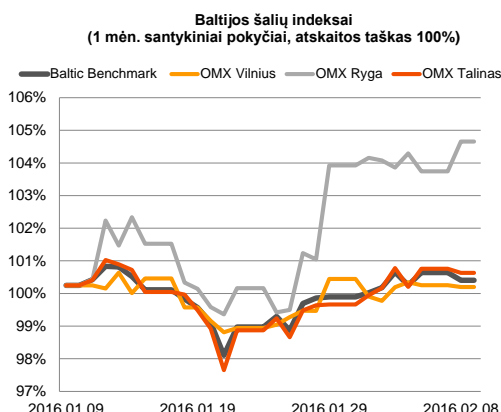
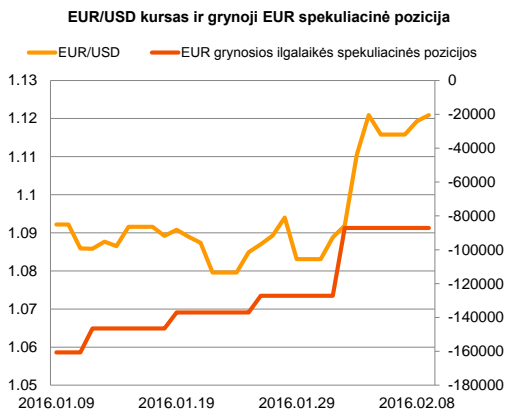
Likvidžiausių bendrovių indeksas **Stoxx Europe 600** nukrito beveik į keturių mėnesių žemumas pirmadienį, fiksuojant net 3,54 proc. vertės mažėjimą. Vokietijos **DAX** indeksas patyrė 3,3 proc. smukimą. Akcijų rinkose pesimizmą kėlė kylantys globalios ekonomikos lėtėjimo ženklai, vakar dieną aktyviausiai tarp sektorių krentant bankiniam, kurio vertė Stoxx Europe 600 indekso sudėtyje sumažėjo net 5,59 proc. Šiandien ryte buvo paskelbtas Vokietijos gruodžio mėnesio pramonės produkcijos indeksas, kuris vietoj planuoto 0,5 proc. kilimo, susitraukė net 1,2 proc. Tai automatiškai dar labiau investuotojams intensyvina riziką, kuri atsispindi stebint Euro Stoxx 50 ateities sandorių reikšmes, kurios susitraukė daugiau nei -0,68 proc. Už Atlanto vakar taip pat nuotaikos buvo neigiamos **S&P 500** indeksui krentant -1,42 proc., o **Dow Jones** mažėjant 1,1 proc. Prie neigiamo sentimentą prisidėjo po pietų pradėjusi aktyviau kristi žaliavinės naftos kaina (WTI Oil -3,88 proc.; Brent Oil -3,46 proc.). Šiandien svarbesnių naujienų dar sulauksime iš JAV, kur paaikšės gruodžio mėnesio didmeninės prekybos apimtys. Remiantis prognozėmis, šis rodiklis turėtų fiksuoti -0,2 proc. kritimą (buvusi reikšmė -0,3 proc.).

Valiutų rinkos

Vakar dieną EUR/USD valiutų santykis išliko ties **1,1193** riba, poroje euro vertei stiprėjant 0,31 proc. Šiandien ryte pastarasis kursas beveik nepakito ir ieško krypties ties **1,1182** lygiu.























Baltijos vertybinių popierių rinka

Pirmadienį Baltijos akcijų rinkose jautėsi tiesioginių sandorių įtaka, į pirmąją vietą pagal sudaryta dienos apyvartą išstumiant „**Tallinna Kaubamaja Grupp**“ (bendra apyvarta 410,1 tūkst. eurų). Bendrovės akcijos kaina išliko nepakitusi ties 6,77 euro/vnt., o atsidarius prekybos sesijai investuotojai sutartinai trijų sandorių metu perleido 56,7 tūkst. akcijų, už vieną jų mokant 6,77 euro. Vilniaus biržoje investuotojai aktyviau keitėsi „**Grigeo Grigiškės**“ (bendra apyvarta 102,1 tūkst. eurų) akcijomis, pastarųjų vertei traukiantis -0,95 proc. iki 1,04 euro už akciją. Užsidarius prekybos sesijai „**Lietuvos energijos gamyba**“ išplatino pranešimą, kad pagrindinis bendrovės akcininkas „Lietuvos energija“ inicijuojamą akcijų išpirkimą. Šiame procese turi teisę dalyvauti akcininkai, kurie turėjo akcinės bendrovės „Lietuvos Elektrinė“ nuosavybės teisę ne vėliau kaip 2008 m. rugpjūčio 5 dieną ir po pastarosios bendrovės akcijų konversijos į „Lietuvos energijos gamyba“ jų nepelerleido tretiesiems asmenims iki pat išpirkimo dienos. Šiandien investuotojo kalendoriuje bendrovės nėra numatę paskelbti svarbesnių naujienų.







2016.02.09	Šalis	Laikas	Svarbiausios dienos makroekonominės naujienos	Prognozė	Buvusi reikšmė
	JAV	17:00	Didmeninės prekybos apimtys.	Gruodžio mėn. -0,2%	-0,3%

Pasaulio rinkos

Pavadinimas	Indekso vertė	Dienos pokytis, %	Mėnesio pokytis, %	Nuo metų pradžios, %	12 mėn. pokytis, %
JAV					
 S&P 500	1853	↓ -1.42	-3.57	-9.32	-9.44
 Dow Jones	16027	↓ -1.10	-1.95	-8.02	-9.60
 Nasdaq Comp	4284	↓ -1.82	-7.75	-14.45	-9.36
 Russell 2000	969	↓ -1.65	-7.35	-14.66	-18.94
Skandinavija					
 OMX Stockholm 30	1274	↓ -4.22	-5.55	-11.95	-19.95
 OMX Helsinki 25	2991	↓ -3.57	-5.99	-10.98	-9.64
 OMX Copenhagen 20	853.3	↓ -5.19	-12.01	-15.86	8.29
 Oslo stock exchange	481.6	↓ -4.29	-3.05	-10.65	-14.59
Europa					
 DJ Euro STOXX 50	2785	↓ -3.27	-8.19	-14.76	-16.80
 CAC 40	4066	↓ -3.20	-6.17	-12.31	-12.57
 DAX	8979	↓ -3.30	-8.83	-16.42	-15.79
 FTSE 100	5689	↓ -2.71	-3.77	-8.86	-16.79
 MB	16441	↓ -4.69	-17.25	-23.24	-19.27
 IBEX 35	8122	↓ -4.44	-8.83	-14.90	-21.64
Centrinė ir Rytų Europa					
 ATX	2026	↓ -4.86	-8.77	-15.46	-11.42
 WIG20	1770	↓ -1.18	2.58	-4.81	-24.36
 BUX	23262	↓ -1.59	-2.90	-2.75	31.68
 PX	872.5	↓ -3.57	-5.57	-8.76	-11.03
 RTS	704	↓ -3.01	-4.45	-7.00	-16.23
Azija					
 Nikkei 225	16085	↓ -5.40	-9.11	-15.49	-9.18
 Hang Seng	19288	↑ 0.55	-5.70	-11.98	-21.85
 Kospi	1918	↑ 0.08	0.01	-2.22	-1.93
Valiutų kursai					
EUR/USD	1.12	↑ 0.14	3.22	3.19	-1.02
EUR/GBP	0.78	↓ -0.24	-3.95	5.50	4.45
EUR/PLN	4.47	↓ -0.45	-2.57	-4.60	-6.32
EUR/RUB	88.43	↓ -1.29	-6.47	-10.83	-15.66
Žaliavų rinka					
Brent nafta	32.8	↓ -0.40	-2.38	-12.15	-43.86
Auksas	1192	↑ 0.22	8.93	12.33	-3.80
Palūkanų normos					
EURIBOR 6 mėn.	-0.11	↓ -2.89	-109.80	-167.50	-181.06
LIBOR USD 6 mėn.	0.87	↑ 0.27	1.88	2.49	139.29

Baltijos regionas

Pavadinimas	Indekso vertė	Dienos pokytis, %	Mėnesio pokytis, %	Nuo metų pradžios, %	12 mėn. pokytis, %
Baltijos šalys					
 OMX Vilnius	486.7	↓ -0.05	-0.07	0.14	3.54
 OMX Ryga	621.1	↑ 0.91	4.39	4.51	48.54
 OMX Talinas	890.0	↓ -0.12	0.35	-1.00	7.66
 OMX Baltic Benchmark	643.9	↓ -0.24	0.13	-0.67	5.23
NASDAQ OMX Baltic sąrašo likvidžios akcijos					
Agrowill Group	0.35	↑ 0.58	20.56	16.50	50.43
Apranga	2.55	0.00	-1.92	-1.16	-5.56
Arco Vara	1.05	0.00	-2.78	-8.70	9.38
Baltika	0.30	↑ 3.14	-5.13	-13.45	-33.78
City Service	1.65	↓ -0.60	-0.60	0.00	-4.07
Ekspress Grupp	1.27	↑ 0.79	3.25	-5.93	12.39
Grigeo Grigiškės	1.04	↓ -0.95	-3.70	-5.45	0.97
Grindeks	5.01	↓ -0.79	-3.65	-3.65	-28.43
Klaipėdos nafta	0.39	↓ -1.02	6.89	5.15	13.12
Latvijas Gāze	9.95	↑ 1.43	0.10	1.95	7.57
ESO	0.86	0.00	0.00	0.00	0.00
Latvijas Balzams	8.79	↓ -0.79	45.05	46.01	149.72
Linas Agro Group	0.66	0.00	-0.15	-0.15	-7.18
Merko Ehitus	7.95	↑ 0.13	-4.22	-6.25	-0.39
Nordecon	1.02	↑ 0.99	2.00	-2.86	-5.56
Olainfarm	7.25	0.00	1.68	1.97	10.86
Olympic Entertainment Group	1.78	↑ 1.71	0.00	-0.56	-4.30
Panevėžio statybos trestas	0.90	0.00	-1.21	-2.81	-0.55
Pieno žvaigždės	1.34	↑ 0.75	1.52	3.88	-14.65
Premia Foods	0.38	↓ -2.56	0.80	-2.56	-2.45
Rokiškio sūris	1.41	0.00	-2.08	-0.70	-0.70
Silvano Fashion Group	1.27	↑ 1.60	0.00	-0.78	4.96
Šiaulių bankas	0.30	↓ -0.67	-1.34	-1.01	12.41
Tallink Grupp	0.85	↓ -1.04	0.35	-0.47	7.57
Tallinna Kaubamaja	6.77	0.00	0.30	0.45	23.54
Tallinna Vesi	13.80	↑ 0.73	0.00	0.00	-2.13
TEO LT	0.99	↑ 0.10	-1.98	-1.98	-3.88
Vilkyškių pieninė	1.69	0.00	-2.31	-3.43	-9.63
Vilniaus baldai	14.30	0.00	-0.69	-0.69	-11.18
Žemaitijos pienas	0.64	0.00	-0.92	0.00	-8.00

Kontaktai:

Martynas Freitakas	Agnė Anzelienė	Renatas Žeknys
Makleris	Maklerė	Makleris
Tel: 8 5 258 2504	Tel: 8 5 258 2306	Tel: 8 5 258 2295
Martynas.Freitakas@swedbank.lt	Agne.Anzeliene@swedbank.lt	Renatas.Zeknys@swedbank.lt

Apžvalgą užsiprenumeruoti galima adresu: <http://www.swedbank.lt/it/articles/subscribe>

Dėmesio! Ši apžvalga yra tik informacinio pobūdžio, t.y. pateikiama informacija jokiais aplinkybėmis negali būti interpretuojama kaip asmeninė rekomendacija, patarimas, pasiūlymas, nurodymas arba reikalavimas įsigyti ar parduoti apžvalgoje nurodytas finansines priemones ir negali būti jokio vėliau sudaryto sandorio pagrindas ar sudedamoji dalis. Visa pateikta informacija yra surinkta iš viešai prieinamų šaltinių (įmonių, vertybinių popierių biržų, naujienų agentūrų ir kitų). Duomenų šaltiniai: „Bloomberg“, „Reuters“, „Swedbank“, „Nasdaq OMX“. Mes neatliekame informacijos tikrinimo ir/ar vertinimo, dėl to negarantuojame informacijos tikslumo, pilnumo ar aktualumo, ir neatsakome už nuostolius, kurie gali atsirasti, kai investuojama remiantis šia informacija. Pateikta apžvalga taip pat nėra apsaugota nuo skirtingų duomenų ir/ar informacijos palyginimo problemų, dėl įmonių keičiamos apskaitos ir finansinės atskaitomybės paeigojimo praktikos (t.y. pasikeitę apskaitos standartai, finansinių ataskaitų konsolidavimo praktikos pasikeitimas ir pan.). Dėl šios priežasties istoriniai palyginamieji duomenys gali būti neprekinami. Draudžiama kopijuoti, spausdinti ar kitaip komerciniams tikslais atgaminti bei platinti šią apžvalgą arba bet kurią jos dalį be „Swedbank“, AB sutikimo. Cituojant būtina nuoroda į šaltinį.