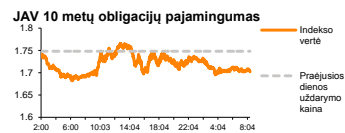
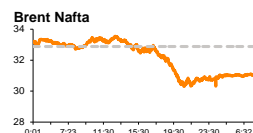
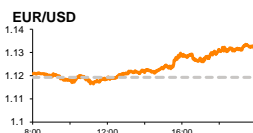
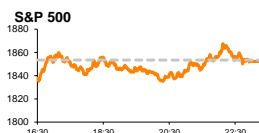


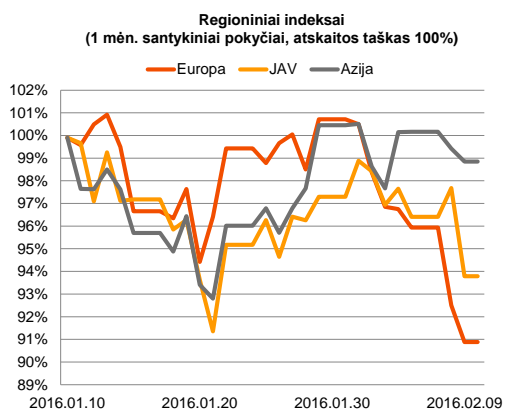
Rytinė finansų rinkų apžvalga

Finansų rinkų tarnyba – trečiadienis, 2016 m. vasario 10 d.

Dienos prekyba



Finansų makleris
Martynas Freitakas
(8 5) 258 2504



- Didieji Europos indeksai įgavo kritimą jų vertes slėgiant iškastinių išteklių bei bankiniam sektoriui

Pasaulio finansų rinkų tendencijos

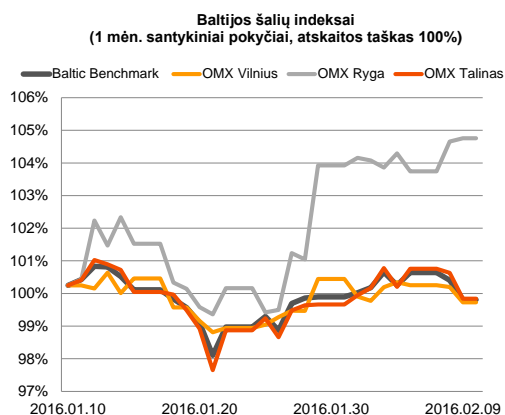
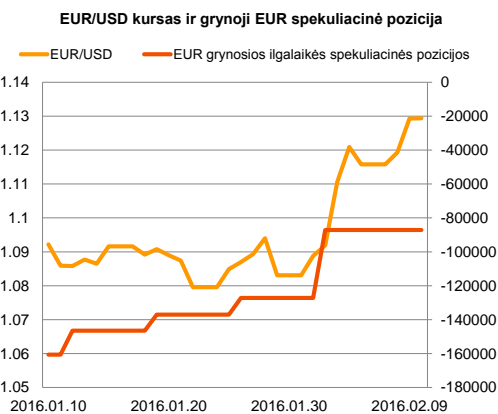
Antradienį **Stoxx Europe 600** indeksas dieną baigė traukdamasis -1,58 proc., o jį aktyviausiai slėgė sudėtyje esantys sektoriai: pagrindinių išteklių (Basic Resources -5,38 proc.), bankų (Banks -3,97 proc.) bei naftos ir dujų (Oil&Gas -3,16 proc.). Taip pat prie neigiamo sentimentu regione prisidėjo paskelbti blogesni Vokietijos (**DAX** -1,11 proc.) pramonės produkcijos duomenys, sektoriui gruodžio mėnesį lėtėjant -1,2 proc. JAV didieji šalies indeksai irgi buvo neigiamoje pusėje, tačiau jų kritimas buvo gerokai mažesnis, **S&P 500** mažėjant -0,07 proc., o **Dow Jones** krentant -0,08 proc. Vakar dieną šalyje buvo paskelbta, kad didmeninės prekybos atsargos mažėjo lėčiau nei tikėtasi, rodikliui krentant -0,1 proc. (prognozė -0,2 proc.). Krentanti žaliavinės naftos kaina darė spaudimą su iškastiniais energijos šaltiniais siejančioms savo veiklą bendrovėms. Antradienį WTI Oil kaina nukrito net 5,89 proc. iki 27,94 JAV dolerių už barelį, o Brent Oil fiksavo -7,79 vertės mažėjimą, kainai esant ties 30,32 JAV doleriais už barelį. Šių žaliavų kritimui didelę įtaką daro vis didėjanti pasiūla ir didesnis paklausos nebuvimas bei statistika apie augančius šios žaliavos rezervus.

Valiutų rinkos

Šiandien ryte EUR/USD valiutų santykis laikosi ties **1,1283** (-0,09 proc.) riba, o vakar šių valiutų kursas dieną užbaigė augdamas 0,89 proc. iki 1,1293 ribos. Šiandien didesnių svyravimų valiutų rinkose galime sulaukti 17:00 val., kuomet JAV FED'o vadovė stos prie šalies Kongresą. Investuotojai tikisi, kad šio susitikimo metu bus išblaškytos investuotojų spekuliacijos dėl kalbų, kad šalies bazinės palūkanų normos turėtų būti persvarstytos ir keičiamos į neigiamas.























Baltijos vertybinių popierių rinka

Vilniaus ir **Talino** biržų indeksai atkartojo Europoje vyraujančias nuotaikas, pastarųjų vertėms susitraukiant atitinkamai po -0,47 proc. ir -0,79 proc. **Rygos** indeksas signalizavo optimizmą pastarojo vertei stiebiantis 0,1 proc. Šį indeksą į viršų stumtelėjo jo sudėtyje esanti ne ypatingai likvidi „**Latvijas kugnieciba**“ bendrovė, jos akcijos kainai kylant 3,08 proc., o apyvartai pozicijoje pasiekiant tik 7,0 tūkst. eurų. Antradienį didžiausia apyvarta buvo pasiekta azartinių lošimų bendrovės „**Olympic Entertainment Group**“ akcijomis, kurių vertė susitraukė -1,69 proc. iki 1,75 euro už vieneta, dienos apyvartai viršijant 245,2 tūkst. eurų. Lietuvoje didesnę prekybos aktyvumą investuotojai išlaiko „**Energijos Skirstymo Operatorius**“ (apyvarta 56,0 tūkst.) akcijomis, bendrovės akcijos kainai išliekiant stabiliai ties 0,859 euro. Vakar dieną bendrovės neskelbė svarbesnės su veikla susijusios informacijos, o šiandien turėtų paaiškėti „**Tallinna Kaubamaja Grupp**“ (-1,03 proc.) dvylikos mėnesių tarpinė veiklos informacija, o „**Vilkyškių pieninė**“ (-0,59 proc.) išplatins statistiką kaip keitėsi sausio mėnesio pardavimų apimtys.






Nebus skelbiama svarbesnių naujienų.

Pasaulio rinkos

| Pavadinimas | Indekso vertė | Dienos pokytis, % | Mėnesio pokytis, % | Nuo metų pradžios, % | 12 mėn. pokytis, % |
|--|---------------|-------------------|--------------------|----------------------|--------------------|
| JAV | | | | | |
|  S&P 500 | 1852 | ▼ -0.07 | -3.63 | -9.38 | -10.46 |
|  Dow Jones | 16014 | ▼ -0.08 | -2.03 | -8.10 | -10.38 |
|  Nasdaq Comp | 4269 | ▼ -0.35 | -8.07 | -14.75 | -10.84 |
|  Russell 2000 | 964 | ▼ -0.56 | -7.87 | -15.14 | -19.89 |
| Skandinavija | | | | | |
|  OMX Stockholm 30 | 1271 | ▼ -0.20 | -5.73 | -12.12 | -20.67 |
|  OMX Helsinki 25 | 2947 | ▼ -1.47 | -7.37 | -12.28 | -11.47 |
|  OMX Copenhagen 20 | 833.3 | ▼ -2.35 | -14.07 | -17.83 | 4.58 |
|  Oslo stock exchange | 477.2 | ▼ -0.90 | -3.92 | -11.45 | -14.87 |
| Europa | | | | | |
|  DJ Euro STOXX 50 | 2737 | ▼ -1.75 | -9.79 | -16.25 | -19.11 |
|  CAC 40 | 3998 | ▼ -1.69 | -7.76 | -13.79 | -14.87 |
|  DAX | 8879 | ▼ -1.11 | -9.85 | -17.35 | -17.43 |
|  FTSE 100 | 5632 | ▼ -1.00 | -4.74 | -9.77 | -17.53 |
|  MB | 15913 | ▼ -3.21 | -19.91 | -25.70 | -23.22 |
|  IBEX 35 | 7928 | ▼ -2.39 | -11.02 | -16.94 | -24.50 |
| Centrinė ir Rytų Europa | | | | | |
|  ATX | 1972 | ▼ -2.68 | -11.21 | -17.73 | -15.26 |
|  WIG20 | 1767 | ▼ -0.13 | 2.45 | -4.93 | -24.47 |
|  BUX | 22572 | ▼ -2.97 | -5.78 | -5.64 | 25.80 |
|  PX | 853.0 | ▼ -2.24 | -7.69 | -10.81 | -13.88 |
|  RTS | 690 | ▼ -1.94 | -6.30 | -8.81 | -16.41 |
| Azija | | | | | |
|  Nikkei 225 | 15713 | ▼ -2.31 | -11.21 | -17.44 | -10.99 |
|  Hang Seng | 19288 | ▲ 0.55 | -5.70 | -11.98 | -21.85 |
|  Kospi | 1918 | ▲ 0.08 | 0.01 | -2.22 | -1.93 |
| Valiutų kursai | | | | | |
| EUR/USD | 1.13 | ▲ 0.01 | 4.01 | 3.98 | -0.24 |
| EUR/GBP | 0.78 | ▲ 0.04 | -4.26 | 5.84 | 5.09 |
| EUR/PLN | 4.44 | ▼ -0.04 | -2.09 | -4.12 | -5.47 |
| EUR/RUB | 89.72 | ▲ 0.31 | -7.82 | -12.11 | -17.44 |
| Žaliavų rinka | | | | | |
| Brent nafta | 30.9 | ▲ 1.81 | -7.99 | -17.19 | -45.30 |
| Auksas | 1191 | ▲ 0.18 | 8.87 | 12.27 | -3.43 |
| Palūkanų normos | | | | | |
| EURIBOR 6 mėn. | -0.11 | ▼ -1.87 | -113.73 | -172.50 | -183.21 |
| LIBOR USD 6 mėn. | 0.87 | ▲ 0.39 | 2.33 | 2.89 | 140.23 |

Baltijos regionas

| Pavadinimas | Indekso vertė | Dienos pokytis, % | Mėnesio pokytis, % | Nuo metų pradžios, % | 12 mėn. pokytis, % |
|---|---------------|-------------------|--------------------|----------------------|--------------------|
| Baltijos šalys | | | | | |
|  OMX Vilnius | 484.4 | ▼ -0.47 | -0.54 | -0.33 | 2.97 |
|  OMX Ryga | 621.8 | ▲ 0.10 | 4.50 | 4.61 | 47.84 |
|  OMX Talinas | 882.9 | ▼ -0.79 | -0.45 | -1.79 | 6.21 |
| OMX Baltic Benchmark | 640.1 | ▼ -0.59 | -0.46 | -1.26 | 4.19 |
| NASDAQ OMX Baltic sąrašo likvidžios akcijos | | | | | |
| Agrowill Group | 0.34 | ▼ -0.87 | 19.51 | 15.49 | 47.21 |
| Apranga | 2.52 | ▼ -1.18 | -3.08 | -2.33 | -6.67 |
| Arco Vara | 1.07 | ▲ 1.90 | -0.93 | -6.96 | 11.46 |
| Baltika | 0.30 | 0.00 | -5.13 | -13.45 | -32.11 |
| City Service | 1.65 | 0.00 | -0.60 | 0.00 | -2.94 |
| Ekspress Grupp | 1.25 | ▼ -1.57 | 1.63 | -7.41 | 10.62 |
| Grigeo Grigiškės | 1.03 | ▼ -0.96 | -4.63 | -6.36 | 0.98 |
| Grindeks | 4.99 | ▼ -0.40 | -4.04 | -4.04 | -27.89 |
| Klaipėdos nafta | 0.38 | ▼ -2.06 | 4.68 | 2.98 | 10.47 |
| Latvijas Gāze | 9.94 | ▼ -0.10 | 0.00 | 1.84 | 5.74 |
| ESO | 0.86 | 0.00 | 0.00 | 0.00 | 0.00 |
| Latvijas Balzams | 8.79 | 0.00 | 45.05 | 46.01 | 163.17 |
| Linas Agro Group | 0.65 | ▼ -0.91 | -1.06 | -1.06 | -8.03 |
| Merko Ehitus | 7.89 | ▼ -0.75 | -4.94 | -6.96 | -3.38 |
| Nordecon | 0.99 | ▼ -2.84 | -0.90 | -5.62 | -9.91 |
| Olainfarm | 7.16 | ▼ -1.24 | 0.42 | 0.70 | 10.15 |
| Olympic Entertainment Group | 1.75 | ▼ -1.69 | -1.69 | -2.23 | -5.91 |
| Panevėžio statybos trestas | 0.90 | ▼ -0.44 | -1.65 | -3.24 | -0.56 |
| Pieno žvaigždės | 1.34 | 0.00 | 1.52 | 3.88 | -16.25 |
| Premia Foods | 0.37 | ▼ -2.63 | -1.86 | -5.13 | -5.58 |
| Rokiškio sūris | 1.41 | 0.00 | -2.08 | -0.70 | -0.70 |
| Silvano Fashion Group | 1.24 | ▼ -2.36 | -2.36 | -3.12 | 4.20 |
| Šiaulių bankas | 0.30 | 0.00 | -1.34 | -1.01 | 13.61 |
| Tallink Grupp | 0.85 | ▼ -0.23 | 0.12 | -0.70 | 6.24 |
| Tallinna Kaubamaja | 6.70 | ▼ -1.03 | -0.74 | -0.59 | 22.04 |
| Tallinna Vesi | 13.70 | ▼ -0.72 | -0.72 | -0.72 | -2.84 |
| TEO LT | 0.99 | ▲ 0.10 | -1.88 | -1.88 | -3.79 |
| Vilkyškių pieninė | 1.68 | ▼ -0.59 | -2.89 | -4.00 | -9.68 |
| Vilniaus baldai | 14.30 | 0.00 | -0.69 | -0.69 | -11.18 |
| Žemaitijos pienas | 0.64 | ▼ -0.16 | -1.08 | -0.16 | -11.80 |

Kontaktai:

| | | |
|--------------------------------|----------------------------|----------------------------|
| Martynas Freitakas | Agnė Anzelenė | Renatas Žeknys |
| Makleris | Maklerė | Makleris |
| Tel: 8 5 258 2504 | Tel: 8 5 258 2306 | Tel: 8 5 258 2295 |
| Martynas.Freitakas@swedbank.lt | Agne.Anzeliene@swedbank.lt | Renatas.Zeknys@swedbank.lt |

Apžvalgą užsiprenumeruoti galima adresu: <http://www.swedbank.lt/it/articles/subscribe>
 Dėmesio! Ši apžvalga yra tik informacinio pobūdžio, t.y. pateikiama informacija jokiais aplinkybėmis negali būti interpretuojama kaip asmeninė rekomendacija, patarimas, pasiūlymas, nurodymas arba reikalavimas įsigyti ar parduoti apžvalgoje nurodytas finansines priemones ir negali būti jokio vėliau sudaryto sandorio pagrindas ar sudedamoji dalis. Visa pateikta informacija yra surinkta iš viešai prieinamų šaltinių (įmonių, vertybinių popierių biržų, naujienų agentūrų ir kitų). Duomenų šaltinis: „Bloomberg“, „Reuters“, „Swedbank“, „Nasdaq OMX“. Mes neatliekame informacijos tikrinimo ir/ar vertinimo, dėl to negarantuojame informacijos tikslumo, pilnumo ar aktualumo, ir neatsakome už nuostolius, kurie gali atsirasti, kai investuojama remiantis tokia informacija. Pateikta apžvalga taip pat nėra apsaugota nuo skirtingų duomenų ir/ar informacijos palyginimo problemų, dėl įmonių keičiamos apskaitos ir finansinės atskaitomybės pakušimo praktikos (t.y. pasikeitę apskaitos standartai, finansinių ataskaitų konsolidavimo praktikos pasikeitimas ir pan.). Dėl šios priežasties istoriniai palyginamieji duomenys gali būti neprekinami. Draudžiama kopijuoti, spausdinti ar kitaip komerciniais tikslais atgaminti bei platinti šią apžvalgą arba bet kurią jos dalį be „Swedbank“, AB sutikimo. Cituojant būtina nuoroda į šaltinį.