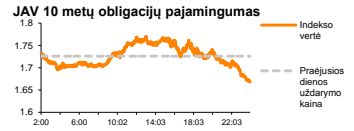
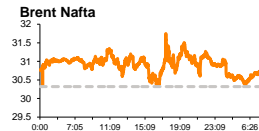
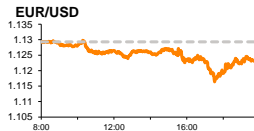
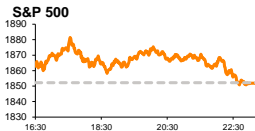


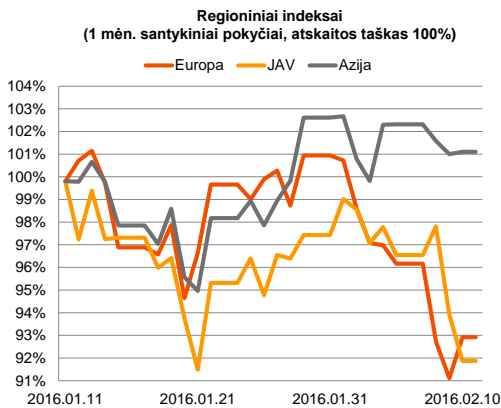
# Rytinė finansų rinkų apžvalga

Finansų rinkų tarnyba – ketvirtadienis, 2016 m. vasario 11 d.

Dienos prekyba



Finansų makleris  
**Martynas Freitakas**  
(8 5) 258 2504



■ Ketvirtadienį ryte Europoje jaučiasi stipresnės pesimistinės nuotaikos

## Pasaulio finansų rinkų tendencijos

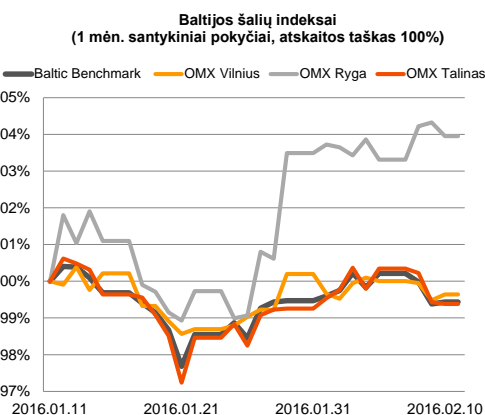
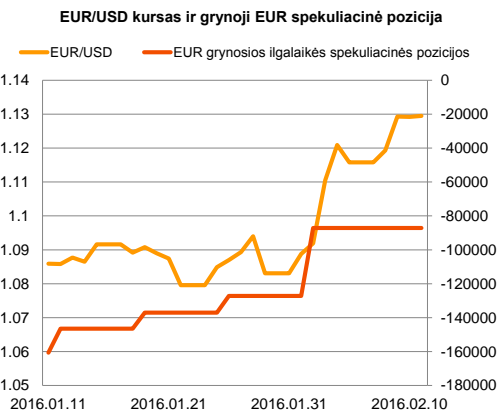
Savaitės pradžioje Europoje kritęs bankinis sektorius vakar dieną atsitiesė +4,89 proc. (nuo savaitės pradžios sektorius yra susitraukęs -4,9 proc.) ir stumtelėjo indeksą **Stoxx Europe 600** į viršų 1,87 proc. Vokietijos banko „Deutsche Bank“ akcijos vertė vakar stiebėsi net 10,2 proc. po pasklidusio informacijos, kad bankas planuoja išpirkti dalį savo įsiskolinimų. Už Atlanto nuotaikos buvo neigiamos **S&P 500** indeksui traukiantis -0,02 proc. Žaliavinės naftos kaina ir toliau išlaiko intensyvesnį kritimą, **WTI Oil** kainai vakar dieną susitraukiant -1,75 proc., o šiandien pastarajai laikantis ties 27,15 JAV dolerio už barelį (-1,17 proc.). Svarbesnių naujienų šiandien sulauksime iš JAV, kur paaiškės kaip pasikeitė savaitinis bedarbių paraiškų skaičius. Remiantis prognozėmis šis rodiklis turėtų išaugti iki 280 tūkst. naujų paraiškų (buvusi reikšmė 285 tūkst.).


## Valiutų rinkos

Vakar dieną EUR/USD valiutų kursas pasižymėjo dideliais svyravimais vykstant FED'o prezidentės posėdžiui. Dienos metu pastarasis valiutų kursas buvo nukritęs iki 1,1161 lygio, tačiau baigiantis dienai atsistatė ir išliko ties **1,1292** riba. Staigų JAV dolerio sustiprėjimą lėmė FED'o prezidentės pasisakymas, kad ir toliau yra planai nuosaikiai kelti bazinę palūkanų normą, žinoma, esant tokioms neigiamoms tendencijoms finansų rinkose, šio rodiklio keitimas bus dar kruopščiau įvertintas. Šiandien ryte JAV doleris nežymiai sustiprėjo prieš eurą, EUR/USD lygiui laikantis ties **1,1282**.























## Baltijos vertybinių popierių rinka

Užsidarius ketvirtadienio prekybos sesijai „**Tallinna Kaubamaja Grupp**“ (-1,49 proc.) paskelbė, kad paskutinį 2015 metų ketvirtį bendrovės pajamos augo 5,1 proc., o pelnas, neatskaičius mokesčių, kilo 8,6 proc. lyginant su praėjusiais metais. Lyginant bendrą praeitų metų pelną su 2014 metais, pardavimai stiebėsi 3,8 proc., o pelnas prieš mokesčius išaugo net 15,4 proc. Trečiadienį bendrovės akcijos vertė krito 1,49 proc. iki 6,6 euro, apyvartai poezijoje pasiekiant 100,3 tūkst. eurų. Taip pat po prekybos sesijos „**Vilkyškių pieninė**“ (+1,19 proc.) paskelbė šių metų sausio mėnesio grupės pardavimus. Statistika nebuvo džiugi, nurodant, kad bendrovės konsoliduoti pardavimai buvo 32 proc. mažesni, nei praeitų metų tą patį mėnesį. Pranešime nurodoma, kad apyvartų sumažėjimą didžiąja dalimi lėmė pieno produktų pardavimo kainų kritimas eksporto rinkose. Šiandien ryte „**Merko Ehitus**“ paskelbė, kad 2015 metais pajamos susitraukė -0,5 proc., o grynas pelnas krito daugiau nei 19,0 proc. lyginant su praėjusiais metais. O bendrovės „**Nordecon**“ veiklos statistika rodo, kad per 2015 metus pajamos traukėsi -9,7 proc., o grynas pelnas traukėsi nuo 2298 tūkst. iki 173 tūkst., lyginant su 2014 metais.






<b>2016.02.11</b>	<b>Šalis</b>	<b>Laikas</b>	<b>Svarbiausios dienos makroekonominės naujienos</b>	<b>Prognozė</b>	<b>Buvusi reikšmė</b>
	JAV	15:30	Savaitinis bedarbių paraiškų skaičius.	280 tūkst.	285 tūkst.

### Pasaulio rinkos

Pavadinimas	Indekso vertė	Dienos pokytis, %	Mėnesio pokytis, %	Nuo metų pradžios, %	12 mėn. pokytis, %
JAV					
 S&P 500	1852	▼ -0.02	-3.73	-9.40	-10.47
 Dow Jones	15915	▼ -0.62	-2.95	-8.67	-10.90
 Nasdaq Comp	4284	▲ 0.35	-7.64	-14.45	-10.78
 Russell 2000	963	▼ -0.04	-7.53	-15.18	-19.81
Skandinavija					
 OMX Stockholm 30	1298	▲ 2.07	-3.77	-10.30	-18.53
 OMX Helsinki 25	2967	▲ 0.69	-7.41	-11.68	-10.54
 OMX Copenhagen 20	873.1	▲ 4.78	-8.64	-13.91	10.49
 Oslo stock exchange	475.0	▼ -0.47	-2.68	-11.87	-13.54
Europa					
 DJ Euro STOXX 50	2789	▲ 1.92	-7.88	-14.64	-17.34
 CAC 40	4061	▲ 1.59	-5.83	-12.42	-13.21
 DAX	9017	▲ 1.55	-8.22	-16.06	-16.13
 FTSE 100	5672	▲ 0.71	-3.40	-9.13	-16.81
 MB	16714	▲ 5.03	-15.40	-21.96	-18.73
 IBEX 35	8144	▲ 2.73	-8.35	-14.67	-21.43
Centrinė ir Rytų Europa					
 ATX	2002	▲ 1.50	-9.06	-16.49	-13.77
 WIG20	1761	▼ -0.37	3.36	-5.28	-24.21
 BUX	22889	▲ 1.40	-4.23	-4.31	28.99
 PX	863.7	▲ 1.26	-5.98	-9.68	-12.54
 RTS	697	▲ 0.90	-0.36	-7.98	-16.31
Azija					
 Nikkei 225	15713	▼ -2.31	-11.21	-17.44	-10.99
 Hang Seng	18465	▼ -4.27	-9.72	-15.74	-25.18
 Kospi	1862	▼ -2.93	-2.92	-5.09	-4.81
Valiutų kursai					
EUR/USD	1.13	▲ 0.03	4.02	3.99	-0.36
EUR/GBP	0.78	▲ 0.01	-3.95	5.51	4.51
EUR/PLN	4.42	▼ -0.09	-1.45	-3.49	-4.63
EUR/RUB	89.09	▼ -0.38	-7.17	-11.49	-17.08
Žaliavų rinka					
Brent nafta	30.7	▼ -0.52	-2.76	-17.70	-43.87
Auksas	1209	▲ 0.99	10.49	13.93	-0.81
Palūkanų normos					
EURIBOR 6 mėn.	-0.11	▼ -1.84	-117.65	-177.50	-185.39
LIBOR USD 6 mėn.	0.87	▼ -0.54	1.77	2.33	131.90

### Baltijos regionas

Pavadinimas	Indekso vertė	Dienos pokytis, %	Mėnesio pokytis, %	Nuo metų pradžios, %	12 mėn. pokytis, %
Baltijos šalys					
 OMX Vilnius	485.1	▲ 0.15	-0.38	-0.18	3.07
 OMX Ryga	619.5	▼ -0.37	3.92	4.23	47.50
 OMX Talinas	882.5	▼ -0.05	-0.65	-1.83	4.83
OMX Baltic Benchmark	640.5	▲ 0.05	-0.59	-1.21	3.32
NASDAQ OMX Baltic sąrašo likvidžios akcijos					
Agrowill Group	0.35	▲ 2.92	21.72	18.86	54.82
Apranga	2.53	▲ 0.40	-2.69	-1.94	-6.30
Arco Vara	1.08	▲ 0.93	0.00	-6.09	4.85
Baltika	0.29	▼ -2.03	-7.05	-15.20	-30.79
City Service	1.65	0.00	-2.94	0.00	-4.62
Ekspress Grupp	1.25	0.00	0.00	-7.41	10.62
Grigeo Grigiškės	1.04	▲ 0.97	-3.70	-5.45	0.97
Grindeks	5.10	▲ 2.20	-0.97	-1.92	-26.62
Klaipėdos nafta	0.38	▼ -0.26	3.84	2.71	8.29
Latvijas Gāze	9.92	▼ -0.20	-0.60	1.64	5.53
ESO	0.86	▼ -0.35	0.00	0.00	0.00
Latvijas Balzams	8.79	0.00	45.29	46.01	163.17
Linas Agro Group	0.65	0.00	-2.25	-1.06	-8.03
Merko Ehitus	7.79	▼ -1.27	-5.00	-8.14	-5.95
Nordecon	1.00	▲ 0.91	-0.99	-4.76	-9.09
Olainfarm	7.16	0.00	-1.78	0.70	9.31
Olympic Entertainment Group	1.76	▲ 0.57	-1.12	-1.68	-7.85
Panevėžio statybos trestas	0.90	0.00	-2.72	-3.24	-0.56
Pieno žvaigždės	1.34	0.00	0.00	3.88	-13.55
Premia Foods	0.37	0.00	-1.07	-5.13	-5.72
Rokiškio sūris	1.41	0.00	-2.08	-0.70	-0.70
Silvano Fashion Group	1.23	▼ -0.81	-3.15	-3.91	2.50
Šiaulių bankas	0.30	▲ 0.68	-1.33	-0.34	13.57
Tallink Grupp	0.85	▲ 0.35	0.35	-0.35	4.27
Tallinna Kaubamaja	6.60	▼ -1.49	-3.37	-2.08	19.57
Tallinna Vesi	13.80	▲ 0.73	0.00	0.00	-2.13
TEO LT	0.99	▼ -0.20	-1.10	-2.08	-3.98
Vilkyškių pieninė	1.70	▲ 1.19	-2.30	-2.86	-9.09
Vilniaus baldai	14.30	0.00	-0.69	-0.69	-11.18
Žemaitijos pienas	0.64	0.00	-1.08	-0.16	-11.80

### Kontaktai:

Martynas Freitakas	Agnė Anzelenė	Renatas Žeknys
Makleris	Maklerė	Makleris
Tel: 8 5 258 2504	Tel: 8 5 258 2306	Tel: 8 5 258 2295
Martynas.Freitakas@swedbank.lt	Agne.Anzeliene@swedbank.lt	Renatas.Zeknys@swedbank.lt

Apžvalgą užsiprenumeruoti galima adresu: <http://www.swedbank.lt/it/articles/subscribe>

Dėmesio! Ši apžvalga yra tik informacinio pobūdžio, t.y. pateikiama informacija jokiais aplinkybėmis negali būti interpretuojama kaip asmeninė rekomendacija, patarimas, pasiūlymas, nurodymas arba reikalavimas įsigyti ar parduoti apžvalgoje nurodytas finansines priemones ir negali būti jokio vėliau sudaryto sandorio pagrindas ar sudedamoji dalis. Visa pateikta informacija yra surinkta iš viešai prieinamų šaltinių (įmonių, vertybinių popierių biržų, naujienų agentūrų ir kitų). Duomenų šaltiniai: „Bloomberg“, „Reuters“, „Swedbank“, „Nasdaq OMX“. Mes neatliekame informacijos tikrinimo ir/ar vertinimo, dėl to negarantuojame informacijos tikslumo, pilnumo ar aktualumo, ir neatsakome už nuostolius, kurie gali atsirasti, kai investuojama remiantis tokia informacija. Pateikta apžvalga taip pat nėra apsaugota nuo skirtingų duomenų ir/ar informacijos palyginimo problemų, dėl įmonių keičiamos apskaitos ir finansinės atskaitomybės paruošimo praktikos (t.y. pasikeitę apskaitos standartai, finansinių ataskaitų konsolidavimo praktikos pasikeitimas ir pan.). Dėl šios priežasties istoriniai palyginamieji duomenys gali būti neprekinami. Draudžiama kopijuoti, spausdinti ar kitaip komerciniais tikslais atgaminti bei platinti šią apžvalgą arba bet kurią jos dalį be „Swedbank“, AB sutikimo. Cituojant būtina nuoroda į šaltinį.