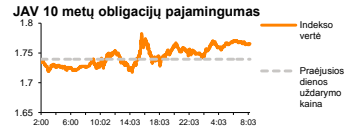
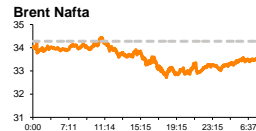
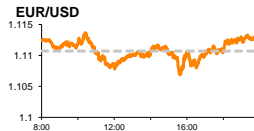
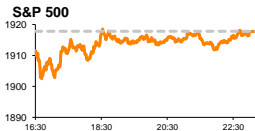


Rytinė finansų rinkų apžvalga

Finansų rinkų tarnyba – pirmadienis, 2016 m. vasario 22 d.

Dienos prekyba



Finansų makleris
Martynas Freitakas
(8 5) 258 2504

■ Savaitė prasideda stebint preliminarinius gamybos sektoriaus užsakymų duomenis

Pasaulio finansų rinkų tendencijos

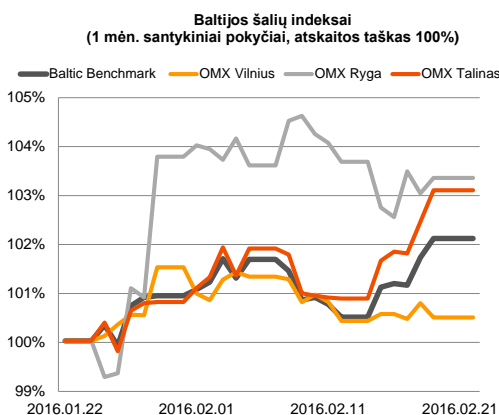
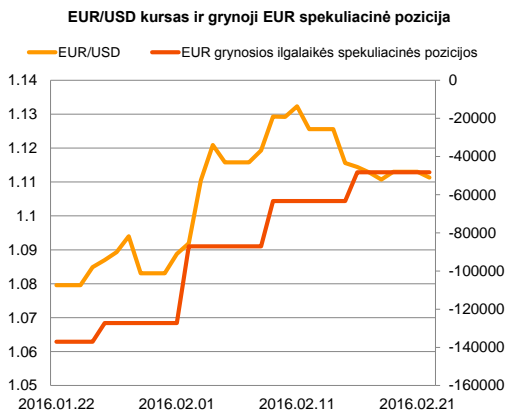
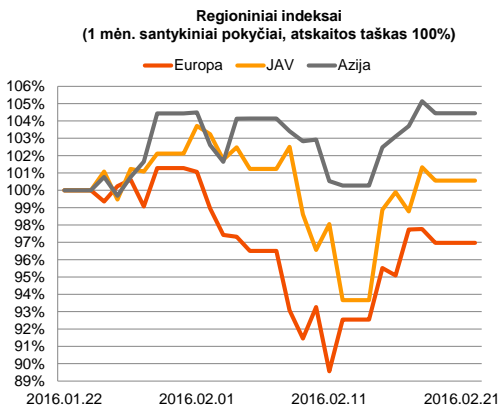
Penktadienį Europoje vyravo neigiamos nuotaikos, Vokietijos **DAX** indekso vertei susitraukiant -0,8 proc., o likvidžiausių bendrovių indeksui **Stoxx Europe 600** traukiantis -0,77 proc. Pastarojo indekso vertę aktyviau slėgė bankinis sektorius, kurio susitraukė -1,41 proc. Šį pokytį didžiaja dalimi lėmė ECB pasisakymas, kad kelios finansinės institucijos per 2015 metus neužtvirtino kapitalo pakankamumo rodiklių. Už Atlanto investuotojų nuotaikos buvo mažiau pesimistinės **S&P 500** indeksui prekybą uždarant su vos kelių punktų praradimų, o **Dow Jones** krentant -0,13 proc. Dalinai JAV akcijų rinkų sentimentą reguliavo krentanti žaliavinės naftos kaina, kurios vertė – WTI Oil – susitraukė -3,67 proc. iki 29,64 JAV dolerių už barelj. Šiandien sulauksime preliminarios informacijos apie vasario mėnesio Vokietijos, euro zonos ir JAV gamybos sektoriaus apimčių pasikeitimą. Remiantis prognozėmis šis rodiklis Europoje turėtų susitraukti, o JAV – nežymiai išaugti.




Valiutų rinkos

Paskutinę praėjusios savaitės dieną euro vertė stiprėjo prieš JAV dolerį, EUR/USD valiutų santykiui pasiekiant **1,1130** ribą. Šiandien ryte tendencija pasikeitė, pastarajam valiutų santykiui ieškant krypties ties **1,1090** (10:20 val. EET) su -0,36 proc. pokyčiu. Penktadienį buvo paskelbta, kad JAV sausio mėnesį metinė infliacijos norma pralenkė +1,3 proc. prognozę ir šoktelėjo nuo 0,7 proc. iki 1,4 proc. Šią savaitę – ketvirtadienį – svarbesnių naujienų sulauksime iš Europos, kur bus paskelbtas euro zonos infliacijos lygis. Tikimasi, kad pastarojo rodiklio metinė reikšmė išliks ties 0,4 proc., o mėnesinis pokytis susitrauks -1,4 proc.























Baltijos vertybinių popierių rinka

Penktadienį bendra trijų biržų apyvarta viršijo 1,29 mln. eurų, **Talino** ir **Rygos** indeksams kopiant į viršų atitinkamai po +0,65 proc. ir +0,32 proc., o **Vilniaus** indeksui traukiantis -0,29 proc. Didžiausia dienos apyvarta buvo pasiekta Estijoje listinguojamos azartinių lošimų bendrovės „**Olympic Entertainment Group**“ akcijomis, jų vertei šoktelint +0,57 proc. ir 83 sandorių metų sudarant 628 tūkst. eurų apyvartą. Antroje vietoje pagal aktyvumą liko „**Silvano Fashion Group**“, bendrovės akcijos kainai liekant nepakitusiai ties 1,24 euro ir investuotojams apsiėičiant akcijomis už daugiau nei 193 tūkst. eurų. Užsidarius prekybos sesijai pastaroji bendrovė išplatino informaciją, kad per 2015 metus pajamos susitraukė net 35,3 proc., tačiau grynasis pelnas išaugo 3,4 proc. Vilniuje didesniu prekybos aktyvumu išsiskyrė bendrovės „**Grigeo Grigiškės**“ (-1,94 proc.) ir „**Apranga**“ (-0,4 proc.).






2016.02.22	Šalis	Laikas	Svarbiausios dienos makroekonominės naujienos	Prognozė	Buvusi reikšmė	
	Vokietija	10:30	Preliminarus gamybos sektoriaus užsakymų rodiklis	Vasario mėn.	51,9	52,3
	EZ	11:00	Preliminarus gamybos sektoriaus užsakymų rodiklis	Vasario mėn.	52,0	52,3
	JAV	16:45	Preliminarus gamybos sektoriaus užsakymų rodiklis	Vasario mėn.	52,5	52,4

Pasaulio rinkos

Pavadinimas	Indekso vertė	Dienos pokytis, %	Mėnesio pokytis, %	Nuo metų pradžios, %	12 mėn. pokytis, %	
JAV						
	S&P 500	1918	↓ 0.00	0.57	-6.17	-9.12
	Dow Jones	16392	↓ -0.13	1.85	-5.93	-9.64
	Nasdaq Comp	4504	↑ 0.38	-1.89	-10.04	-9.11
	Russell 2000	1010	↑ 0.53	-1.04	-11.08	-18.00
Skandinavija						
	OMX Stockholm 30	1356	↓ -0.52	-0.40	-6.28	-18.53
	OMX Helsinki 25	3091	↓ -0.80	-2.59	-8.00	-9.06
	OMX Copenhagen 20	913.3	↓ -0.95	-3.99	-9.95	6.98
	Oslo stock exchange	492.2	↓ -1.68	0.67	-8.68	-11.68
Europa						
	DJ Euro STOXX 50	2871	↓ -0.83	-5.03	-12.13	-17.75
	CAC 40	4223	↓ -0.39	-2.62	-8.93	-12.58
	DAX	9388	↓ -0.80	-3.86	-12.61	-15.05
	FTSE 100	5950	↓ -0.36	0.85	-4.68	-13.95
	MIB	16910	↓ -1.19	-11.14	-21.05	-22.58
	IBEX 35	8194	↓ -1.22	-6.06	-14.14	-24.68
Centrinė ir Rytų Europa						
	ATX	2125	↑ 0.51	-0.66	-11.35	-13.31
	WIG20	1841	↓ -0.69	6.59	-0.97	-21.62
	BUX	23172	↑ 0.04	-0.79	-3.13	28.65
	PX	871.2	↓ -0.83	-1.75	-8.90	-14.22
	RTS	726	↓ -3.57	5.00	-4.10	-20.26
Azija						
	Nikkei 225	16129	↑ 1.01	-4.89	-15.26	-12.02
	Hang Seng	19410	↑ 0.65	1.73	-11.43	-21.84
	Kospi	1916	↑ 0.01	1.96	-2.29	-2.30
Valiutų kursai						
	EUR/USD	1.11	↓ -0.15	2.94	2.31	-1.96
	EUR/GBP	0.78	↓ -0.72	-2.75	5.64	6.15
	EUR/PLN	4.38	↓ -0.22	1.79	-2.76	-4.60
	EUR/RUB	85.25	↑ 0.55	-1.13	-7.51	-15.16
Žaliavų rinka						
	Brent nafta	33.4	↑ 1.18	3.79	-10.41	-44.54
	Auksas	1218	↓ -0.75	10.89	14.74	1.31
Palūkanų normos						
	EURIBOR 6 mėn.	-0.13	↓ -0.81	-123.21	-212.50	-200.00
	LIBOR USD 6 mėn.	0.87	↓ -0.29	1.18	2.57	125.96

Baltijos regionas

Pavadinimas	Indekso vertė	Dienos pokytis, %	Mėnesio pokytis, %	Nuo metų pradžios, %	12 mėn. pokytis, %	
Baltijos šalys						
	OMX Vilnius	482.9	↓ -0.29	0.47	-0.64	1.14
	OMX Ryga	613.9	↑ 0.32	3.30	3.28	44.00
	OMX Talinas	901.7	↑ 0.65	3.10	0.30	6.71
	OMX Baltic Benchmark	648.2	↑ 0.39	2.10	-0.02	4.22
NASDAQ OMX Baltics sąrašo likvidžios akcijos						
	Agrowill Group	0.35	↓ -2.27	16.55	16.16	56.82
	Apranga	2.51	↓ -0.40	-0.79	-2.71	-7.72
	Arco Vara	1.05	0.00	-2.78	-8.70	5.00
	Baltika	0.30	0.00	-1.00	-12.87	-26.42
	City Service	1.61	↓ -1.83	-4.17	-2.42	-5.85
	Ekspress Grupp	1.29	↑ 1.57	5.74	-4.44	16.22
	Grigeo Grigiškės	1.01	↓ -1.94	-1.94	-8.18	-0.98
	Grindeks	4.94	↓ -1.20	-2.18	-5.00	-28.92
	Klaipėdos nafta	0.38	↑ 0.79	6.09	3.79	0.79
	Latvijas Gāze	9.72	↑ 0.10	-2.61	-0.41	4.18
	ESO	0.85	↓ -0.35	0.00	0.00	0.00
	Latvijas Balzams	8.30	↓ -0.95	36.07	37.87	147.76
	Linus Agro Group	0.65	0.00	-0.15	-1.52	-11.80
	Mērko Ehitus	8.08	↑ 0.37	4.94	-4.72	-7.25
	Nordecon	1.01	↑ 2.02	1.81	-3.81	-4.72
	Olainfarm	7.04	0.00	-2.63	-0.98	11.75
	Olympic Entertainment Group	1.77	↑ 0.57	1.14	-1.12	-8.76
	Panevėžio statybos trestas	0.90	↑ 1.69	0.00	-2.70	-0.88
	Pieno žvaigždės	1.32	↓ -1.49	-2.22	2.33	-12.58
	Premia Foods	0.39	↑ 2.93	6.04	-1.03	-4.31
	Rokiškio sūris	1.39	0.00	-1.42	-2.11	-4.79
	Silvano Fashion Group	1.24	0.00	0.00	-3.12	10.71
	Šiaulių bankas	0.29	↓ -0.34	-0.68	-2.01	7.86
	Tallink Grupp	0.88	↑ 0.92	4.52	2.45	7.73
	Tallinna Kaubamaja	6.76	↑ 0.90	2.58	0.30	17.98
	Tallinna Vesi	13.90	0.00	2.96	0.72	0.00
	TEO LT	1.00	↓ -0.20	-0.20	-1.49	-4.33
	Vilkyškių pieninė	1.61	↓ -1.83	-5.85	-8.00	-15.71
	Vilniaus baldai	14.00	0.00	0.00	-2.78	-14.11
	Žemaitijos pienas	0.65	↑ 4.70	-1.37	0.31	-6.65

Kontaktai:

Martynas Freitakas	Agnė Anzelienė	Renatas Žekyns
Makleris	Maklerė	Makleris
Tel: 8 5 258 2504	Tel: 8 5 258 2306	Tel: 8 5 258 2295
Martynas.Freitakas@swedbank.lt	Agne.Anzeliene@swedbank.lt	Renatas.Zekyns@swedbank.lt

Apžvalgą užsiprenumeruoti galima adresu: <http://www.swedbank.lt/articles/subscribe>.
Dėmesio! Ši apžvalga yra tik informacinio pobūdžio, t.y. pateikiama informacija jokiomis aplinkybėmis negali būti interpretuojama kaip asmeninė rekomendacija, patarimas, pasiūlymas, nurodymas arba reikalavimas įsigyti ar perleisti apžvalgoje nurodytas finansines priemones ir negali būti jokio vėliau sudaryto sandorio pagrindas ar sudedamoji dalis. Visa pateikta informacija yra surinkta iš išsiai prienamų šaltinių (įmonių, vertybinių popierių biržų, naujienų agentūrų ir kitų). Duomenų šaltinis: „Bloomberg“, „Reuters“, „Swedbank“, „Nasdaq OMX“. Mes neatlikiame informacijos tikrinimo ir/ar vertinimo, dėl to negarantuojame informacijos tikslumo, pilnumo ar aktualumo, ir neatsakome už nuostolius, kurie gali atsirasti, kai investuojama remiantis tokia informacija. Pateikta apžvalga taip pat nėra apsaugota nuo skirtingų duomenų ir/ar informacijos palyginimo problemų, dėl įmonių keičiamos apskaitos ir finansinės atskaitomybės paruošimo praktikos (t.y. pasikeitę apskaitos standartai, finansinių atskaitų konsolidavimo praktikos pasikeitimas ir pan.). Dėl šios priežasties istoriniai palyginamieji duomenys gali būti neprieinami. Draudžiama kopijuoti, spausdinti ar kitaip komerciniais tikslais atgaminti bei platinti šią apžvalgą arba bet kurią jos dalį be „Swedbank“, AB sutikimo. Cituojant būtina nuoroda į šaltinį.