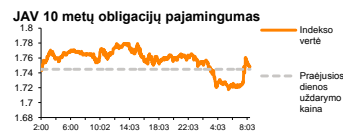
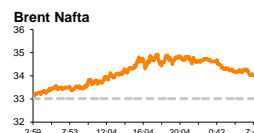
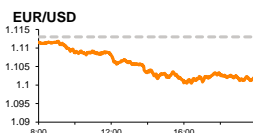
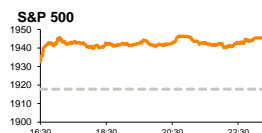


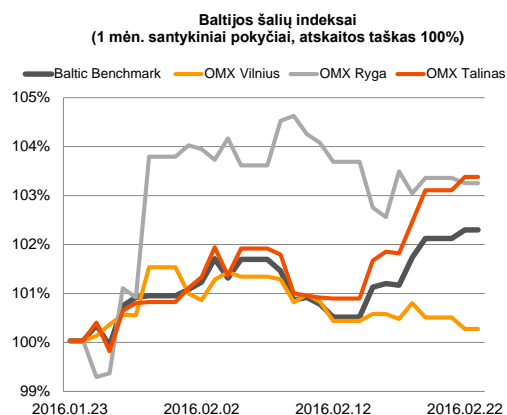
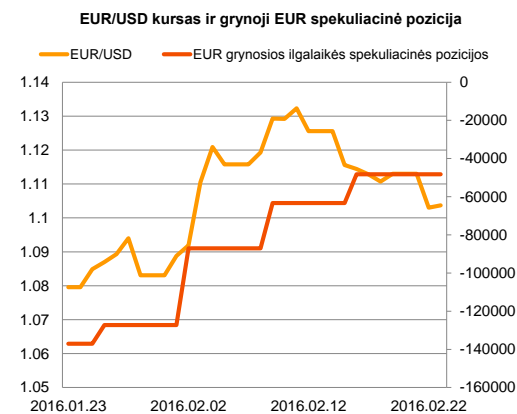
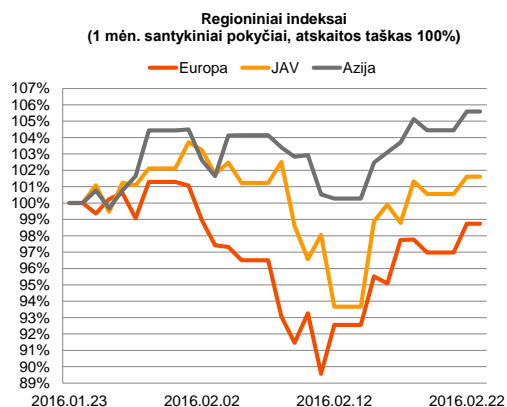
Rytinė finansų rinkų apžvalga

Finansų rinkų tarnyba – antradienis, 2016 m. vasario 23 d.

Dienos prekyba



Finansų makleris
Martynas Freitakas
(8 5) 258 2504



■ Žaliavų kainų augimas stumtelėjo didžiuosius akcijų indeksus į viršų

Pasaulio finansų rinkų tendencijos





Europoje pirmadienį stipriai vertės šuoliu pasižymėjo pagrindinių išteklių sektorius (Basic Resources +6,55 proc.), pasiekiant praėjusių metų gruodžio mėnesį buvusį lygį ir stumtelint **Stoxx Europe 600** (+1,67 proc.) indeksą į trijų savaičių aukštumas. Išskatinių energijos šaltinių sektorius (Oil&Gas) irgi augo, fiksuojant +3,17 proc. pokytį. Iš esmės pastarajam didesnį impulsą davė kylanti žaliavinės naftos kaina, WTI Oil kainai dienos metu stiebiantis 6,21 proc. iki 31,48 JAV dolerių už barelį, o Brent Oil kainai sudarant 5,09 proc. augimą iki 34,69 JAV dolerių už barelį. Naftos kainų augimo inercija tarsi atgaiva finansų rinkoms (Stoxx Europe 600 Banks +2,67 proc.), kurios per pastarąjį laiką pasižymi didesniu priklausomumu būtent nuo šio sektoriaus. Vakar dieną buvo užgožti net regiono makroekonominiai rodikliai, kurie brėžė neigiamą tendenciją (Vokietijoje ir euro zonoje buvo fiksuotas gamybos sektoriaus apimčių susitraukimas). Pirmadienį JAV buvo paskelbta, kad preliminaros gamybos sektoriaus apimtys nepateisino prognozių ir sumažėjo. Šie duomenys nesugadino investuotojų pakilios nuotakos, **S&P 500** indeksui kylant 1,45 proc., o **Dow Jones** stiebiantis 1,4 proc. Šiandien buvo paskelbta, kad Vokietijos patikslintas 2015 metų ketvirčio BVP išliko nepakeistas ir sudarė 0,3 proc. kilimą. Svarbesnių naujienų antradienį sulauksime iš Vokietijos, kur paaiškės verslo aplinkos vertinimo rodikliai. Apžvalgininkai prognozuoja, kad esama verslo aplinka ir jos ateities perspektyvos išliks neigiamos. Taip pat svarbesnių naujienų sulauksime iš JAV, šalyje skelbiant vartotojų pasitikėjimą esama ekonomikos padėtimi (prognozė – pasitikėjimas mažės) bei esamų gyvenamųjų namų pardavimų apimtys (prognozė – pardavimai mažės 4,2 proc.).

Valiutų rinkos






















Pirmąją savaitės dieną EUR/USD valiutų santykis susitraukė -0,9 proc. iki **1,1030** lygio. Šiandien ryte (10:10 val. EET) pastarais valiutų kursas ieško krypties ties **1,1045** (+0,14 proc.) riba.

Baltijos vertybinių popierių rinka




Savaitės pradžia Baltijos akcijų rinkose pasižymėjo didesniu prekybos aktyvumu, bendrai trijų šalių biržų apyvartai viršijant 1,65 mln. eurų ir **Baltic Benchmark** indeksui šoktelint +0,18 proc. Didžiausia dienos apyvarta buvo sudaryta laivybos bendrovės „**Tallink Grupp**“ akcijomis, pastarųjų vertei traukiantis 0,23 proc. iki 0,876 euro. Iš pozicijoje buvusių 18 sandorių išsiskyrė vienas tiesioginis, kuriuo investuotojai apsikeitė net 914,87 tūkst. akcijų, mokant už vieną 0,88 euro. Šio sandorio vertė viršijo 805 tūkst. eurų, o bendra apyvarta pozicijoje sudarė 832,52 tūkst. eurų. Drabužių mažmeninės prekybos tinklo „**Apranga**“ akcijomis taip pat dominavo tiesioginis sandoris, perleidžiant bendrovės akcijų už 351,23 tūkst. eurų ir akcijos kainai kylant iki 2,53 euro už vieną su 0,8 proc. teigiamu dienos pokyčiu. Aktyvesniu akcijos vertės augimu ir smulkių investuotojų aktyvumu pasižymėjo „**Silvano Fashion Group**“ bendrovė. Tokią reakciją (134,88 tūkst. eurų dienos apyvarta) ir 4,03 proc. (iki 1,29 euro/vnt.) akcijos šuolį didžiąja dalimi galėjo lemti penktadienį po prekybos sesijos paskelbti praėjusių metų veiklos rezultatai, investuotojams matant teigiamą grynojo metinio pelno prieaugį. Pirmadienio prekybai pasibaigus „**Pro Kapital Grupp**“ išplatino statiką nurodant, kad per 2015 metus bendrovei pavyko padidinti metines pajamas 77 proc., tačiau grynasis pelno nebuvo, o vietoje jo sekė 2,01 mln. eurų nuostolis (2014 metų grynasis pelnas siekė 21,235 mln. eurų).

2016.02.23	Šalis	Laikas	Svarbiausios dienos makroekonominės naujienos	Prognozė	Buvusi reikšmė	
	Vokietija	11:00	Esamos verslo aplinkos vertinimas	Vasario mėn.	112,0	112,5
	Vokietija	11:00	Verslo aplinkos perspektyvų vertinimas	Vasario mėn.	101,6	102,4
	JAV	17:00	Vartotojų pasitikėjimas ekonomika	Vasario mėn.	97,2	98,1
	JAV	17:00	Esamų gyvenamųjų namų pardavimai	Sausio mėn.	5,32 mln.	5,46 mln.

Pasaulio rinkos

Pavadinimas	Indekso vertė	Dienos pokytis, %	Mėnesio pokytis, %	Nuo metų pradžios, %	12 mėn. pokytis, %	
JAV						
	S&P 500	1946	↑ 1.45	2.02	-4.82	-7.78
	Dow Jones	16621	↑ 1.40	3.28	-4.62	-8.26
	Nasdaq Comp	4571	↑ 1.47	-0.45	-8.72	-7.87
	Russell 2000	1022	↑ 1.16	0.11	-10.05	-17.06
Skandināvija						
	OMX Stockholm 30	1386	↑ 2.20	1.79	-4.22	-17.49
	OMX Helsinki 25	3176	↑ 2.77	0.11	-5.45	-6.99
	OMX Copenhagen 20	934.5	↑ 2.32	-1.76	-7.85	8.28
	Oslo stock exchange	506.2	↑ 2.84	3.53	-6.09	-9.10
Europa						
	DJ Euro STOXX 50	2934	↑ 2.19	-2.95	-10.21	-16.64
	CAC 40	4299	↑ 1.79	-0.88	-7.30	-11.59
	DAX	9574	↑ 1.98	-1.96	-10.89	-13.99
	FTSE 100	6038	↑ 1.47	2.33	-3.28	-12.65
	IBEX 35	8387	↑ 2.35	-3.85	-12.12	-23.69
Centrinė ir Rytų Europa						
	ATX	2178	↑ 2.49	1.82	-9.14	-11.37
	WIG20	1860	↑ 1.01	7.67	0.03	-21.38
	BUX	23333	↑ 0.69	-0.11	-2.46	28.16
	PX	886.6	↑ 1.77	-0.01	-7.29	-13.03
	RTS	761	↑ 4.89	10.14	0.59	-16.36
Azija						
	Nikkei 225	16052	↓ -0.37	-5.35	-15.67	-13.08
	Hang Seng	19417	↓ -0.24	1.76	-11.40	-21.82
	Kospi	1914	↓ -0.11	1.85	-2.40	-2.75
Valiutų kursai						
	EUR/USD	1.10	↑ 0.06	1.73	1.61	-2.63
	EUR/GBP	0.78	↓ -0.33	-2.64	6.13	6.65
	EUR/PLN	4.37	↓ -0.22	2.46	-2.46	-4.31
	EUR/RUB	83.19	↓ -0.28	4.46	-5.21	-13.06
Žaliavų rinka						
	Brent nafta	34.2	↓ -1.50	6.18	-8.34	-41.99
	Auksas	1216	↑ 0.62	9.77	14.61	1.19
Palūkanų normos						
	EURIBOR 6 mėn.	-0.13	↓ -0.80	-70.27	-215.00	-201.61
	LIBOR USD 6 mėn.	0.87	↓ -0.29	1.18	2.57	125.96

Baltijos regionas

Pavadinimas	Indekso vertė	Dienos pokytis, %	Mėnesio pokytis, %	Nuo metų pradžios, %	12 mėn. pokytis, %	
Baltijos šalys						
	OMX Vilnius	481.7	↓ -0.24	0.23	-0.88	0.35
	OMX Ryga	613.2	↓ -0.11	3.19	3.17	44.11
	OMX Talinas	904.1	↑ 0.27	3.38	0.57	6.19
	OMX Baltic Benchmark	649.3	↑ 0.18	2.28	0.16	3.73
NASDAQ OMX Baltic sąrašo likvidžios akcijos						
	Agrowill Group	0.33	↓ -3.48	12.50	12.12	44.78
	Apranga	2.53	↑ 0.80	0.00	-1.94	-8.00
	Arco Vara	1.05	0.00	-2.78	-8.70	5.00
	Baltika	0.29	↓ -2.68	-3.65	-15.20	-27.50
	City Service	1.61	0.00	-4.17	-2.42	-6.94
	Ekspress Grupp	1.27	↓ -1.55	4.10	-5.93	12.39
	Grigeo Grigiškės	1.01	0.00	-1.94	-8.18	-0.98
	Grindeks	4.95	↑ 0.20	-1.98	-4.81	-27.53
	Klaipėdos nafta	0.38	↓ -0.78	5.26	2.98	-2.56
	Latvijas Gāze	9.73	↑ 0.10	-2.51	-0.31	4.40
	ESO	0.86	↑ 0.82	0.23	0.00	0.00
	Latvijas Balzams	8.27	↓ -0.36	35.57	37.38	149.10
	Linas Agro Group	0.65	0.00	-0.15	-1.52	-10.47
	Merko Ehitus	8.05	↓ -0.37	4.55	-5.07	-6.55
	Nordecon	1.01	0.00	1.81	-3.81	-2.88
	Olainfarm	7.16	↑ 1.70	-0.97	0.70	13.65
	Olympic Entertainment Group	1.80	↑ 1.69	2.86	0.56	-8.16
	Panevėžio statybos trestas	0.90	0.00	0.00	-2.70	1.12
	Pieno žvaigždės	1.32	0.00	-2.22	2.33	-12.58
	Premia Foods	0.38	↓ -1.30	4.67	-2.31	3.30
	Rokiškio sūris	1.39	0.00	-1.42	-2.11	-7.33
	Silvano Fashion Group	1.29	↑ 4.03	4.03	0.78	16.22
	Šiaulių bankas	0.29	↑ 0.34	-0.34	-1.68	5.36
	Tallink Grupp	0.88	↓ -0.23	4.29	2.22	5.29
	Tallinna Kaubamāja	6.80	↑ 0.59	3.19	0.89	18.47
	Tallinna Vesi	13.90	0.00	2.96	0.72	-1.42
	TEO LT	0.99	↓ -0.40	-0.60	-1.88	-4.71
	Vilkyškių pieninė	1.61	0.00	-5.85	-8.00	-15.71
	Vilniaus baldai	14.00	0.00	0.00	-2.78	-14.11
	Žemaitijos pienas	0.66	↑ 1.39	0.00	1.71	-5.48

Kontaktai:

Martynas Freitakas	Agnė Anzelienė	Renatas Žeknys
Makleris	Maklerė	Makleris
Tel: 8 5 258 2504	Tel: 8 5 258 2306	Tel: 8 5 258 2295
Martynas.Freitakas@swedbank.lt	Agne.Anzeliene@swedbank.lt	Renatas.Zeknys@swedbank.lt

Apžvalgą užsiprenumeruoti galima adresu: <http://www.swedbank.lt/it/articles/subscribe>
 Dėmesio! Ši apžvalga yra tik informacinio pobūdžio, t.y. pateikiama informacija jokiomis aplinkybėmis negali būti interpretuojama kaip asmeninė rekomendacija, patarimas, pasiūlymas, nurodymas arba reikalavimas įsigyti ar perleisti apžvalgoje nurodytas finansines priemones ir negali būti jokio vėliau sudaryto sandorio pagrindas ar sudedamoji dalis. Visa pateikta informacija yra surinkta iš viešai prieinamų šaltinių (įmonių, vertybinių popierių biržų, naujienų agentūrų ir kitų). Duomenų šaltinis: „Bloomberg“, „Reuters“, „Swedbank“, „Nasdaq OMX“. Mes neatlikome informacijos tikrinimo ir/ar vertinimo, dėl to negarantuojame informacijos tikslumo, pilnumo ar aktualumo, ir neatsakome už nuostolius, kurie gali atsirasti, kai investuojama remiantis tokia informacija. Pateikta apžvalga taip pat nėra apsaugota nuo skirtingų duomenų ir/ar informacijos palyginimo problemų, dėl jonių keičiamos apskaitos ir finansinės atskaitomybės paruošimo praktikos (t.y. pasikeitę apskaitos standartai, finansinių ataskaitų konsolidavimo praktikos pasikeitimas ir pan.). Dėl šios priežasties istoriniai palyginamieji duomenys gali būti nepreiniai. Draudžiama kopijuoti, spausdinti ar kitaip komerciniais tikslais atgaminti bei platinti šią apžvalgą arba bet kurią jos dalį be „Swedbank“, AB sutikimo. Cituojant būtina nuoroda į šaltinį.