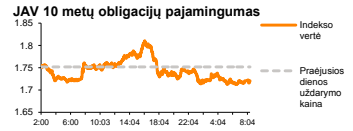
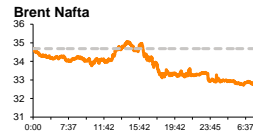
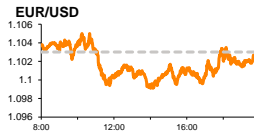
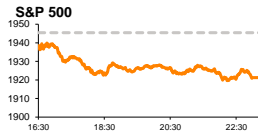


Rytinė finansų rinkų apžvalga

Finansų rinkų tarnyba – trečiadienis, 2016 m. vasario 24 d.

Dienos prekyba

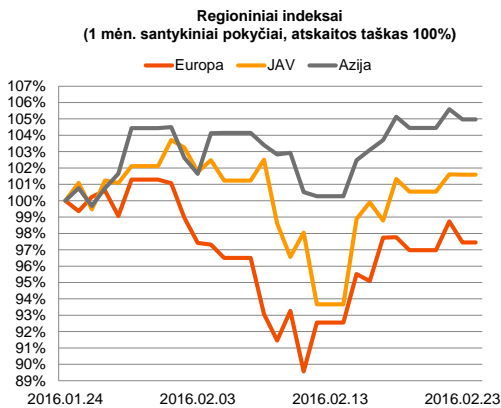


Finansų makleris
Martynas Freitakas
(8 5) 258 2504

Naftos kaina neigiamai veikia finansų rinkų dalyvių nuotaikas.

Pasaulio finansų rinkų tendencijos

Žaliavinės naftos kaina ir toliau blaško finansų rinkas. Pirmadienį kilusi Brent Oil kaina 5,09 proc. į rinkas įpūtė optimizmo, o vakar viskas vyko priešinga linkme – žaliavinės naftos kaina susitraukė -4,09 proc., o tai spaudė **Stoxx Europe 600** vertę -1,22 proc. Aktyviausiai indekso sudėtyje smuko iškastinių išteklių sektorius bei naftos ir dujų, pastarųjų vertėms sumažėjant atitinkamai po -3,21 proc. ir -2,38 proc. Antradienį Saudo Arabijos naftos ministras pasisakė, kad šiuo metu šaliai nėra poreikio mažinti gavybą, kuri kitoms, eksportuojančioms šią žaliavą, šalims suteiktų pranašumą gauti didesnę pajamą. Taip pat ministras užsiminė, kad neverta tikėtis greito poveikio kainos augimui dėl praėjusią savaitę pasiekto susitarimo, kuriuo buvo užfiksuotas naftos išgavimo lygis. Papildomai Europos regiono akcijų rinkas spaudė žemyn Vokietijoje paskelbta informacija, kad verslo perspektyvos yra vertinamos daug blogiau nei buvo prognozuota. Šį rodiklį apibrėžiančiam indeksui susitraukiant nuo 102,3 iki 98,8, kai buvo prognozuota 101,6. JAV akcijų rinkos irgi fiksavo kritimus, **S&P 500** indeksui traukiantis -1,25 proc., o **Dow Jones** indeksui prarandant -1,14 proc. savo vertės. Šalyje vakar dieną paaškinėjo, kad vartotojų pasitikėjimas esama ekonomikos padėtimi krito 5,7 proc., tačiau teigiama naujiena buvo tai, kad esamų gyvenamųjų namų pardavimų apimtys vietoj prognozuoto kritimo fiksavo nežymų kilimą. Šiandien svarbesnių naujienų sulauksime iš JAV, stebint naujų namų pardavimus. Remiantis prognozėmis, pastarasis skaičius turėtų išlikti ties 520 tūkst. (buvusi reikmė 544 tūkst.).

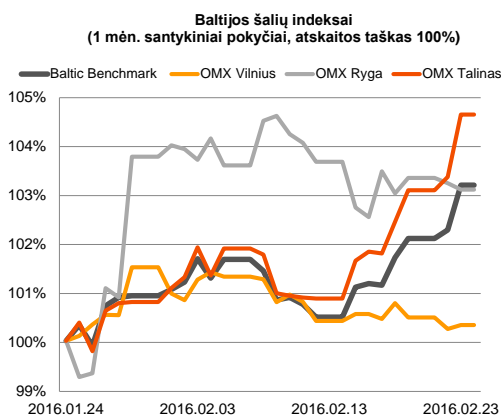
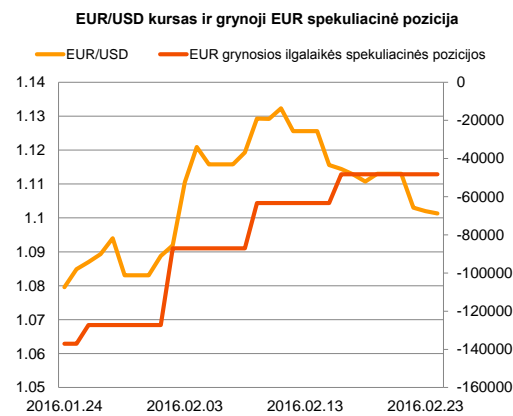



Valiutų rinkos

Nuo savaitės pradžios EUR/USD valiutų santykis mažėja. Vakaro dieną pastarojo vertė susitraukė -0,09 proc. iki **1,1020** ribos, o šiandien ryte valiutų lygis laikosi ties **1,1005** riba (10:24 val. EET). Prie šios krypties iš dalies prisideda nesilaujančios kalbos dėl Didžiosios Britanijos pasitraukimo iš ES, o tai, tikėtina, gali neigiamai paveikti euro zonos ekonomikos būklę.























Baltijos vertybinių popierių rinka

Antradienį **Talino** biržos indeksas šoktelėjo 1,28 proc. Pastarajam didesnį postūmį davė bendrovių „**Baltika**“ (+8,62 proc.) ir „**Olympic Entertainment Group**“ (+2,22 proc.) stipresnis akcijų verčių kilimas. Vakaro dieną „Baltika“ išplatino informaciją, kad Rusijoje bendrovė keičia prekybos strategiją parduodama tiesiogiai valdomas parduotuves ir toliau veiklą tęsdama šalyje frančizių pagrindu. Remiantis pranešimu, toks sprendimas buvo priimtas vadovaujantis sėkminga patirtimi Ukrainoje, tikintis tokio pačios sėkmės ir Rusijoje. Nors akcijos kaina pozicijoje ir fiksavo didelį šuolį, tačiau prekybos aktyvumas išliko menkas, 12 sandorių metu investuotojams perleidžiant bendrovės akcijų tik už 3,3 tūkst. eurų. „Olympic Entertainment Group“ svarbių naujienų nepaskelbė, tačiau bendrovė yra numachiusi paskelbti ketvirtadienį 2015 metų veiklos rezultatus, o šiandien Estijos birža bus uždaroma, šalyje esant nedarbo dienai. **Vilniuje** taip pat laikėsi nežymios teigiamos nuotaikos, biržos indeksui stiebiantis 0,8 proc. Aktyviau Lietuvos biržoje investuotojai keitėsi bendrovių „**Grigeo Grigiškės**“ (+0,99 proc.) ir „**TEO LT**“ (+0,3 proc.) akcijomis, apyvartoms atitinkamai pasiekiant po 18,1 tūkst. ir 10,4 tūkst. eurų.






2016.02.24	Šalis	Laikas	Svarbiausios dienos makroekonominės naujienos	Prognozė	Buvusi reikšmė
	JAV	17:00	Naujų namų pardavimų apimtys	Sausio mėn.	520 tūkst.
					544 tūkst.

Pasaulio rinkos

Pavadinimas	Indekso vertė	Dienos pokytis, %	Mėnesio pokytis, %	Nuo metų pradžios, %	12 mėn. pokytis, %
JAV					
 S&P 500	1921	↓ -1.25	0.75	-6.00	-9.18
 Dow Jones	16432	↓ -1.14	2.10	-5.70	-9.76
 Nasdaq Comp	4504	↓ -1.47	-1.91	-10.06	-9.35
 Russell 2000	1012	↓ -0.94	-0.83	-10.89	-17.98
Skandinavija					
 OMX Stockholm 30	1367	↓ -1.39	0.38	-5.55	-18.85
 OMX Helsinki 25	3127	↓ -1.54	-1.44	-6.91	-9.18
 OMX Copenhagen 20	940.1	↑ 0.60	-1.17	-7.30	9.34
 Oslo stock exchange	502.5	↓ -0.72	2.79	-6.76	-9.85
Europa					
 DJ Euro STOXX 50	2887	↓ -1.59	-4.49	-11.63	-18.60
 CAC 40	4238	↓ -1.40	-2.27	-8.60	-13.26
 DAX	9417	↓ -1.64	-3.56	-12.35	-15.96
 FTSE 100	5962	↓ -1.25	1.06	-4.49	-14.21
 MB	17163	↓ -1.95	-9.80	-19.87	-22.51
 IBEX 35	8268	↓ -1.42	-5.22	-13.38	-25.28
Centrinė ir Rytų Europa					
 ATX	2135	↓ -1.97	-0.18	-10.93	-13.64
 WIG20	1845	↓ -0.79	6.82	-0.76	-21.94
 BUX	23172	↓ -0.69	-0.79	-3.13	25.20
 PX	879.2	↓ -0.84	-0.86	-8.07	-14.28
 RTS	762	↑ 0.01	10.15	0.60	-16.35
Azija					
 Nikkei 225	15916	↓ -0.85	-6.15	-16.38	-14.45
 Hang Seng	19123	↓ -1.50	0.22	-12.74	-22.74
 Kospi	1913	↓ -0.09	1.76	-2.49	-3.22
Valiutų kursai					
EUR/USD	1.10	↓ -0.06	1.51	1.39	-2.88
EUR/GBP	0.79	↓ -0.27	-3.37	6.94	7.38
EUR/PLN	4.39	↓ -0.14	2.03	-2.87	-5.23
EUR/RUB	84.17	↓ -0.18	3.24	-6.32	-15.37
Žaliavų rinka					
Brent nafta	32.8	↓ -1.44	1.90	-12.04	-44.10
Auksas	1226	↓ -0.04	10.69	15.57	2.15
Palūkanų normos					
EURIBOR 6 mėn.	-0.13	↑ 0.79	-68.92	-212.50	-205.04
LIBOR USD 6 mėn.	0.88	↑ 1.57	1.91	4.18	128.56

Baltijos regionas

Pavadinimas	Indekso vertė	Dienos pokytis, %	Mėnesio pokytis, %	Nuo metų pradžios, %	12 mėn. pokytis, %
Baltijos šalys					
 OMX Vilnius	482.1	↑ 0.08	0.31	-0.80	0.09
 OMX Ryga	612.4	↓ -0.13	3.06	3.04	42.49
 OMX Talinas	915.6	↑ 1.28	4.70	1.85	7.55
OMX Baltic Benchmark	655.3	↑ 0.91	3.21	1.07	4.40
NASDAQ OMX Baltic sąrašo likvidžios akcijos					
Agrowill Group	0.33	0.00	12.50	12.12	45.41
Apranga	2.53	0.00	0.00	-1.94	-7.33
Arco Vara	1.05	0.00	-2.78	-8.70	5.00
Baltika	0.32	↑ 8.62	4.65	-7.89	-21.25
City Service	1.62	↑ 0.62	-3.57	-1.82	-7.43
Ekspress Grupp	1.29	↑ 1.57	5.74	-4.44	14.16
Grigeo Grigiškės	1.02	↑ 0.99	-0.97	-7.27	0.00
Grindeks	4.93	↓ -0.40	-2.38	-5.19	-28.86
Klaipėdos nafta	0.38	↓ -0.53	4.71	2.44	-3.32
Latvijas Gāze	9.73	0.00	-2.51	-0.31	4.40
ESO	0.86	↑ 0.35	0.58	0.00	0.00
Latvijas Balzams	8.40	↑ 1.57	37.70	39.53	153.78
Linas Agro Group	0.65	0.00	-0.15	-1.52	-11.68
Merko Ehitus	8.11	↑ 0.75	5.32	-4.36	-5.85
Nordeccon	1.00	↓ -0.99	0.81	-4.76	-3.85
Olainfarm	7.16	0.00	-0.97	0.70	13.65
Olympic Entertainment Group	1.84	↑ 2.22	5.14	2.79	-6.12
Panevėžio statybos trestas	0.90	0.00	0.00	-2.70	-0.44
Pieno žvaigždės	1.32	0.00	-2.22	2.33	-15.92
Premia Foods	0.38	0.00	4.67	-2.31	3.30
Rokiškio sūris	1.39	0.00	-1.42	-2.11	-7.33
Silvano Fashion Group	1.30	↑ 0.78	4.84	1.56	17.12
Šiaulių bankas	0.29	↑ 0.34	0.00	-1.34	5.03
Tallink Grupp	0.89	↑ 1.37	5.71	3.62	6.73
Tallinna Kaubamaja	6.88	↑ 1.18	4.40	2.08	19.86
Tallinna Vesi	14.10	↑ 1.44	4.44	2.17	0.00
TEO LT	0.99	↑ 0.30	-0.30	-1.58	-4.42
Vilkyškių pieninė	1.62	↑ 0.62	-5.26	-7.43	-14.74
Vilniaus baldai	14.00	0.00	0.00	-2.78	-14.11
Žemaitijos pienas	0.65	↓ -0.76	-0.76	0.93	-7.01

Kontaktai:

Martynas Freitakas	Agnė Anzelenė	Renatas Žeknys
Makleris	Maklerė	Makleris
Tel: 8 5 258 2504	Tel: 8 5 258 2306	Tel: 8 5 258 2295
Martynas.Freitakas@swedbank.lt	Agne.Anzeliene@swedbank.lt	Renatas.Zeknys@swedbank.lt

Apžvalgą užsiprenumeruoti galima adresu: <http://www.swedbank.lt/it/articles/subscribe>

Dėmesio! Ši apžvalga yra tik informacinio pobūdžio, t.y. pateikiama informacija jokiais aplinkybėmis negali būti interpretuojama kaip asmeninė rekomendacija, patarimas, pasiūlymas, nurodymas arba reikalavimas įsigyti ar parduoti apžvalgoje nurodytas finansines priemones ir negali būti jokio vėliau sudaryto sandorio pagrindas ar sudedamoji dalis. Visa pateikta informacija yra surinkta iš viešai prieinamų šaltinių (įmonių, vertybinių popierių biržų, naujienų agentūrų ir kitų). Duomenų šaltiniai: „Bloomberg“, „Reuters“, „Swedbank“, „Nasdaq OMX“. Mes neatliekame informacijos tikrinimo ir/ar vertinimo, dėl to negarantuojame informacijos tikslumo, pilnumo ar aktualumo, ir neatsakome už nuostolius, kurie gali atsirasti, kai investuojama remiantis šia informacija. Pateikta apžvalga taip pat nėra apsaugota nuo skirtingų duomenų ir/ar informacijos palyginimo problemų, dėl įmonių keičiamos apskaitos ir finansinės atskaitomybės paruošimo praktikos (t.y. pasikeitę apskaitos standartai, finansinių ataskaitų konsolidavimo praktikos pasikeitimas ir pan.). Dėl šios priežasties istoriniai palyginamieji duomenys gali būti neprekinami. Draudžiama kopijuoti, spausdinti ar kitaip komerciniais tikslais atgaminti bei platinti šią apžvalgą arba bet kurią jos dalį be „Swedbank“, AB sutikimo. Cituojant būtina nuoroda į šaltinį.