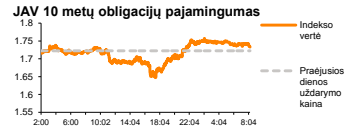
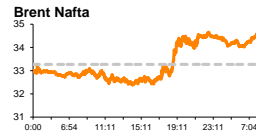
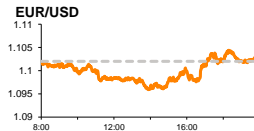
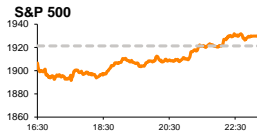


Rytinė finansų rinkų apžvalga

Finansų rinkų tarnyba – ketvirtadienis, 2016 m. vasario 25 d.

Dienos prekyba



Finansų makleris
Martynas Freitakas
(8 5) 258 2504

- JAV akcijų rinkų prekybos sesijos pradžioje pradėjusi kilti naftos kaina įnešė rinkų dalyviams optimizmo
- Šiandien bus atnaujinta prekyba Talino vertybinių popierių biržoje

Pasaulio finansų rinkų tendencijos

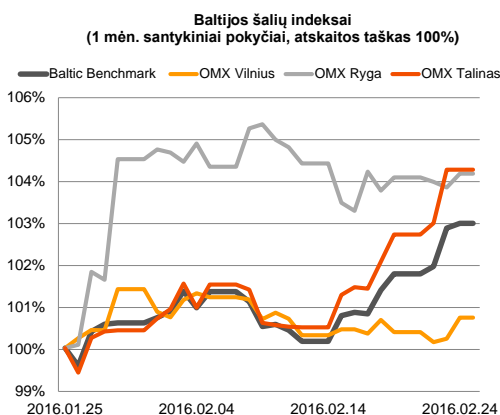
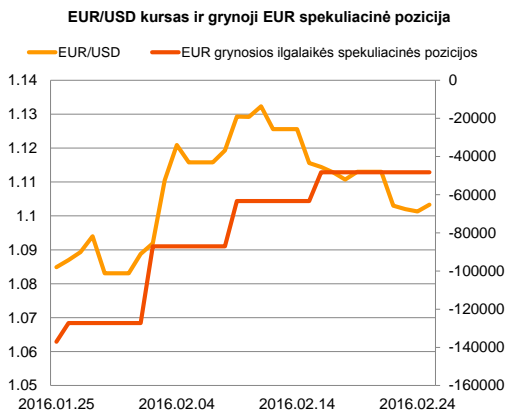
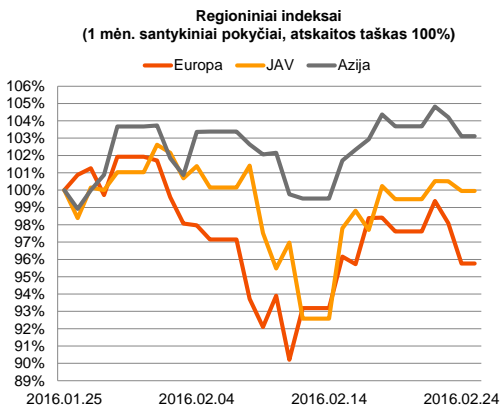
Antra prekybos sesija iš eilės Europos akcijų rinkos fiksavo neigiamus pokyčius, Vokietijos **DAX** indekso vertei sumažėjant -2,64 proc., o likvidžiausių bendrovių indeksui **Stoxx Europe 600** susitraukiant -2,3 proc. Svarbesnių makroekonominių duomenų regione skelbiama nebuvo, o investuotojams pesimizmą žadino beveik iki pat prekybos sesijos Europoje pabaigos krentanti žaliavinės naftos kaina (Brent Oil), kuri dienos metu buvo pasiekusi žemiausią dienos tašką ties 32,37 JAV doleriai už barelį. Užsidarius akcijų rinkoms, pastaroji žaliava pakeitė kryptį ir dieną užbaigė pakilusi iki 34,41 JAV dolerio už barelį su 3,43 proc. teigiamu šuoliu. Toks kainos pasikeitimas įpūtė optimizmo JAV akcijų rinkoms, **S&P 500** indeksui kylant +0,44 proc. Trečiadienį už Atlanto buvo paskelbta, kad naujų gyvenamųjų namų pardavimų apimtys sausio mėnesį netikėtai krito sudarant 494 tūkst. (prognose 520 tūkst.) pasikeitimą, kai mėnesį prieš šis rodiklis sudarė 544 tūkst. Šiandien Vokietijoje buvo paskelbta, kad GfK instituto duomenimis vartotojų pasitikėjimas ekonomika nežymiai išaugo, indeksui, apibrėžiančiam šį rodiklį, išaugant nuo 9,4 iki 9,5 (prognose 9,3). Svarbesnių naujienų dar sulauksime iš JAV, kur bus paskelbta kaip pasikeitė savaitinis bedarbių paraiškų skaičius (prognose 270 tūkst., buvusi reikšmė 262 tūkst.), ilgalaikio vartojimo prekių užsakymų apimtys (prognose +2,9 proc., buvusi reikšmė -5,0 proc.). Šiandien ryte Kinijos akcijų rinkose jaučiasi nestabilumas, biržos **CSI 300** indeksui išlaikant -6,14 proc. pokytį (09:43 val. EET).





Valiutų rinkos

Vakar EUR/USD valiutų santykis krito -0,06 proc. iki **1,1013** ribos, šiandien pastarojo kurso tendencija pasikeitė, išlaikant 0,07 proc. augimą ir kursui ieškant krypties ties **1,1021** lygiu (09:51 val. EET). Didesnių svyravimų šiandien galime sulaukti 12:00 val., kuomet bus skelbiami euro zonos infliacijos duomenys. Prognozė rodo, kad mėnesinis infliacijos pokytis turėtų kristi -1,4 proc., tačiau metinė infliacija turėtų išlikti stabili ties +0,4 proc.























Baltijos vertybinių popierių rinka

Trečiadienį be Talino biržos (buvo nedarbo diena) Baltijos biržų bendra apyvarta atrodė labai menka ir nežymiai perkopė 87,1 tūkst. ribą, **Vilniaus** indeksui kylant +0,5 proc., o **Rygos** stiebiantis +0,33 proc. Žinoma, šiuo metu investuotojus nuo didesnio aktyvumo stabdo neuztikrintumas pasaulinėse finansų rinkose bei nestabilumas žaliavų rinkose. Lietuvos biržoje kiek didesniu likvidumu pasižymėjo papildomame prekybos sąraše esančios „**Amber Grid**“ (+1,67 proc.; dienos apyvarta 13,2 tūkst. eurų) ir „**Agrowill Group**“ (+2,1 proc.; dienos apyvarta 10,4 tūkst. eurų) bendrovės. Latvijos biržoje investuotojai aktyviau keitėsi „**SAF Tehnika**“ bendrovės akcijomis, pastarųjų vertei kylant +0,98 proc. ir dienos apyvartai pasiekiant 5,3 tūkst. eurų. Šiandien ryte azartinių lošimų bendrovė „**Olympic Entertainment Group**“ paskelbė, kad per 2015 metų ketvirtąjį ketvirtį bendros pajamos išaugo +11,39 proc. (metinis +10,11 proc.), o grynasis laikotarpio pelnas šoktelėjo 48,05 proc. (metinis +20,75 proc.), lyginant su praėjusiu metų tuo pačiu laikotarpiu.






2016.02.25	Šalis	Laikas	Svarbiausios dienos makroekonominės naujienos	Prognozė	Buvusi reikšmė	
	EZ	12:00	Mėnesinis infliacijos pokytis	Sausio mėn.	-1,4%	0,0%
	EZ	12:00	Metinė infliacija	Sausio mėn.	0,4%	0,4%
	JAV	15:30	Savaitinis bedarbių paraiškų skaičius		270 tūkst.	262 tūkst.
	JAV	15:30	Preliminarios ilgalaikio vartojimo prekių užsakymų apimtys	Sausio mėn.	2,9%	-5,0%

Pasaulio rinkos

Pavadinimas	Indekso vertė	Dienos pokytis, %	Mėnesio pokytis, %	Nuo metų pradžios, %	12 mėn. pokytis, %
JAV					
 S&P 500	1930	↑ 0.44	2.81	-5.58	-8.71
 Dow Jones	16485	↑ 0.32	3.78	-5.39	-9.55
 Nasdaq Comp	4543	↑ 0.87	0.53	-9.28	-8.55
 Russell 2000	1022	↑ 0.98	2.48	-10.02	-17.25
Skandināvija					
 OMX Stockholm 30	1328	↓ -2.83	-1.96	-8.22	-20.90
 OMX Helsinki 25	3058	↓ -2.22	-3.34	-8.98	-11.04
 OMX Copenhagen 20	909.5	↓ -3.26	-5.35	-10.32	4.89
 Oslo stock exchange	486.2	↓ -3.26	0.50	-9.80	-13.31
Europa					
 DJ Euro STOXX 50	2820	↓ -2.33	-6.05	-13.69	-20.37
 CAC 40	4155	↓ -1.96	-3.62	-10.39	-14.89
 DAX	9168	↓ -2.64	-5.84	-14.66	-18.22
 FTSE 100	5867	↓ -1.60	-0.17	-6.01	-15.40
 MB	16719	↓ -2.59	-10.31	-21.94	-23.79
 IBEX 35	8014	↓ -3.07	-6.47	-16.04	-27.47
Centrinė ir Rytų Europa					
 ATX	2100	↓ -1.63	-1.81	-12.38	-15.49
 WIG20	1818	↓ -1.44	5.13	-2.19	-22.78
 BUX	22941	↓ -1.00	-1.26	-4.10	23.56
 PX	855.4	↓ -2.70	-3.22	-10.55	-16.83
 RTS	738	0.00	8.24	-2.55	-16.54
Azija					
 Nikkei 225	16166	↑ 1.57	-5.52	-15.07	-13.02
 Hang Seng	18979	↓ -1.11	-1.87	-13.40	-23.41
 Kospi	1919	↑ 0.32	1.33	-2.18	-3.61
Valiutų kursai					
EUR/USD	1.10	↑ 0.18	1.70	1.57	-2.89
EUR/GBP	0.79	↓ -0.12	-3.84	7.46	8.23
EUR/PLN	4.37	↑ 0.15	2.40	-2.52	-4.85
EUR/RUB	84.02	↓ -0.65	3.43	-6.14	-16.99
Žaliavų rinka					
Brent nafta	34.6	↑ 0.41	13.28	-7.32	-43.94
Auksas	1236	↑ 0.62	11.59	16.51	2.60
Palūkanų normos					
EURIBOR 6 mėn.	-0.13	↓ -2.40	-72.97	-220.00	-207.56
LIBOR USD 6 mėn.	0.88	↓ -0.06	1.86	4.12	129.02

Baltijos regionas

Pavadinimas	Indekso vertė	Dienos pokytis, %	Mėnesio pokytis, %	Nuo metų pradžios, %	12 mėn. pokytis, %
Baltijos šalys					
 OMX Vilnius	484.5	↑ 0.50	0.71	-0.30	0.86
 OMX Ryga	614.4	↑ 0.33	4.16	3.37	42.19
 OMX Talinas	915.6	↑ 1.28	4.70	1.85	7.55
OMX Baltic Benchmark	656.0	↑ 0.11	3.00	1.19	4.82
NASDAQ OMX Baltic sąrašo likvidžios akcijos					
Agrowill Group	0.34	↑ 2.10	14.86	14.48	48.47
Apranga	2.54	↑ 0.40	0.00	-1.55	-7.64
Arco Vara	1.05	0.00	-2.78	-8.70	2.94
Baltika	0.32	↑ 8.62	4.65	-7.89	-21.84
City Service	1.61	↓ -0.62	-3.59	-2.42	-6.94
Ekspress Grupp	1.29	↑ 1.57	5.74	-4.44	14.16
Grigeo Grigiškės	1.02	0.00	-0.97	-7.27	0.00
Grindeks	4.95	↑ 0.41	-2.37	-4.81	-29.18
Klaipėdos nafta	0.38	↑ 0.53	3.83	2.98	-5.00
Latvijas Gāze	9.73	0.00	-1.32	-0.31	3.51
ESO	0.86	↓ -0.23	0.94	0.00	0.00
Latvijas Balzams	8.48	↑ 0.95	46.21	40.86	142.29
Linas Agro Group	0.66	↑ 0.92	0.77	-0.61	-10.87
Merko Ehitus	8.11	↑ 0.75	5.32	-4.36	-7.11
Nordecon	1.00	↓ -0.99	0.00	-4.76	-4.76
Olainfarm	7.11	↓ -0.70	-1.66	0.00	13.40
Olympic Entertainment Group	1.84	↑ 2.22	5.14	2.79	-6.60
Panevėžio statybos trestas	0.90	0.00	-1.64	-2.70	-0.77
Pieno žvaigždės	1.35	↑ 2.27	0.00	4.65	-11.18
Premia Foods	0.38	0.00	5.25	-2.31	4.94
Rokiškio sūris	1.39	0.00	-1.42	-2.11	-2.11
Silvano Fashion Group	1.30	↑ 0.78	4.84	1.56	18.18
Šiaulių bankas	0.29	0.00	0.34	-1.34	6.43
Tallink Grupp	0.89	↑ 1.37	4.47	3.62	6.99
Tallinna Kaubamāja	6.88	↑ 1.18	2.38	2.08	20.91
Tallinna Vesi	14.10	↑ 1.44	3.68	2.17	0.00
TEO LT	1.00	↑ 0.20	0.00	-1.39	-4.23
Vilkyškių pieninė	1.62	0.00	-5.26	-7.43	-14.29
Vilniaus baldai	14.00	0.00	0.00	-2.78	-13.58
Žemaitijos pienas	0.66	↑ 0.77	0.00	1.71	-6.03

Kontaktai:

Martynas Freitakas	Agnė Anzelienė	Renatas Žeknys
Makleris	Maklerė	Makleris
Tel: 8 5 258 2504	Tel: 8 5 258 2306	Tel: 8 5 258 2295
Martynas.Freitakas@swedbank.lt	Agne.Anzeliene@swedbank.lt	Renatas.Zeknys@swedbank.lt

Apžvalgą užsiprenumeruoti galima adresu: <http://www.swedbank.lt/articles/subscribe>
 Dėmesio! Ši apžvalga yra tik informacinio pobūdžio, t.y. pateikiama informacija jokiomis aplinkybėmis negali būti interpretuojama kaip asmeninė rekomendacija, patarimas, pasiūlymas, nurodymas arba reikalavimas įsigyti ar perleisti apžvalgoje nurodytas finansines priemones ir negali būti jokio vėliau sudaryto sandorio pagrindas ar sudedamoji dalis. Visa pateikta informacija yra surinkta iš viešai prieinamų šaltinių (įmonių, vertybinių popierių biržų, naujienų agentūrų ir kitų). Duomenų šaltinis: „Bloomberg“, „Reuters“, „Swedbank“, „Nasdaq OMX“. Mes neatliekame informacijos tikrinimo ir/ar vertinimo, dėl to negarantuojame informacijos tikslumo, pilnumo ar aktualumo, ir neatsakome už nuostolius, kurie gali atsirasti, kai investuojama remiantis tokia informacija. Pateikta apžvalga taip pat nėra apsaugota nuo skirtingų duomenų ir/ar informacijos palyginimo problemų, dėl įmonių keičiamos apskaitos ir finansinės atskaitomybės paruošimo praktikos (t.y. pasikeitę apskaitos standartai, finansinių ataskaitų konsolidavimo praktikos pasikeitimai ir pan.). Dėl šios priežasties istoriniai palyginamieji duomenys gali būti neprieinami. Draudžiama kopijuoti, spausdinti ar kitaip komerciniais tikslais atgaminti bei platinti šią apžvalgą arba bet kurią jos dalį be „Swedbank“, AB sutikimo. Cituojant būtina nuoroda į šaltinį.