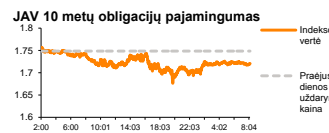
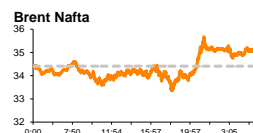
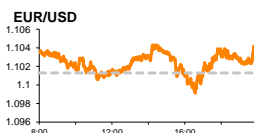
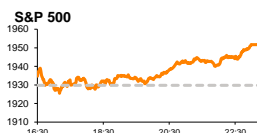


Rytinė finansų rinkų apžvalga

Finansų rinkų tarnyba – penktadienis, 2016 m. vasario 26 d.

Dienos prekyba

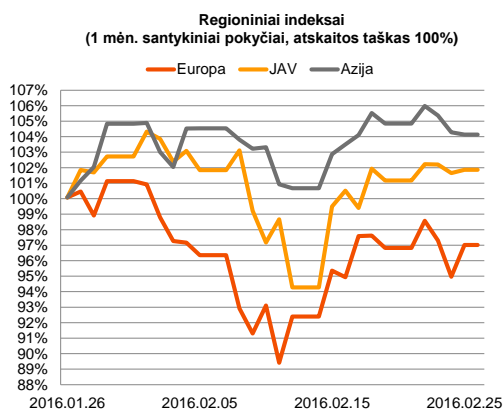


Finansų makleris
Martynas Freitakas
(8 5) 258 2504

- Paskelbti pavienių bankų veiklos rezultatai vakar dieną stumtelėjo bankinį sektorių į viršų

Pasaulio finansų rinkų tendencijos

Ketvirtadienį Vokietijos **DAX** indeksas pakilo 1,79 proc., o **Stoxx Europe 600** stiebėsi 1,97 proc. Tarp sektorių indekso Stoxx Europe 600 sudėtyje pirmoje vietoje išliko bankinis, kurio vertė šoktelėjo +3,54 proc. Šį postūmį didžiąja dalimi lėmė paskelbti teigiami „Lloyds Banking Group“ (13,57 proc.) bendrovės veiklos rezultatai bei informacija apie dividendų didinimą. Už Atlanto indeksai irgi stiebėsi **S&P 500** kylant +1,13 proc., **Dow Jones** stiebaintis 1,29 proc. Vakarienių JAV buvo paskelbta, kad savaitinis bedarbių paraiškų skaičius išaugo daugiau nei tikėtasi, sudarant 272 tūkst. naujų paraiškų (prognose 270 tūkst., buvusi reikšmė 262 tūkst.). O preliminarūs sausio mėnesio ilgalaikio vartojimo prekių apimtys viršijo 2,9 proc. augimo prognozę ir fiksavo 4,9 proc. augimą (buvusi reikšmė -4,6 proc.). Šiandien svarbesnių naujienų sulauksime iš euro zonos, kur paaiškės vartotojų pasitikėjimas esama ekonomikos padėtimi (indekso buvusi reikmė -8,8; prognozė – neskelbiama). Taip pat investuotojų akys kryptys į JAV, kur paaiškės patikslintas ketvirčio BVP (prognose +0,4 proc., buvusi reikšmė +0,7 proc.), vartotojų pajamų (prognose +0,4 proc.) ir išlaidų (prognose +0,3 proc.) pasikeitimai bei Mičigano universiteto vartotojų pasitikėjimo indeksas (prognose – indekso augimas nuo 90,7 iki 91,0).

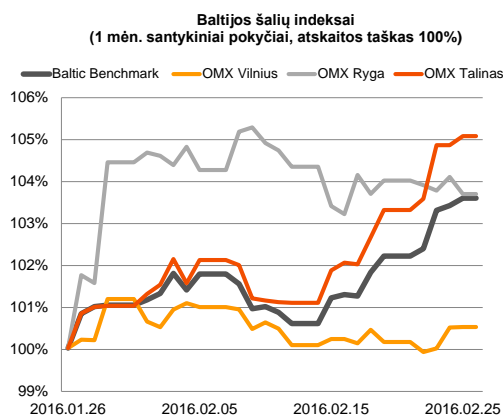
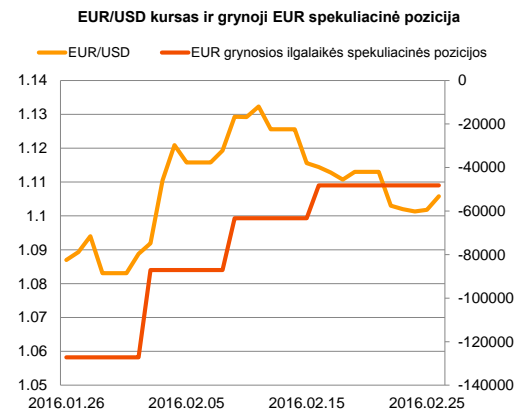









Valiutų rinkos

Ketvirtadienį EUR/USD valiutų santykis nežymiai pakilo iki **1,1018** lygio, o šiandien ryte augimo tendencija išsilaikė ir santykis svyruoja ties **1,1050** (10:05 val. EET). Vakarienių buvo paskelbta, kad euro zonos metinė sausio mėnesio infliacija nepateisino prognozės (0,4 proc.) ir sumažėjo iki 0,3 proc., o mėnesinis šio rodiklio pokytis kaip ir prognozuota sudarė -1,4 proc. smukimą. Šiandien Vokietijoje bus paskelbti infliacijos duomenys, tikintis, kad preliminarūs vasario mėnesio pokytis augs +0,5 proc., o metinė infliacija išliks ties 0,1 proc. (buvusi reikšmė 0,5 proc.).























Baltijos vertybinių popierių rinka

Paskelbti „**Olympic Entertainment Group**“ veiklos rezultatai paskatino didesnę investuotojų aktyvumą bendrovės akcijomis, dienos apyvartai viršijant 169,7 tūkst. eurų, tačiau akcijos kaina liko neišjudinta ties 1,84 euro už vieną akciją. Bendrovė „**Apranga**“ ketvirtadienį paskelbė, kad Lietuvoje buvo įsteigta dukterinė bendrovė, kuri šalyje vykdys elektroninės prekybos veiklą. Pranešime nurodama, kad tokio tipo bendrovės bus vėliau steigiamos Latvijoje bei Estijoje. Tokie veiksmai rodo, kad yra pradėti žingsniai į elektroninės prekybos erdvę, siekiant Baltijos šalyse diversifikuoti pardavimų grandinę bei užsiimti didesnę rinkos dalį ir ateityje, tikėtina, generuoti didesnes pajamas. Vakarienių dieną **Talino** (+0,22 proc.) ir **Vilniaus** (+0,01 proc.) biržų indeksai fiksavo nežymius pakilimus, o **Rygos** (-0,41 proc.) indeksas traukėsi. Pastarąjį indeksą aktyviau slėgė dvi mažo likvidumo pasižyminčios bendrovės: „**Daugavpils Lokomotivju remonta rūpnica**“ (-6,67 proc.), „**Latvijas kugnieciba**“ (-2,95 proc.). Pirmoji iš šių bendrovių vakar dieną paskelbė, kad 2015 metų pardavimų pajamos susitraukė 26,3 proc., o nuostolis pagilėjo iki 2,5 mln. eurų, lyginant su praėjusiais metais. Šiandien ryte „Latvijas kugnieciba“ paskelbė, kad 2015 metais pajamos išaugo 16,9 proc., o grynais nuostolis buvo sumažintas nuo 31,16 mln. iki 7,09 mln. eurų, lyginant su tuo pačiu laikotarpiu 2014 metais. „**Klaipėdos nafta**“ penktadienį paskelbė 2015 metų dvylikos mėnesių tarpinė finansinė informaciją. Remiantis statistika, grynasis pelnas per praėjusius metus išaugo 138 proc., o pajamos buvo net 2,8 kartus didesnės nei metus prieš. Šiems rezultatams reikšmingą poveikį davė SGD terminalas, kuris veiklą pradėjo 2014 metų pabaigoje bei naftos terminalo krovos apimčių ir veiklos pelningumo padidėjimas.







2016.02.26	Šalis	Laikas	Svarbiausios dienos makroekonominės naujienos	Prognozė	Buvusi reikšmė	
	EZ	12:00	Vartotojų pasitikėjimas ekonomikos padėtimi	Vasario mėn.	-	-8,8
	Vokietija	15:00	Preliminarus mėnesinis infliacijos pokytis	Vasario mėn.	0,5%	-0,8%
	Vokietija	15:00	Preliminari metinė infliacija	Vasario mėn.	0,1%	0,5%
	JAV	15:30	Patikslintas BVP	IV ketv.	0,4%	0,7%
	JAV	17:00	Asmeninės pajamų apimtys	Sausio mėn.	0,4%	0,3%
	JAV	17:00	Asmeninio vartojimo išlaidų apimtys	Sausio mėn.	0,3%	0,0%
	JAV	17:00	Mičigano universiteto vartotojų pasitikėjimo indeksas	Vasario mėn.	91,0	90,7

Pasaulio rinkos

Pavadinimas	Indekso vertė	Dienos pokytis, %	Mėnesio pokytis, %	Nuo metų pradžios, %	12 mėn. pokytis, %	
JAV						
	S&P 500	1952	↑ 1.13	2.53	-4.51	-7.53
	Dow Jones	16697	↑ 1.29	3.28	-4.18	-8.33
	Nasdaq Comp	4582	↑ 0.87	0.32	-8.49	-8.13
	Russell 2000	1032	↑ 0.93	1.34	-9.18	-16.75
Skandināvija						
	OMX Stockholm 30	1361	↑ 2.49	-1.07	-5.93	-19.22
	OMX Helsinki 25	3106	↑ 1.58	-3.37	-7.54	-9.96
	OMX Copenhagen 20	930.5	↑ 2.31	-3.32	-8.25	6.15
	Oslo stock exchange	497.6	↑ 2.36	1.80	-7.68	-11.40
Europa						
	DJ Euro STOXX 50	2877	↑ 2.03	-5.12	-11.94	-19.51
	CAC 40	4248	↑ 2.24	-2.49	-8.38	-13.48
	DAX	9331	↑ 1.79	-5.00	-13.14	-17.62
	FTSE 100	6013	↑ 2.48	1.71	-3.68	-13.48
	MB	17105	↑ 2.30	-9.61	-20.14	-22.83
	IBEX 35	8216	↑ 2.52	-5.49	-13.92	-26.25
Centrinė ir Rytų Europa						
	ATX	2120	↑ 0.94	-1.78	-11.55	-14.43
	WIG20	1838	↑ 1.09	7.28	-1.13	-22.14
	BUX	23324	↑ 1.67	-0.84	-2.50	26.14
	PX	865.7	↑ 1.20	-3.04	-9.48	-15.81
	RTS	746	0.00	9.15	-1.52	-18.25
Azija						
	Nikkei 225	16228	↑ 0.54	-2.88	-14.74	-13.62
	Hang Seng	19161	↑ 1.44	1.59	-12.56	-23.05
	Kospi	1920	↑ 0.08	2.59	-2.10	-3.66
Valiutų kursai						
	EUR/USD	1.11	↑ 0.36	1.73	1.80	-1.25
	EUR/GBP	0.79	↓ -0.29	-4.29	7.40	8.88
	EUR/PLN	4.36	↓ -0.08	2.08	-2.27	-4.80
	EUR/RUB	83.42	↓ -0.53	2.75	-5.47	-17.88
Žaliavų rinka						
	Brent nafta	35.2	↓ -0.31	10.63	-5.63	-41.42
	Auksas	1238	↑ 0.45	10.58	16.71	2.39
Palūkanų normos						
	EURIBOR 6 mėn.	-0.13	0.00	-66.23	-220.00	-208.48
	LIBOR USD 6 mėn.	0.88	↓ -0.31	1.54	3.80	128.04

Baltijos regionas

Pavadinimas	Indekso vertė	Dienos pokytis, %	Mėnesio pokytis, %	Nuo metų pradžios, %	12 mėn. pokytis, %	
Baltijos šalys						
	OMX Vilnius	484.6	↑ 0.01	0.49	-0.29	0.90
	OMX Ryga	611.9	↓ -0.41	3.66	2.95	46.02
	OMX Talinas	917.6	↑ 0.22	5.15	2.07	8.81
	OMX Baltic Benchmark	657.2	↑ 0.18	3.62	1.37	5.87
NASDAQ OMX Baltic sąrašo likvidžios akcijos						
	Agrowill Group	0.35	↑ 1.76	15.72	16.50	51.09
	Apranga	2.54	0.00	0.00	-1.55	-6.96
	Arco Vara	1.05	0.00	-0.94	-8.70	2.94
	Baltika	0.32	0.00	5.00	-7.89	-21.84
	City Service	1.60	↓ -0.62	-4.19	-3.03	-7.51
	Ekspress Grupp	1.26	↓ -2.33	5.00	-6.67	10.53
	Grigeo Grigiškės	1.03	↑ 0.98	0.00	-6.36	0.00
	Grindeks	4.95	0.00	-1.00	-4.81	-28.98
	Klaipėdos nafta	0.38	↑ 0.53	1.87	3.52	-7.95
	Latvijas Gāze	9.75	↑ 0.21	-1.12	-0.10	4.84
	ESO	0.86	↑ 0.12	0.00	0.00	0.00
	Latvijas Balzams	8.45	↓ -0.35	44.44	40.37	142.12
	Linas Agro Group	0.65	↓ -0.91	-0.46	-1.52	-11.68
	Merko Ehitus	8.09	↓ -0.25	3.98	-4.60	-7.13
	Nordecon	1.00	0.00	0.00	-4.76	-4.76
	Olainfarm	7.11	0.00	-0.14	0.00	13.58
	Olympic Entertainment Group	1.84	0.00	5.14	2.79	-4.17
	Panevėžio statybos trestas	0.92	↑ 1.67	2.46	-1.08	1.67
	Pieno žvaigždės	1.30	↓ -3.70	-3.70	0.78	-14.47
	Premia Foods	0.39	↑ 1.05	6.35	-1.28	7.76
	Rokiškio sūris	1.39	0.00	-1.42	-2.11	-2.11
	Silvano Fashion Group	1.35	↑ 3.85	8.87	5.47	15.38
	Šiaulių bankas	0.30	↑ 0.34	1.37	-1.01	8.60
	Tallink Grupp	0.89	↑ 0.45	6.19	4.08	9.85
	Tallinna Kaubamāja	6.89	↑ 0.15	2.68	2.23	20.24
	Tallinna Vesi	14.10	0.00	5.22	2.17	0.00
	TEO LT	1.00	↓ -0.10	-0.20	-1.49	-3.40
	Vilkyškių pieninė	1.61	↓ -0.62	-5.85	-8.00	-14.36
	Vilniaus baldai	14.00	0.00	-0.71	-2.78	-14.63
	Žemaitijos pienas	0.66	0.00	0.00	1.71	-5.62

Kontaktai:

Martynas Freitakas	Agnė Anzelienė	Renatas Žekyns
Makleris	Maklerė	Makleris
Tel: 8 5 258 2504	Tel: 8 5 258 2306	Tel: 8 5 258 2295
Martynas.Freitakas@swedbank.lt	Agne.Anzeliene@swedbank.lt	Renatas.Zekyns@swedbank.lt

Apžvalgą užsiprenumeruoti galima adresu: <http://www.swedbank.lt/it/articles/subscribe>
Dėmesio! Ši apžvalga yra tik informacinio pobūdžio, t.y. pateikiama informacija jokiomis aplinkybėmis negali būti interpretuojama kaip asmeninė rekomendacija, patarimas, pasiūlymas, nurodymas arba reikalavimas įsigyti ar perleisti apžvalgoje nurodytas finansines priemones ir negali būti jokio vėliau sudaryto sandorio pagrindas ar sudedamoji dalis. Visa pateikta informacija yra surinkta iš viešai prieinamų šaltinių (įmonių, vertybinių popierių biržų, naujienų agentūrų ir kitų). Duomenų šaltinis: „Bloomberg“, „Reuters“, „Swedbank“, „Nasdaq OMX“. Mes neatlikome informacijos tikrinimo ir/ar vertinimo, dėl to negarantuojame informacijos tikslumo, pilnumo ar aktualumo, ir neatsakome už tuos, kurie gali atsirasti, kai investuojama remiantis tokia informacija. Pateikta apžvalga taip pat nėra apsaugota nuo skirtingų duomenų ir/ar informacijos palyginimo problemų, dėl jonių keičiamos apskaitos ir finansinės atskaitomybės paruošimo praktikos (t.y. pasikeitę apskaitos standartai, finansinių ataskaitų konsolidavimo praktikos pasikeitimai ir pan.). Dėl šios priežasties istoriniai palyginamieji duomenys gali būti neprieinami. Draudžiama kopijuoti, spausdinti ar kitaip komerciniais tikslais atgaminti bei platinti šią apžvalgą arba bet kurią jos dalį be „Swedbank“, AB sutikimo. Cituojant būtina nuoroda į šaltinį.