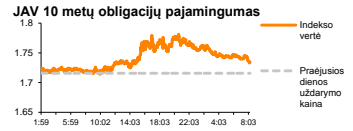
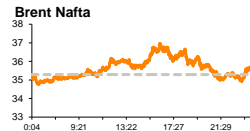
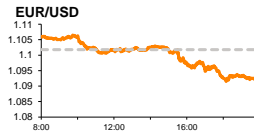
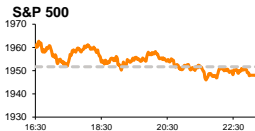


Rytinė finansų rinkų apžvalga

Finansų rinkų tarnyba – pirmadienis, 2016 m. vasario 29 d.

Dienos prekyba

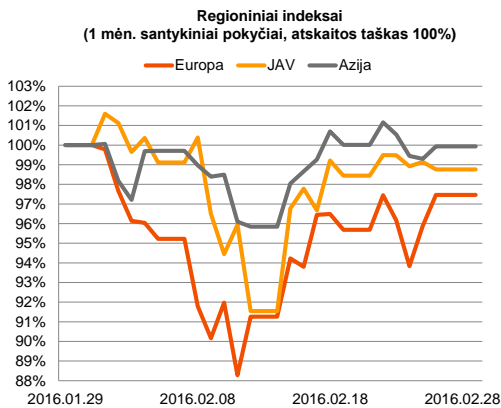


Finansų makleris
Martynas Freitakas
(8 5) 258 2504

■ Šiandien daugumos investuotojų dėmesio centre – euro zonos infliacijos duomenys

Pasaulio finansų rinkų tendencijos

Paskutinę praėjusios savaitės dieną Vokietijos **DAX** indeksas užbaigė kildamas 1,95 proc., o **Stoxx Europe 600** fiksavo 1,53 vertės šuolį. Paskelbti blogesni preliminarūs Vokietijos infliacijos duomenys paskatino investuotojų kalbas, kad ECB artėjančios susitikimo metu paskelbs apie papildomą euro zonos skatinimą, kuris turėtų pagyvinti regiono ekonomikos būklę. Už Atlanto po patikslintų duomenų paaiškėjo, kad JAV ketvirtojo ketvirčio BVP vietoj prognozuoto 0,4 proc. kilimo fiksavo 1,0 proc. augimą (buvusi reikšmė +0,7 proc.). Taip pat buvo paskelbta, kad intensyviau šalyje kilo vartotojų pajamos (+0,5 proc., buvusi reikšmė +0,3 proc.) bei didėjo išlaidos (+0,5 proc., buvusi reikšmė +0,1 proc.). Mičigano universiteto vartotojų pasitikėjimo indeksas irgi prisidėjo prie investuotojų optimizmo, pastarojo vertei kopiant 1,1 proc. Šiandien ryte Vokietijoje buvo paskelbta, kad sausio mėnesio metinės mažmeninės prekybos apimtys vietoj prognozuoto +1,8 proc. kilimo patyrė -0,8 proc. kritimą, kai mėnesį prieš šis rodiklis stiebėsi 2,5 proc. Pirmadienio ryte (09:40 val.) Kinijos **CSI 300** indeksas fiksuoja -2,39 proc. kritimą, o didžiųjų Europos indeksų reikšmės yra neigiamoje pusėje.

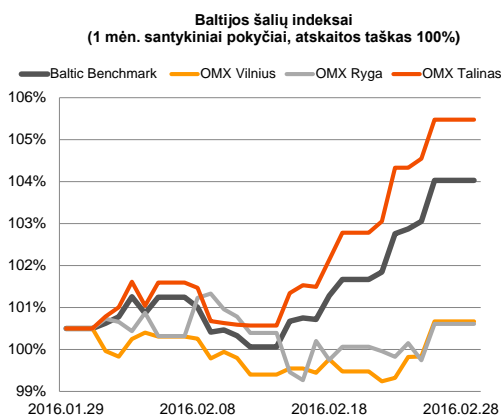
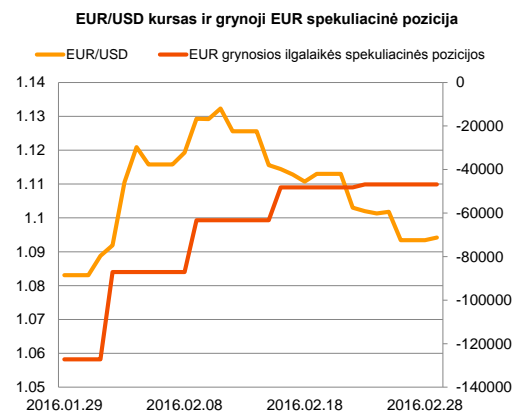



Valiutų rinkos

Šiandien ryte EUR/USD valiutų santykis kyla 0,17 proc. nuo penktadienį buvusio **1,0934** iki šandien esamo **1,0953** (09:45 val.) lygio. Didesnių svyravimų pastarąja valiutų pora šandien galime sulaukti kuomet bus skelbiamas euro zonos vasario mėnesio metinis infliacijos lygis, kuris, tikimasi, išliks 0,0 proc., kai mėnesį prieš pastarais rodiklis fiksavo 0,3 proc. augimą.























Baltijos vertybinių popierių rinka

Užsidarius penktadienio prekybos sesijai bendrovės paskelbė 2015 metų veiklos rezultatus. „**Lietuvos energijos gamyba**“ nurodė, kad praėjusius metus bendrovės pajamos susitraukė 12,1 proc., o grynasis nuostolis sudarė 231 tūkst. eurų. Remiantis „**Amber Grid**“ duomenimis, bendrovės 2015 metų pajamos kilo 7,7 proc., o grynasis pelnas augo iki 16 mln. eurų, kai 2014 metais bendrovė patyrė 113,4 mln. eurų nuostolį. „**Litgrid**“ pranešime teigiama, kad bendrovės praėjusių metų pajamos susitraukė 19,9 proc., o grynasis pelnas iš 2014 metais pasiekto 112,8 mln. eurų nuostolio, persivertė į 3,89 mln. eurų pelną. Pieno perdirbimo bendrovė „**Pieno žvaigždės**“ preliminariais duomenimis nurodo, kad 2015 metais pardavimų pajamos krito 31,6 proc., o grynasis pelnas sumažėjo 46,5 proc., lyginant su 2014 metais. Bendrai penktadienį Baltijos akcijų rinkose jautėsi teigiamos nuotaikos, **Vilniaus** indeksui stiebiantis 0,84 proc., **Rygos** kylant 0,87 proc., o **Talino** fiksuojuant 0,93 proc. teigiamą vertės pasikeitimą. Šiandien ryte agro verslo bendrovė „**Linas Agro Group**“ paskelbė, kad per paskutinius šešis veiklos mėnesius pajamos išaugo 18,2 proc., o grynasis pelnas šoktelėjo nuo 2,08 mln. eurų iki 7,07 mln. eurų.






2016.02.29	Šalis	Laikas	Svarbiausios dienos makroekonominės naujienos	Prognozė	Buvusi reikšmė
	EZ	12:00	Metinė infliacija	Vasario mėn.	0,0%
					0,3%

Pasaulio rinkos

Pavadinimas	Indekso vertė	Dienos pokytis, %	Mėnesio pokytis, %	Nuo metų pradžios, %	12 mėn. pokytis, %
JAV					
 S&P 500	1948	▼ -0.19	0.40	-4.69	-7.43
 Dow Jones	16640	▼ -0.34	1.05	-4.51	-8.23
 Nasdaq Comp	4590	▲ 0.18	-0.51	-8.33	-7.52
 Russell 2000	1037	▲ 0.54	0.17	-8.69	-15.91
Skandinavija					
 OMX Stockholm 30	1371	▲ 0.72	1.07	-5.25	-18.94
 OMX Helsinki 25	3129	▲ 0.74	-2.86	-6.85	-9.20
 OMX Copenhagen 20	947.0	▲ 1.78	-2.64	-6.62	7.19
 Oslo stock exchange	507.2	▲ 1.93	1.36	-5.89	-9.05
Europa					
 DJ Euro STOXX 50	2929	▲ 1.80	-3.81	-10.36	-18.61
 CAC 40	4315	▲ 1.56	-2.32	-6.95	-12.86
 DAX	9513	▲ 1.95	-2.91	-11.45	-16.56
 FTSE 100	6096	▲ 1.38	0.20	-2.34	-12.25
 MB	17484	▲ 2.22	-6.29	-18.37	-21.73
 IBEX 35	8349	▲ 1.63	-5.29	-12.52	-25.31
Centrinė ir Rytų Europa					
 ATX	2146	▲ 1.22	-0.76	-10.47	-14.00
 WIG20	1845	▲ 0.35	3.61	-0.78	-22.07
 BUX	23658	▲ 1.43	-1.41	-1.10	29.92
 PX	865.4	▼ -0.03	-6.05	-9.51	-15.39
 RTS	757	0.00	1.63	0.05	-15.52
Azija					
 Nikkei 225	16077	▼ -0.69	-8.23	-15.53	-14.47
 Hang Seng	19109	▼ -1.32	-2.91	-12.80	-23.02
 Kospi	1917	▼ -0.18	0.24	-2.28	-3.48
Valiutų kursai					
EUR/USD	1.09	▲ 0.07	0.50	0.74	-2.16
EUR/GBP	0.79	▼ -0.06	-4.34	7.03	8.35
EUR/PLN	4.37	▲ 0.05	0.56	-2.57	-4.93
EUR/RUB	82.52	▲ 1.08	2.05	-4.44	-15.53
Žaliavų rinka					
Brent nafta	35.3	▲ 0.54	1.58	-5.34	-43.61
Auksas	1228	▲ 0.35	8.81	15.71	1.74
Palūkanų normos					
EURIBOR 6 mėn.	-0.13	▼ -0.78	-57.32	-222.50	-213.16
LIBOR USD 6 mėn.	0.88	▲ 0.02	1.90	4.08	132.76

Baltijos regionas

Pavadinimas	Indekso vertė	Dienos pokytis, %	Mėnesio pokytis, %	Nuo metų pradžios, %	12 mėn. pokytis, %
Baltijos šalys					
 OMX Vilnius	488.6	▲ 0.84	0.16	0.54	1.48
 OMX Ryga	617.2	▲ 0.87	0.08	3.84	46.82
 OMX Talinas	926.1	▲ 0.93	5.07	3.02	8.13
OMX Baltic Benchmark	663.6	▲ 0.98	3.57	2.36	5.40
NASDAQ OMX Baltic sąrašo likvidžios akcijos					
Agrowill Group	0.35	▲ 1.16	1.45	17.85	52.84
Apranga	2.55	▲ 0.39	-0.39	-1.16	-8.27
Arco Vara	1.05	0.00	-0.94	-8.70	-0.94
Baltika	0.31	▼ -3.17	-1.61	-10.82	-25.61
City Service	1.60	0.00	-3.03	-3.03	-8.05
Ekspress Grupp	1.28	▲ 1.59	3.23	-5.19	6.67
Grigeo Grigiškės	1.05	▲ 1.94	0.00	-4.55	-1.87
Grindeks	5.04	▲ 1.82	-0.20	-3.08	-27.79
Klaipėdos nafta	0.40	▲ 4.45	3.64	8.13	-3.86
Latvijas Gāze	9.81	▲ 0.62	-0.41	0.51	5.48
ESO	0.86	▲ 0.58	0.35	0.00	0.00
Latvijas Balzams	8.51	▲ 0.71	-4.38	41.36	151.78
Linas Agro Group	0.66	▲ 0.92	-0.30	-0.61	-6.29
Merko Ehitus	8.19	▲ 1.24	3.15	-3.42	-5.03
Nordecon	1.01	▲ 1.00	1.00	-3.81	-2.88
Olainfarm	7.23	▲ 1.69	-0.14	1.69	15.68
Olympic Entertainment Group	1.84	0.00	5.14	2.79	-5.15
Panevėžio statybos trestas	0.92	0.00	1.67	-1.08	0.88
Pieno žvaigždės	1.31	▲ 0.77	-2.96	1.55	-13.25
Premia Foods	0.38	▼ -1.30	0.00	-2.56	6.19
Rokiškio sūris	1.39	0.00	-1.42	-2.11	-2.11
Silvano Fashion Group	1.40	▲ 3.70	10.24	9.38	13.82
Šiaulių bankas	0.30	▲ 1.69	1.69	0.67	11.58
Tallink Grupp	0.91	▲ 1.46	7.35	5.60	6.47
Tallinna Kaubamaja	6.89	0.00	3.30	2.23	20.88
Tallinna Vesi	14.40	▲ 2.13	5.88	4.35	2.13
TEO LT	1.00	0.00	-0.30	-1.49	-4.33
Vilkyškių pieninė	1.62	▲ 0.62	-6.90	-7.43	-13.83
Vilniaus baldai	14.00	0.00	-0.71	-2.78	-13.58
Žemaitijos pienas	0.66	0.00	0.00	1.71	-5.21

Kontaktai:

Martynas Freitakas	Agnė Anzelenė	Renatas Žeknys
Makleris	Maklerė	Makleris
Tel: 8 5 258 2504	Tel: 8 5 258 2306	Tel: 8 5 258 2295
Martynas.Freitakas@swedbank.lt	Agne.Anzeliene@swedbank.lt	Renatas.Zeknys@swedbank.lt

Apžvalgą užsiprenumeruoti galima adresu: <http://www.swedbank.lt/it/articles/subscribe>
Dėmesio! Ši apžvalga yra tik informacinio pobūdžio, t.y. pateikiama informacija jokiais aplinkybėmis negali būti interpretuojama kaip asmeninė rekomendacija, patarimas, pasiūlymas, nurodymas arba reikalavimas įsigyti ar parduoti apžvalgoje nurodytas finansines priemones ir negali būti jokio vėliau sudaryto sandorio pagrindas ar sudedamoji dalis. Visa pateikta informacija yra surinkta iš viešai prieinamų šaltinių (įmonių, vertybinių popierių biržų, naujienų agentūrų ir kitų). Duomenų šaltinis: „Bloomberg“, „Reuters“, „Swedbank“, „Nasdaq OMX“. Mes neatliekame informacijos tikrinimo ir/ar vertinimo, dėl to negarantuojame informacijos tikslumo, pilnumo ar aktualumo, ir neatsakome už nuostolius, kurie gali atsirasti, kai investuojama remiantis tokia informacija. Pateikta apžvalga taip pat nėra apsaugota nuo skirtingų duomenų ir/ar informacijos palyginimo problemų, dėl įmonių keičiamos apskaitos ir finansinės atskaitomybės paruošimo praktikos (t.y. pasikeitę apskaitos standartai, finansinių ataskaitų konsolidavimo praktikos pasikeitimas ir pan.). Dėl šios priežasties istoriniai palyginamieji duomenys gali būti neprekinami. Draudžiama kopijuoti, spausdinti ar kitaip komerciniais tikslais atgaminti bei platinti šią apžvalgą arba bet kurią jos dalį be „Swedbank“, AB sutikimo. Cituojant būtina nuoroda į šaltinį.